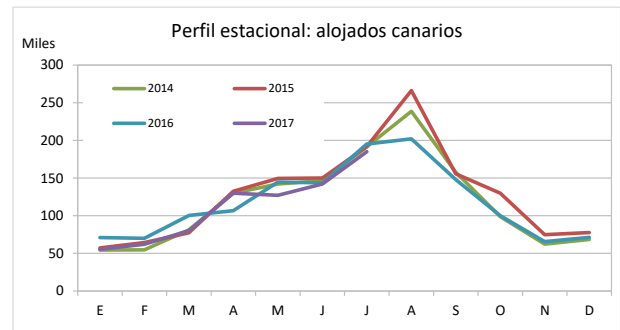
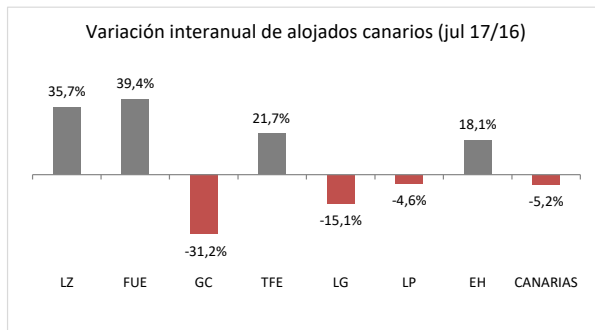


Residentes canarios alojados en establecimientos turísticos reglados según isla de estancia

	Lanzarote	Fuerteventura	Gran Canaria	Tenerife	La Gomera	La Palma	El Hierro	CANARIAS
Julio 2014	15.267	28.701	76.164	54.436	6.111	9.216	1.775	191.670
Julio 2015	15.076	21.686	82.275	55.498	6.079	10.553	661	191.828
Julio 2016	14.656	14.884	97.607	48.298	8.722	9.276	1.821	195.264
Julio 2017	19.881	20.752	67.183	58.794	7.406	8.848	2.150	185.014
% turistas de la isla	52,2%	12,2%	70,1%	12,1%	3,8%	15,9%	0,3%	100%
Dif, 17-16	5.225	5.868	-30.424	10.496	-1.316	-428	329	-10.250
Dif, % 17-16	35,7%	39,4%	-31,2%	21,7%	-15,1%	-4,6%	18,1%	-5,2%



Canarios alojados según isla de origen (residencia) y destino (alojamiento)

		ISLA DE ALOJAMIENTO							
		Lanzarote	Fuerteventura	Gran Canaria	Tenerife	La Gomera	La Palma	El Hierro	CANARIAS
ISLA DE RESIDENCIA	Lanzarote	10.380	6.065	4.039	901	0	463	13	21.861
	Fuerteventura	524	2.533	1.248	466	12	103	2	4.888
	Gran Canaria	6.634	8.146	47.125	8.335	907	1.816	1.158	74.121
	Tenerife	1.952	3.996	7.085	36.221	6.133	4.931	952	61.270
	La Gomera	91	0	295	1.214	285	84	0	1.969
	La Palma	288	0	7.389	9.304	67	1.410	19	18.477
	El Hierro	12	12	2	2.353	2	41	6	2.428
	CANARIAS	19.881	20.752	67.183	58.794	7.406	8.848	2.150	185.014

Recuento de canarios que viajan a otra isla (se excluye turismo dentro de la propia isla)

	Lanzarote	Fuerteventura	Gran Canaria	Tenerife	La Gomera	La Palma	El Hierro	CANARIAS
Emitidos	11.481	2.355	26.996	25.049	1.684	17.067	2.422	87.054
Recibidos	9.501	18.219	20.058	22.573	7.121	7.438	2.144	87.054
Saldo Neto	-1.980	15.864	-6.938	-2.476	5.437	-9.629	-278	0

Distribución según isla de residencia

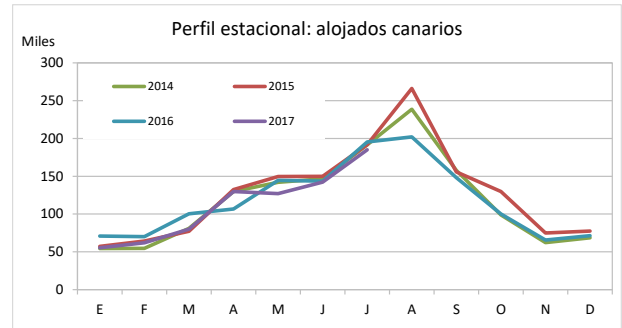
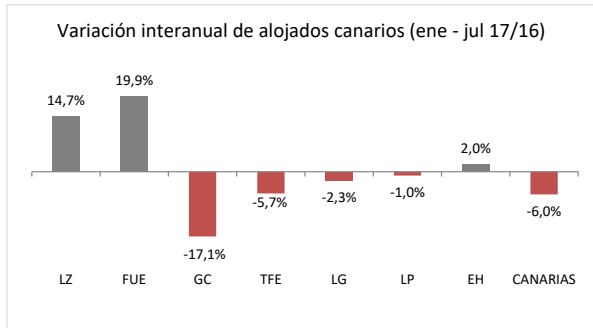
		ISLA DE ALOJAMIENTO							
		Lanzarote	Fuerteventura	Gran Canaria	Tenerife	La Gomera	La Palma	El Hierro	CANARIAS
ISLA DE RESIDENCIA	Lanzarote	52,2%	29,2%	6,0%	1,5%	0,0%	5,2%	0,6%	11,8%
	Fuerteventura	2,6%	12,2%	1,9%	0,8%	0,2%	1,2%	0,1%	2,6%
	Gran Canaria	33,4%	39,3%	70,1%	14,2%	12,2%	20,5%	53,9%	40,1%
	Tenerife	9,8%	19,3%	10,5%	61,6%	82,8%	55,7%	44,3%	33,1%
	La Gomera	0,5%	0,0%	0,4%	2,1%	3,8%	0,9%	0,0%	1,1%
	La Palma	1,4%	0,0%	11,0%	15,8%	0,9%	15,9%	0,9%	10,0%
	El Hierro	0,1%	0,1%	0,0%	4,0%	0,0%	0,5%	0,3%	1,3%
	CANARIAS	100,0%	100,0%	100,0%	100,0%	100,0%	100,0%	100,0%	100,0%

Distribución según isla de alojamiento

		ISLA DE ALOJAMIENTO							
		Lanzarote	Fuerteventura	Gran Canaria	Tenerife	La Gomera	La Palma	El Hierro	CANARIAS
ISLA DE RESIDENCIA	Lanzarote	47,5%	27,7%	18,5%	4,1%	0,0%	2,1%	0,1%	100,0%
	Fuerteventura	10,7%	51,8%	25,5%	9,5%	0,2%	2,1%	0,0%	100,0%
	Gran Canaria	9,0%	11,0%	63,6%	11,2%	1,2%	2,5%	1,6%	100,0%
	Tenerife	3,2%	6,5%	11,6%	59,1%	10,0%	8,0%	1,6%	100,0%
	La Gomera	4,6%	0,0%	15,0%	61,7%	14,5%	4,3%	0,0%	100,0%
	La Palma	1,6%	0,0%	40,0%	50,4%	0,4%	7,6%	0,1%	100,0%
	El Hierro	0,5%	0,5%	0,1%	96,9%	0,1%	1,7%	0,2%	100,0%
	CANARIAS	10,7%	11,2%	36,3%	31,8%	4,0%	4,8%	1,2%	100,0%

Residentes canarios alojados en establecimientos turísticos reglados según isla de estancia

	Lanzarote	Fuerteventura	Gran Canaria	Tenerife	La Gomera	La Palma	El Hierro	CANARIAS
Ene-jul 2014	69.087	89.837	315.392	250.890	27.524	41.224	6.426	800.380
Ene-jul 2015	75.250	81.108	326.625	266.879	30.480	37.465	4.863	822.670
Ene-jul 2016	79.508	66.699	345.314	257.875	33.205	41.738	7.051	831.390
Ene-jul 2017	91.203	79.958	286.404	243.114	32.453	41.316	7.192	781.640
% turistas de la isla	50,1%	26,9%	66,9%	59,5%	5,9%	13,2%	0,3%	100%
Dif, 17-16	11.695	13.259	-58.910	-14.761	-752	-422	141	-49.750
Dif, % 17-16	14,7%	19,9%	-17,1%	-5,7%	-2,3%	-1,0%	2,0%	-6,0%



Canarios alojados según isla de origen (residencia) y destino (alojamiento)

ISLA DE ALOJAMIENTO

ISLA DE RESIDENCIA	Lanzarote	Fuerteventura	Gran Canaria	Tenerife	La Gomera	La Palma	El Hierro	CANARIAS
Lanzarote	45.689	13.252	21.221	4.663	19	2.975	342	88.161
Fuerteventura	4.119	21.531	6.515	3.818	51	1.004	2	37.040
Gran Canaria	28.788	32.908	191.734	38.777	2.553	7.176	1.868	303.804
Tenerife	8.280	11.408	44.391	144.671	27.018	23.810	3.803	263.381
La Gomera	95	1	618	8.117	1.900	721	552	12.004
La Palma	3.898	838	21.449	28.638	884	5.458	603	61.768
El Hierro	334	20	476	14.430	28	172	22	15.482
CANARIAS	91.203	79.958	286.404	243.114	32.453	41.316	7.192	781.640

Recuento de canarios que viajan a otra isla (se excluye turismo dentro de la propia isla)

	Lanzarote	Fuerteventura	Gran Canaria	Tenerife	La Gomera	La Palma	El Hierro	CANARIAS
Emitidos	42.472	15.509	112.070	118.710	10.104	56.310	15.460	370.635
Recibidos	45.514	58.427	94.670	98.443	30.553	35.858	7.170	370.635
Saldo Neto	3.042	42.918	-17.400	-20.267	20.449	-20.452	-8.290	0

Distribución según isla de residencia

ISLA DE ALOJAMIENTO

ISLA DE RESIDENCIA	Lanzarote	Fuerteventura	Gran Canaria	Tenerife	La Gomera	La Palma	El Hierro	CANARIAS
Lanzarote	50,1%	16,6%	7,4%	1,9%	0,1%	7,2%	4,8%	11,3%
Fuerteventura	4,5%	26,9%	2,3%	1,6%	0,2%	2,4%	0,0%	4,7%
Gran Canaria	31,6%	41,2%	66,9%	16,0%	7,9%	17,4%	26,0%	38,9%
Tenerife	9,1%	14,3%	15,5%	59,5%	83,3%	57,6%	52,9%	33,7%
La Gomera	0,1%	0,0%	0,2%	3,3%	5,9%	1,7%	7,7%	1,5%
La Palma	4,3%	1,0%	7,5%	11,8%	2,7%	13,2%	8,4%	7,9%
El Hierro	0,4%	0,0%	0,2%	5,9%	0,1%	0,4%	0,3%	2,0%
CANARIAS	100,0%	100,0%	100,0%	100,0%	100,0%	100,0%	100,0%	100,0%

Distribución según isla de alojamiento

ISLA DE ALOJAMIENTO

ISLA DE RESIDENCIA	Lanzarote	Fuerteventura	Gran Canaria	Tenerife	La Gomera	La Palma	El Hierro	CANARIAS
Lanzarote	51,8%	15,0%	24,1%	5,3%	0,0%	3,4%	0,4%	100,0%
Fuerteventura	11,1%	58,1%	17,6%	10,3%	0,1%	2,7%	0,0%	100,0%
Gran Canaria	9,5%	10,8%	63,1%	12,8%	0,8%	2,4%	0,6%	100,0%
Tenerife	3,1%	4,3%	16,9%	54,9%	10,3%	9,0%	1,4%	100,0%
La Gomera	0,8%	0,0%	5,1%	67,6%	15,8%	6,0%	4,6%	100,0%
La Palma	6,3%	1,4%	34,7%	46,4%	1,4%	8,8%	1,0%	100,0%
El Hierro	2,2%	0,1%	3,1%	93,2%	0,2%	1,1%	0,1%	100,0%
CANARIAS	11,7%	10,2%	36,6%	31,1%	4,2%	5,3%	0,9%	100,0%