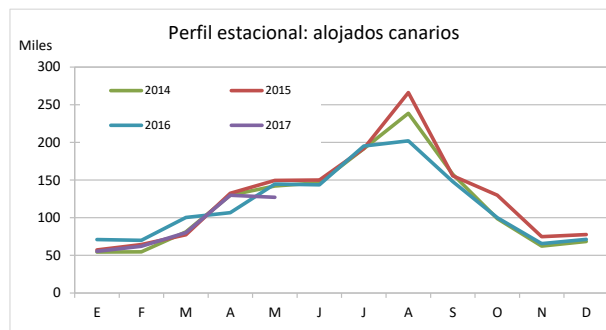
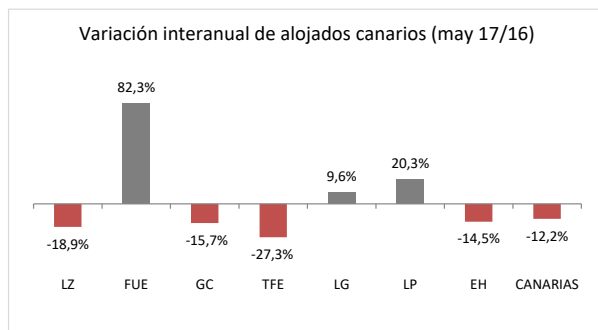


Residentes canarios alojados en establecimientos turísticos reglados según isla de estancia

	Lanzarote	Fuerteventura	Gran Canaria	Tenerife	La Gomera	La Palma	El Hierro	CANARIAS
Mayo 2014	10.079	13.913	57.877	49.344	4.208	5.785	849	142.055
Mayo 2015	13.334	11.952	63.122	50.351	4.697	5.613	494	149.563
Mayo 2016	15.135	8.116	62.045	48.447	4.321	5.725	883	144.672
Mayo 2017	12.280	14.799	52.320	35.236	4.735	6.885	755	127.010
% turistas de la isla	53,9%	17,3%	52,5%	43,5%	9,5%	14,4%	1,3%	100%
Dif, 17-16	-2.855	6.683	-9.725	-13.211	414	1.160	-128	-17.662
Dif, % 17-16	-18,9%	82,3%	-15,7%	-27,3%	9,6%	20,3%	-14,5%	-12,2%



Canarios alojados según isla de origen (residencia) y destino (alojamiento)

ISLA DE ALOJAMIENTO

ISLA DE RESIDENCIA	Lanzarote	Fuerteventura	Gran Canaria	Tenerife	La Gomera	La Palma	El Hierro	CANARIAS
Lanzarote	6.623	3.195	1.101	362	0	331	3	11.615
Fuerteventura	393	2.555	810	416	0	255	0	4.429
Gran Canaria	3.366	7.441	27.450	4.853	292	912	94	44.408
Tenerife	884	1.250	15.329	25.158	3.492	4.254	587	50.954
La Gomera	0	0	177	920	450	123	61	1.731
La Palma	1.014	356	7.434	2.124	476	993	0	12.397
El Hierro	0	2	19	1.403	25	17	10	1.476
CANARIAS	12.280	14.799	52.320	35.236	4.735	6.885	755	127.010

Recuento de canarios que viajan a otra isla (se excluye turismo dentro de la propia isla)

	Lanzarote	Fuerteventura	Gran Canaria	Tenerife	La Gomera	La Palma	El Hierro	CANARIAS
Emitidos	4.992	1.874	16.958	25.796	1.281	11.404	1.466	63.771
Recibidos	5.657	12.244	24.870	10.078	4.285	5.892	745	63.771
Saldo Neto	665	10.370	7.912	-15.718	3.004	-5.512	-721	0

Distribución según isla de residencia

ISLA DE ALOJAMIENTO

ISLA DE RESIDENCIA	Lanzarote	Fuerteventura	Gran Canaria	Tenerife	La Gomera	La Palma	El Hierro	CANARIAS
Lanzarote	53,9%	21,6%	2,1%	1,0%	0,0%	4,8%	0,4%	9,1%
Fuerteventura	3,2%	17,3%	1,5%	1,2%	0,0%	3,7%	0,0%	3,5%
Gran Canaria	27,4%	50,3%	52,5%	13,8%	6,2%	13,2%	12,5%	35,0%
Tenerife	7,2%	8,4%	29,3%	71,4%	73,7%	61,8%	77,7%	40,1%
La Gomera	0,0%	0,0%	0,3%	2,6%	9,5%	1,8%	8,1%	1,4%
La Palma	8,3%	2,4%	14,2%	6,0%	10,1%	14,4%	0,0%	9,8%
El Hierro	0,0%	0,0%	0,0%	4,0%	0,5%	0,2%	1,3%	1,2%
CANARIAS	100,0%	100,0%	100,0%	100,0%	100,0%	100,0%	100,0%	100,0%

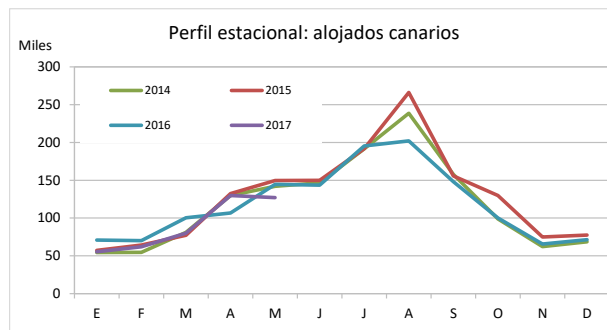
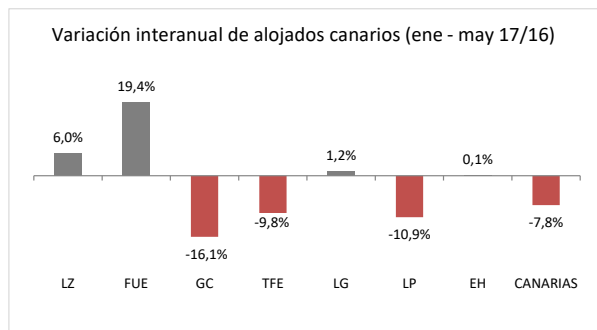
Distribución según isla de alojamiento

ISLA DE ALOJAMIENTO

ISLA DE RESIDENCIA	Lanzarote	Fuerteventura	Gran Canaria	Tenerife	La Gomera	La Palma	El Hierro	CANARIAS
Lanzarote	57,0%	27,5%	9,5%	3,1%	0,0%	2,8%	0,0%	100,0%
Fuerteventura	8,9%	57,7%	18,3%	9,4%	0,0%	5,8%	0,0%	100,0%
Gran Canaria	7,6%	16,8%	61,8%	10,9%	0,7%	2,1%	0,2%	100,0%
Tenerife	1,7%	2,5%	30,1%	49,4%	6,9%	8,3%	1,2%	100,0%
La Gomera	0,0%	0,0%	10,2%	53,1%	26,0%	7,1%	3,5%	100,0%
La Palma	8,2%	2,9%	60,0%	17,1%	3,8%	8,0%	0,0%	100,0%
El Hierro	0,0%	0,1%	1,3%	95,1%	1,7%	1,2%	0,7%	100,0%
CANARIAS	9,7%	11,7%	41,2%	27,7%	3,7%	5,4%	0,6%	100,0%

Residentes canarios alojados en establecimientos turísticos reglados según isla de estancia

	Lanzarote	Fuerteventura	Gran Canaria	Tenerife	La Gomera	La Palma	El Hierro	CANARIAS
Ene-may 2014	40.955	46.159	175.811	153.277	16.247	25.975	3.779	462.203
Ene-may 2015	46.698	43.255	179.642	166.338	19.134	22.365	3.453	480.885
Ene-may 2016	51.540	39.156	187.887	162.481	20.191	27.099	4.206	492.560
Ene-may 2017	54.638	46.752	157.642	146.521	20.435	24.144	4.210	454.342
% turistas de la isla	46,1%	26,4%	64,0%	59,7%	5,0%	13,0%	0,4%	100%
Dif, 17-16	3.098	7.596	-30.245	-15.960	244	-2.955	4	-38.218
Dif, % 17-16	6,0%	19,4%	-16,1%	-9,8%	1,2%	-10,9%	0,1%	-7,8%



Canarios alojados según isla de origen (residencia) y destino (alojamiento)

ISLA DE ALOJAMIENTO

ISLA DE RESIDENCIA	Lanzarote	Fuerteventura	Gran Canaria	Tenerife	La Gomera	La Palma	El Hierro	CANARIAS
Lanzarote	25.183	5.738	7.509	3.055	19	1.577	209	43.290
Fuerteventura	2.415	12.361	4.504	1.883	31	671	0	21.865
Gran Canaria	18.706	21.735	100.932	24.693	1.357	4.060	550	172.033
Tenerife	4.973	6.117	31.807	87.472	17.197	14.317	2.299	164.182
La Gomera	4	0	189	6.064	1.025	275	552	8.109
La Palma	3.041	793	12.227	15.266	780	3.144	584	35.835
El Hierro	316	8	474	8.088	26	100	16	9.028
CANARIAS	54.638	46.752	157.642	146.521	20.435	24.144	4.210	454.342

Recuento de canarios que viajan a otra isla (se excluye turismo dentro de la propia isla)

	Lanzarote	Fuerteventura	Gran Canaria	Tenerife	La Gomera	La Palma	El Hierro	CANARIAS
Emitidos	18.107	9.504	71.101	76.710	7.084	32.691	9.012	224.209
Recibidos	29.455	34.391	56.710	59.049	19.410	21.000	4.194	224.209
Saldo Neto	11.348	24.887	-14.391	-17.661	12.326	-11.691	-4.818	0

Distribución según isla de residencia

ISLA DE ALOJAMIENTO

ISLA DE RESIDENCIA	Lanzarote	Fuerteventura	Gran Canaria	Tenerife	La Gomera	La Palma	El Hierro	CANARIAS
Lanzarote	46,1%	12,3%	4,8%	2,1%	0,1%	6,5%	5,0%	9,5%
Fuerteventura	4,4%	26,4%	2,9%	1,3%	0,2%	2,8%	0,0%	4,8%
Gran Canaria	34,2%	46,5%	64,0%	16,9%	6,6%	16,8%	13,1%	37,9%
Tenerife	9,1%	13,1%	20,2%	59,7%	84,2%	59,3%	54,6%	36,1%
La Gomera	0,0%	0,0%	0,1%	4,1%	5,0%	1,1%	13,1%	1,8%
La Palma	5,6%	1,7%	7,8%	10,4%	3,8%	13,0%	13,9%	7,9%
El Hierro	0,6%	0,0%	0,3%	5,5%	0,1%	0,4%	0,4%	2,0%
CANARIAS	100,0%	100,0%	100,0%	100,0%	100,0%	100,0%	100,0%	100,0%

Distribución según isla de alojamiento

ISLA DE ALOJAMIENTO

ISLA DE RESIDENCIA	Lanzarote	Fuerteventura	Gran Canaria	Tenerife	La Gomera	La Palma	El Hierro	CANARIAS
Lanzarote	58,2%	13,3%	17,3%	7,1%	0,0%	3,6%	0,5%	100,0%
Fuerteventura	11,0%	56,5%	20,6%	8,6%	0,1%	3,1%	0,0%	100,0%
Gran Canaria	10,9%	12,6%	58,7%	14,4%	0,8%	2,4%	0,3%	100,0%
Tenerife	3,0%	3,7%	19,4%	53,3%	10,5%	8,7%	1,4%	100,0%
La Gomera	0,0%	0,0%	2,3%	74,8%	12,6%	3,4%	6,8%	100,0%
La Palma	8,5%	2,2%	34,1%	42,6%	2,2%	8,8%	1,6%	100,0%
El Hierro	3,5%	0,1%	5,3%	89,6%	0,3%	1,1%	0,2%	100,0%
CANARIAS	12,0%	10,3%	34,7%	32,2%	4,5%	5,3%	0,9%	100,0%