

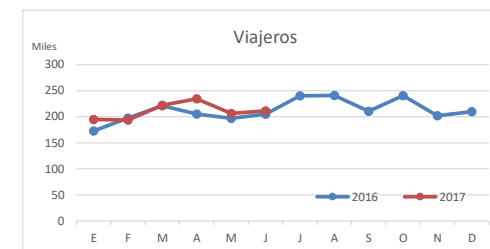
Principales indicadores de alojamiento turístico

LANZAROTE (a junio 2017)



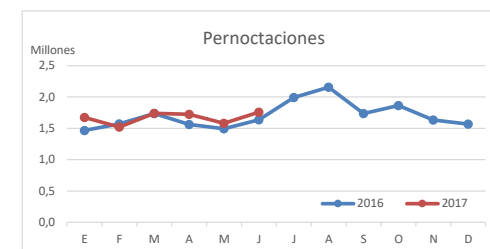
VIAJEROS EN ALOJAMIENTO TURÍSTICO

	TOTAL				Detalle según tipo de alojamiento							
	Extranjero	Península	Canarias	Total	Hotelero				Extrahotelero			
					Extranjero	Península	Canarias	Total	Extranjero	Península	Canarias	Total
ene-jun16	1.033.683	100.267	64.852	1.198.802	650.296	73.059	32.543	755.898	383.387	27.208	32.309	442.904
ene-jun17	1.102.525	89.094	71.233	1.262.852	688.830	65.993	30.068	784.891	413.695	23.101	41.165	477.961
Dif	68.842	-11.173	6.381	64.050	38.534	-7.066	-2.475	28.993	30.308	-4.107	8.856	35.057
Dif, %	6,7%	-11,1%	9,8%	5,3%	6%	-9,7%	-7,6%	3,8%	7,9%	-15,1%	27,4%	7,9%



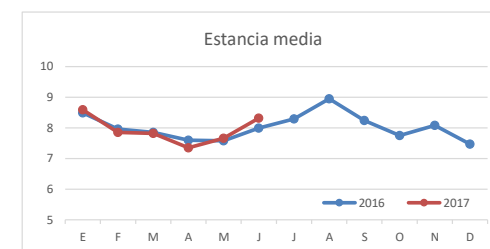
PERNOCTACIONES

	TOTAL				Detalle según tipo de alojamiento							
	Extranjero	Península	Canarias	Total	Hotelero				Extrahotelero			
					Extranjero	Península	Canarias	Total	Extranjero	Península	Canarias	Total
ene-jun16	8.605.996	612.064	247.587	9.465.647	5.166.874	438.237	137.141	5.742.252	3.439.122	173.827	110.446	3.723.395
ene-jun17	9.123.474	531.912	384.660	10.040.046	5.464.153	391.753	194.381	6.050.287	3.659.321	140.159	190.279	3.989.759
Dif	517.478	-80.152	137.073	574.399	297.279	-46.484	57.240	308.035	220.199	-33.668	79.833	266.364
Dif, %	6,0%	-13,1%	55,4%	6,1%	6%	-10,6%	41,7%	5,4%	6,4%	-19,4%	72,3%	7,2%

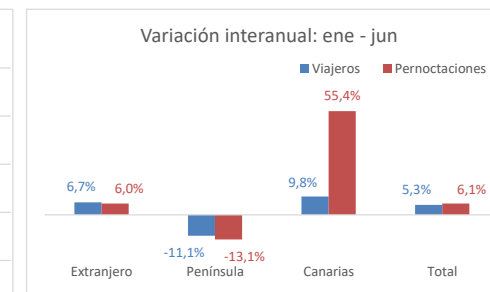
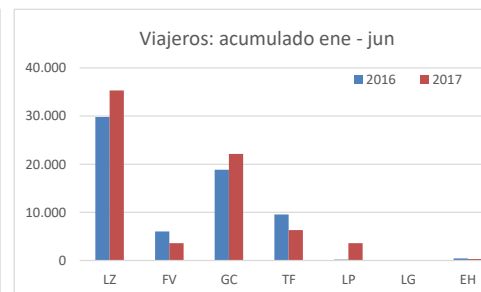
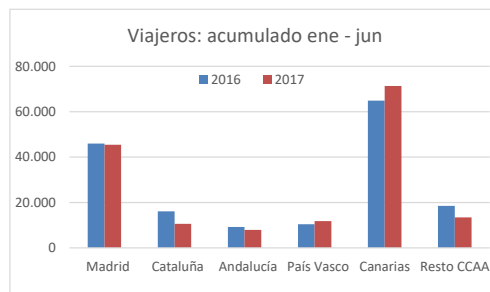
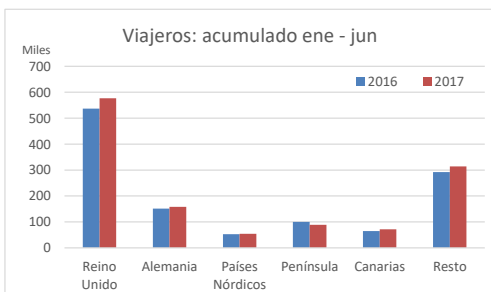


ESTANCIA MEDIA

	TOTAL				Detalle según tipo de alojamiento							
	Extranjero	Península	Canarias	Total	Hotelero				Extrahotelero			
					Extranjero	Península	Canarias	Total	Extranjero	Península	Canarias	Total
2015	8,8	6,6	4,5	8,4	8,5	6,5	4,6	8,0	9,3	6,9	4,4	8,9
2016	8,5	6,3	4,5	8,0	8,1	6,4	4,8	7,8	9,0	6,3	4,1	8,5
Dif	-0,4	-0,2	0,0	-0,3	-0,4	-0,1	0,2	-0,3	-0,3	-0,6	-0,3	-0,4

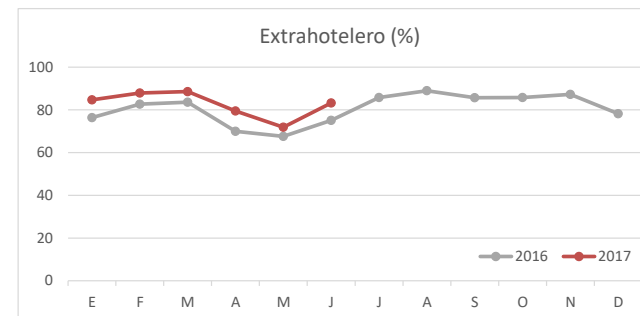
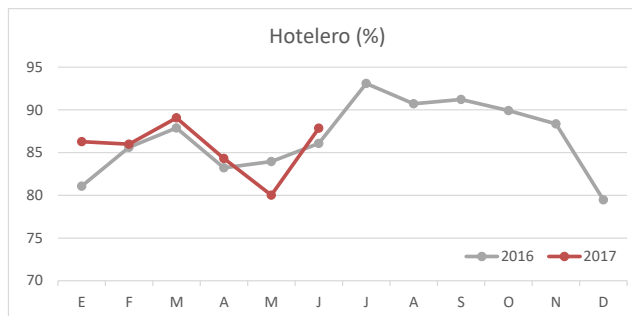
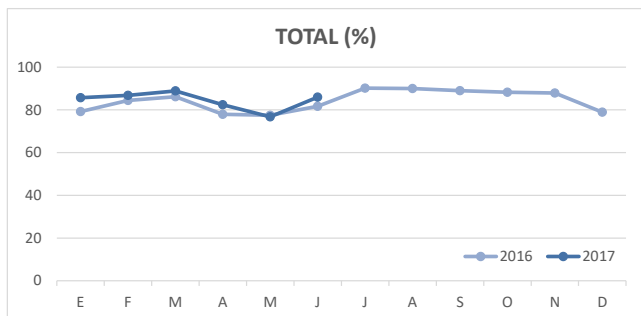


DETALLE VIAJEROS Y PERNOCTACIONES SEGÚN LUGAR DE RESIDENCIA

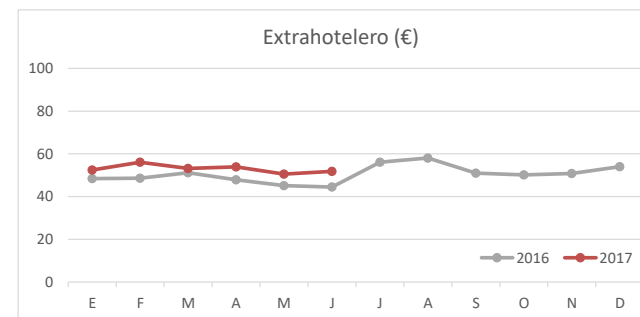
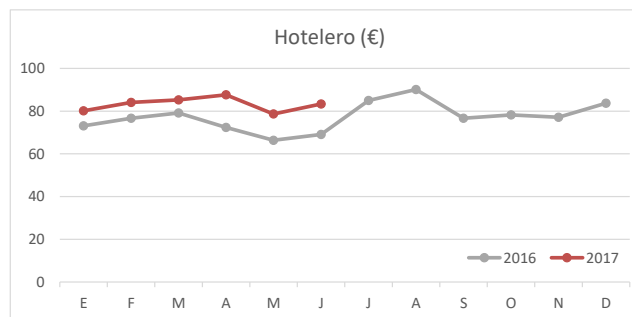
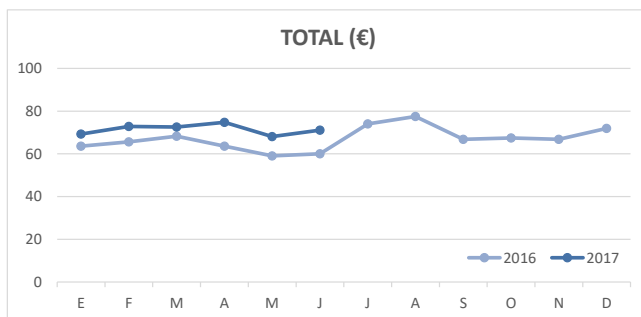


Principales indicadores de alojamiento turístico LANZAROTE (a junio 2017)

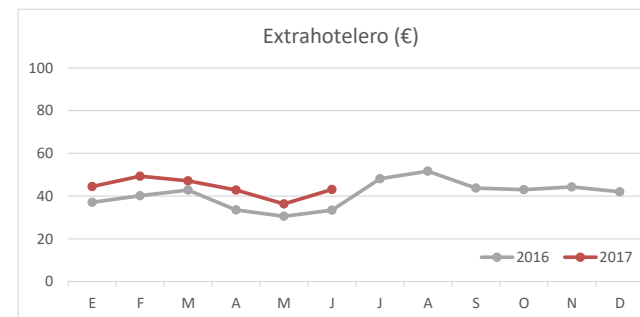
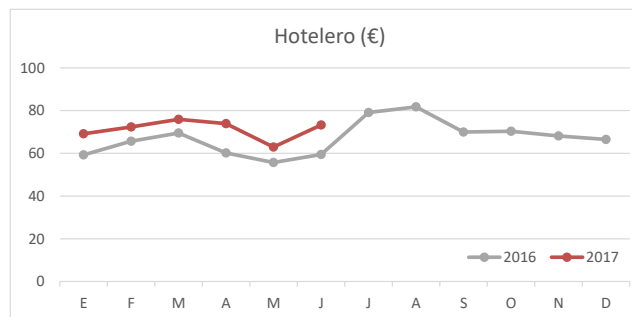
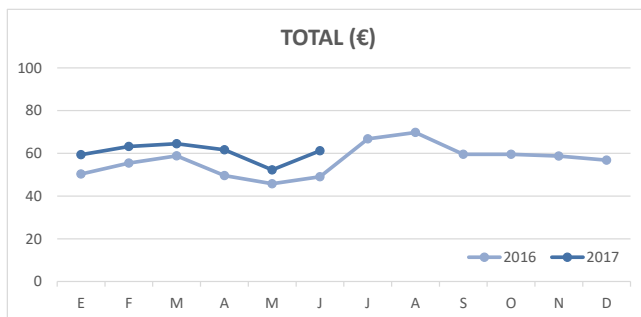
ÍNDICE DE OCUPACIÓN POR HABITACIÓN / APARTAMENTO



ADR (tarifa media diaria)



REVPAR (ingreso por habitación/apartamento disponible)



Nota: el indicador de viajeros se refiere a viajeros entrados.

Fuente: Encuestas de Alojamiento Turístico (ISTAC)

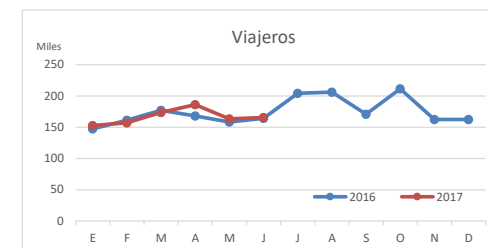
Principales indicadores de alojamiento turístico

FUERTEVENTURA (a junio 2017)



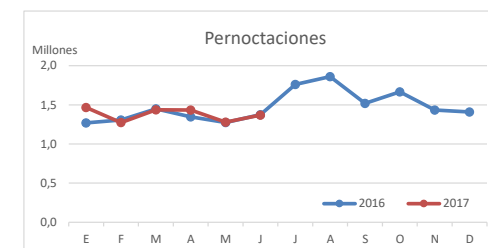
VIAJEROS EN ALOJAMIENTO TURÍSTICO

	TOTAL				Detalle según tipo de alojamiento							
	Extranjero	Península	Canarias	Total	Hotelero				Extrahotelero			
					Extranjero	Península	Canarias	Total	Extranjero	Península	Canarias	Total
ene-jun16	878.848	46.170	50.779	975.797	712.778	31.068	33.395	777.241	166.070	15.102	17.384	198.556
ene-jun17	889.121	50.188	59.206	998.515	716.859	38.313	42.677	797.849	172.262	11.875	16.529	200.666
Dif	10.273	4.018	8.427	22.718	4.081	7.245	9.282	20.608	6.192	-3.227	-855	2.110
Dif, %	1,2%	8,7%	16,6%	2,3%	1%	23,3%	27,8%	2,7%	3,7%	-21,4%	-4,9%	1,1%



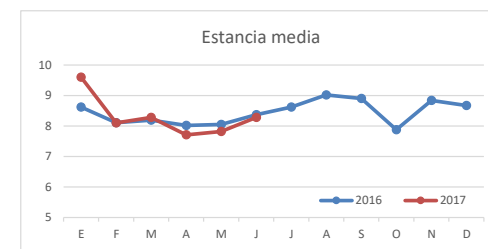
PERNOCTACIONES

	TOTAL				Detalle según tipo de alojamiento							
	Extranjero	Península	Canarias	Total	Hotelero				Extrahotelero			
					Extranjero	Península	Canarias	Total	Extranjero	Península	Canarias	Total
ene-jun16	7.572.853	237.320	209.275	8.019.448	5.962.367	160.057	114.081	6.236.505	1.610.486	77.263	95.194	1.782.943
ene-jun17	7.743.295	267.845	248.005	8.259.145	5.990.756	203.509	173.756	6.368.021	1.752.539	64.336	74.249	1.891.124
Dif	170.442	30.525	38.730	239.697	28.389	43.452	59.675	131.516	142.053	-12.927	-20.945	108.181
Dif, %	2,3%	12,9%	18,5%	3,0%	0%	27,1%	52,3%	2,1%	8,8%	-16,7%	-22,0%	6,1%

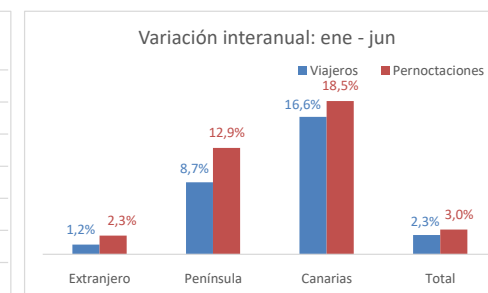
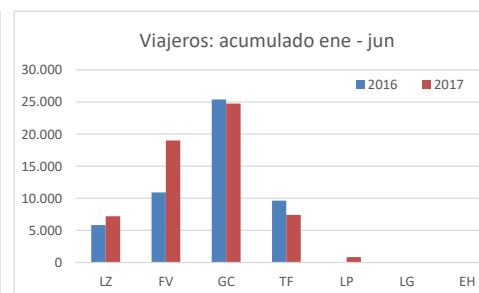
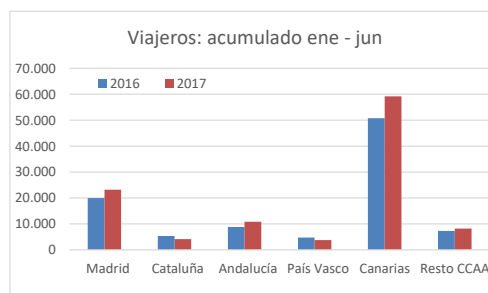
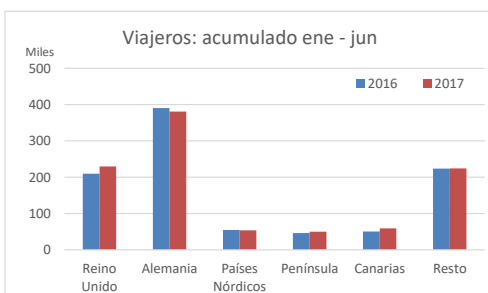


ESTANCIA MEDIA

	TOTAL				Detalle según tipo de alojamiento							
	Extranjero	Península	Canarias	Total	Hotelero				Extrahotelero			
					Extranjero	Península	Canarias	Total	Extranjero	Península	Canarias	Total
2015	9,0	6,1	5,2	8,5	8,6	5,8	4,2	8,2	10,4	6,8	7,1	9,7
2016	8,9	6,1	4,7	8,4	8,6	6,2	4,2	8,3	9,8	5,8	5,5	9,0
Dif	-0,1	-0,1	-0,5	-0,1	0,0	0,4	0,0	0,1	-0,6	-1,0	-1,6	-0,7

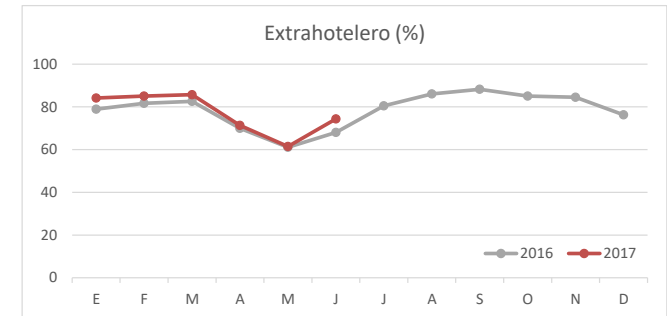
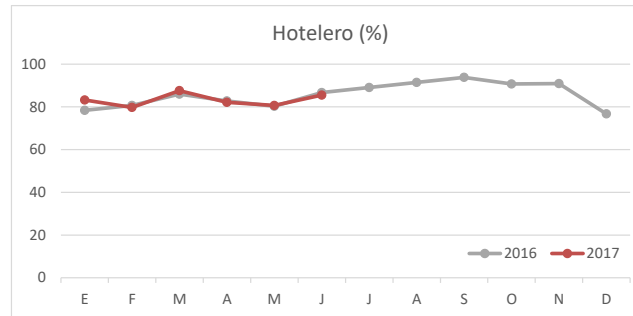
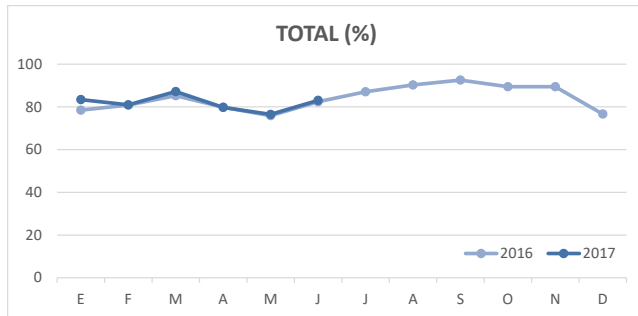


DETALLE VIAJEROS Y PERNOCTACIONES SEGÚN LUGAR DE RESIDENCIA

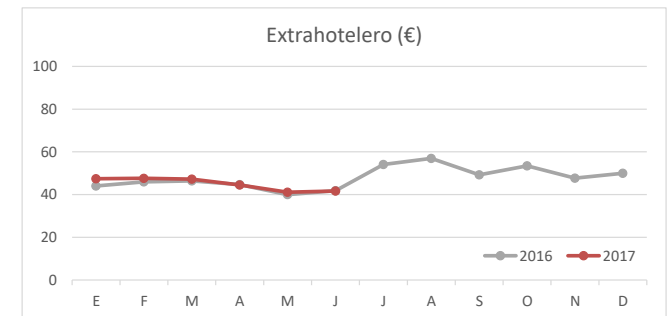
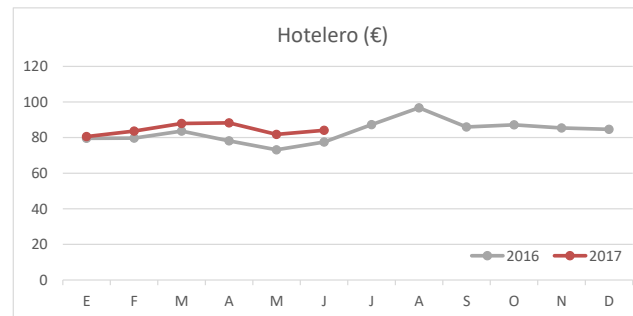
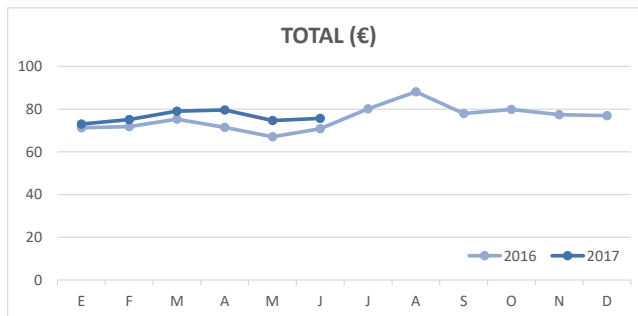


Principales indicadores de alojamiento turístico FUERTEVENTURA (a junio 2017)

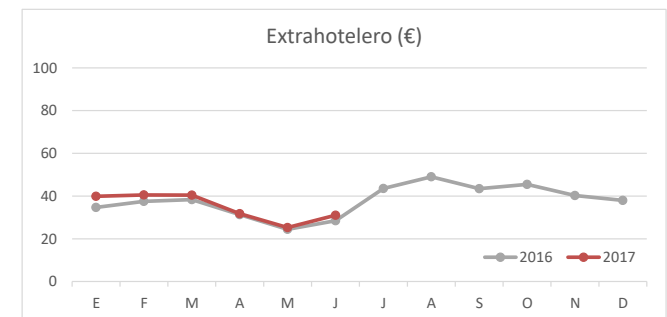
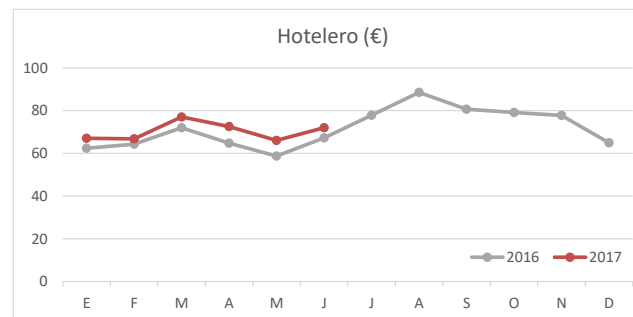
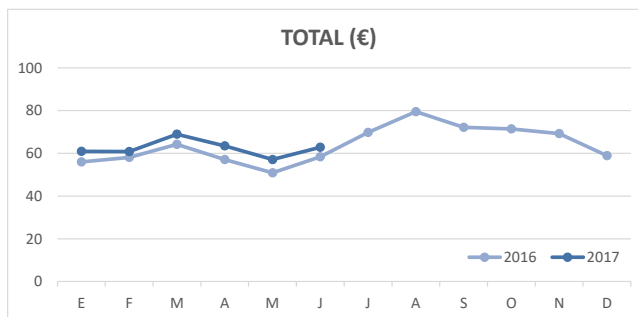
ÍNDICE DE OCUPACIÓN POR HABITACIÓN / APARTAMENTO



ADR (tarifa media diaria)



REVPAR (ingreso por habitación/apartamento disponible)



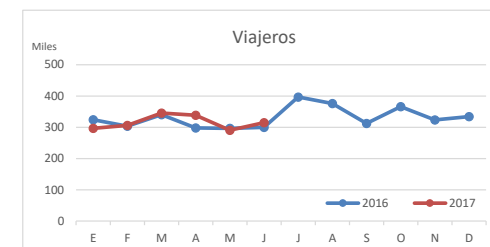
Nota: el indicador de viajeros se refiere a viajeros entrados.
Fuente: Encuestas de Alojamiento Turístico (ISTAC)

Principales indicadores de alojamiento turístico GRAN CANARIA (a junio 2017)



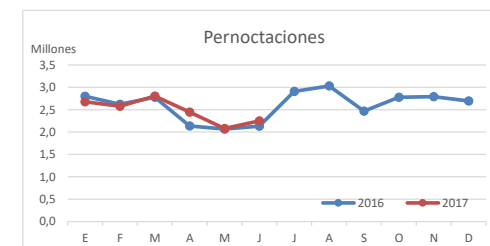
VIAJEROS EN ALOJAMIENTO TURÍSTICO

	TOTAL				Detalle según tipo de alojamiento							
					Hotelero				Extrahotelero			
	Extranjero	Península	Canarias	Total	Extranjero	Península	Canarias	Total	Extranjero	Península	Canarias	Total
ene-jun16	1.419.002	195.084	248.091	1.862.177	1.001.529	147.807	127.811	1.277.147	417.473	47.277	120.280	585.030
ene-jun17	1.500.285	171.742	219.221	1.891.248	1.035.927	130.087	115.154	1.281.168	464.358	41.655	104.067	610.080
Dif	81.283	-23.342	-28.870	29.071	34.398	-17.720	-12.657	4.021	46.885	-5.622	-16.213	25.050
Dif, %	5,7%	-12,0%	-11,6%	1,6%	3%	-12,0%	-9,9%	0,3%	11,2%	-11,9%	-13,5%	4,3%



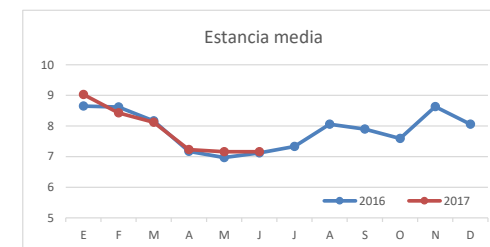
PERNOCTACIONES

	TOTAL				Detalle según tipo de alojamiento							
					Hotelero				Extrahotelero			
	Extranjero	Península	Canarias	Total	Extranjero	Península	Canarias	Total	Extranjero	Península	Canarias	Total
ene-jun16	12.769.258	841.469	928.402	14.539.129	8.291.585	644.421	422.761	9.358.767	4.477.673	197.048	505.641	5.180.362
ene-jun17	13.211.803	848.467	778.896	14.839.166	8.541.347	551.537	339.769	9.432.653	4.670.456	296.930	439.127	5.406.513
Dif	442.545	6.998	-149.506	300.037	249.762	-92.884	-82.992	73.886	192.783	99.882	-66.514	226.151
Dif, %	3,5%	0,8%	-16,1%	2,1%	3%	-14,4%	-19,6%	0,8%	4,3%	50,7%	-13,2%	4,4%

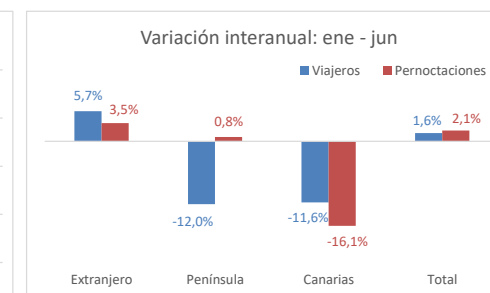
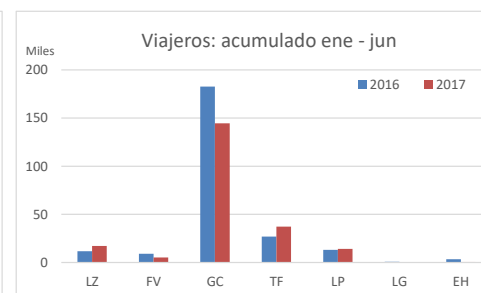
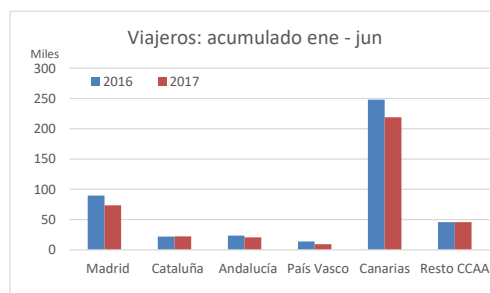
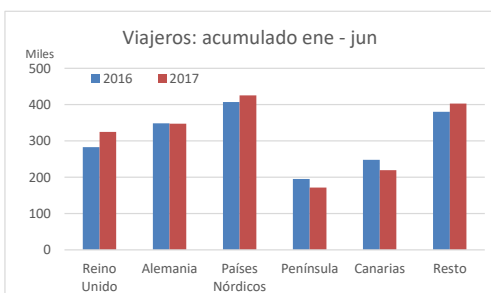


ESTANCIA MEDIA

	TOTAL				Detalle según tipo de alojamiento							
					Hotelero				Extrahotelero			
	Extranjero	Península	Canarias	Total	Extranjero	Península	Canarias	Total	Extranjero	Península	Canarias	Total
2015	9,2	4,8	4,1	7,9	8,6	4,5	3,7	7,5	10,6	5,8	4,5	8,7
2016	8,9	5,1	4,2	7,9	8,4	4,7	3,4	7,4	10,3	6,1	5,0	8,7
Dif	-0,3	0,3	0,1	0,0	-0,2	0,2	-0,3	0,0	-0,4	0,3	0,5	0,1

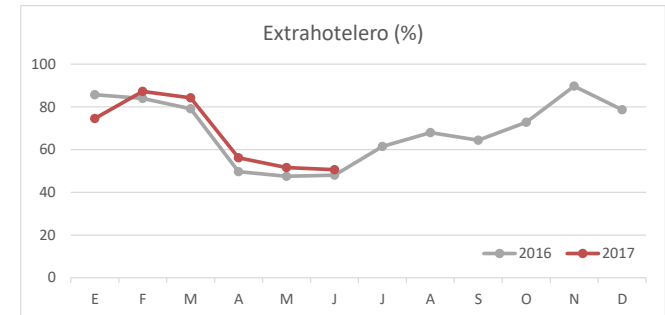
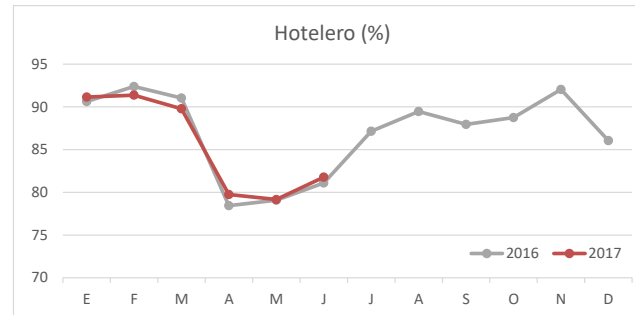
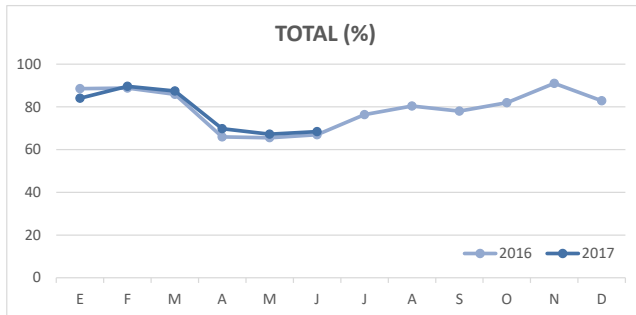


DETALLE VIAJEROS Y PERNOCTACIONES SEGÚN LUGAR DE RESIDENCIA

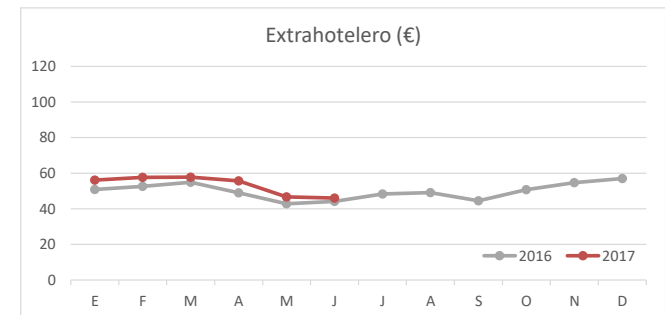
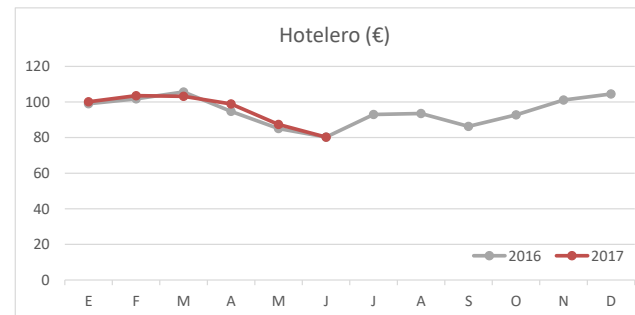
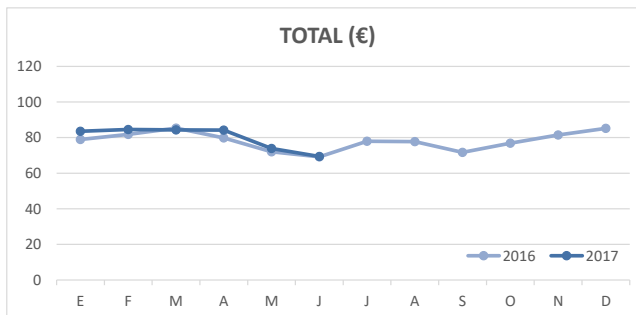


Principales indicadores de alojamiento turístico GRAN CANARIA (a junio 2017)

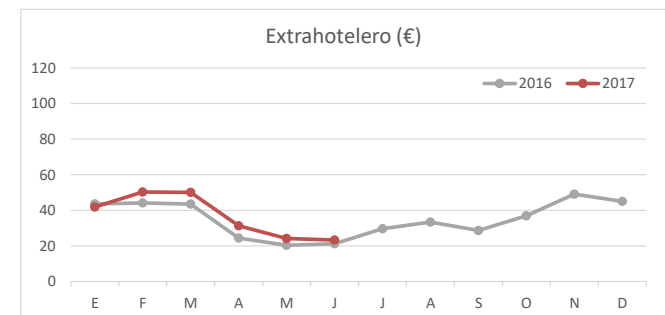
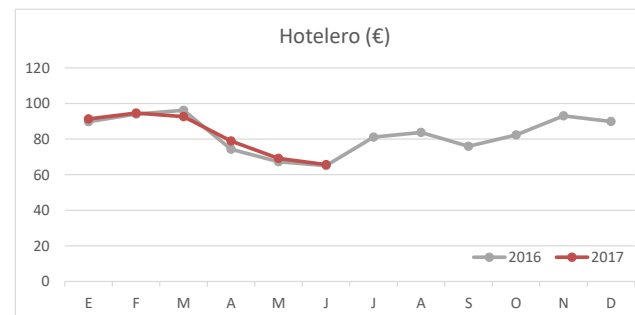
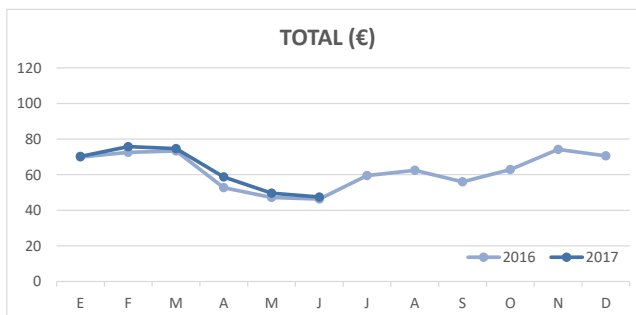
ÍNDICE DE OCUPACIÓN POR HABITACIÓN / APARTAMENTO



ADR (tarifa media diaria)



REVPAR (ingreso por habitación/apartamento disponible)



Nota: el indicador de viajeros se refiere a viajeros entrados.
Fuente: Encuestas de Alojamiento Turístico (ISTAC)

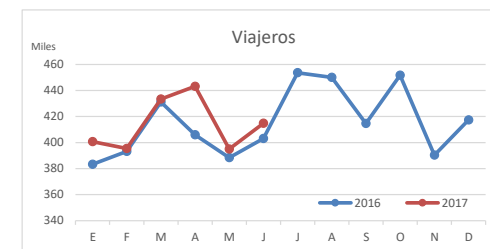
Principales indicadores de alojamiento turístico

TENERIFE (a junio 2017)



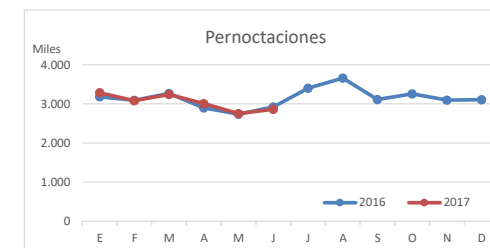
VIAJEROS EN ALOJAMIENTO TURÍSTICO

	TOTAL				Detalle según tipo de alojamiento							
					Hotelero				Extrahotelero			
	Extranjero	Península	Canarias	Total	Extranjero	Península	Canarias	Total	Extranjero	Península	Canarias	Total
ene-jun16	1.943.615	251.103	210.494	2.405.212	1.391.433	209.602	153.698	1.754.733	552.182	41.501	56.796	650.479
ene-jun17	2.018.215	280.195	184.320	2.482.730	1.406.683	240.769	132.798	1.780.250	611.532	39.426	51.522	702.480
Dif	74.600	29.092	-26.174	77.518	15.250	31.167	-20.900	25.517	59.350	-2.075	-5.274	52.001
Dif, %	3,8%	11,6%	-12,4%	3,2%	1%	14,9%	-13,6%	1,5%	10,7%	-5,0%	-9,3%	8,0%



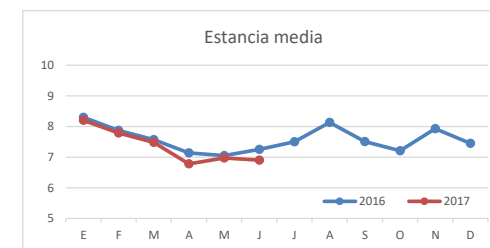
PERNOCTACIONES

	TOTAL				Detalle según tipo de alojamiento							
					Hotelero				Extrahotelero			
	Extranjero	Península	Canarias	Total	Extranjero	Península	Canarias	Total	Extranjero	Península	Canarias	Total
ene-jun16	16.056.695	1.285.118	757.680	18.099.493	10.926.058	1.052.214	527.436	12.505.708	5.130.637	232.904	230.244	5.593.785
ene-jun17	16.203.677	1.438.006	589.163	18.230.846	10.829.223	1.226.072	374.316	12.429.611	5.374.454	211.934	214.847	5.801.235
Dif	146.982	152.888	-168.517	131.353	-96.835	173.858	-153.120	-76.097	243.817	-20.970	-15.397	207.450
Dif, %	0,9%	11,9%	-22,2%	0,7%	-1%	16,5%	-29,0%	-0,6%	4,8%	-9,0%	-6,7%	3,7%

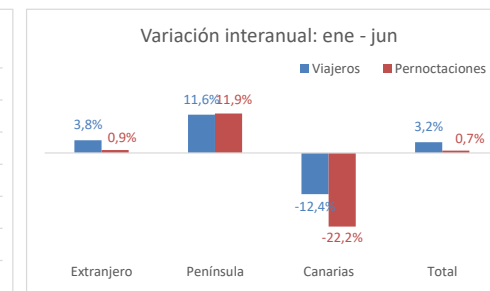
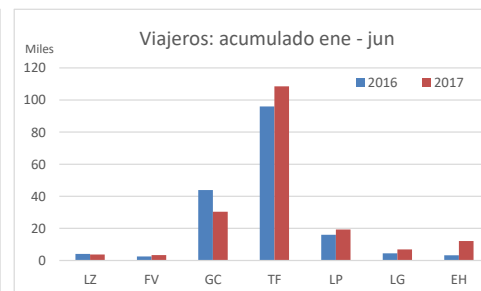
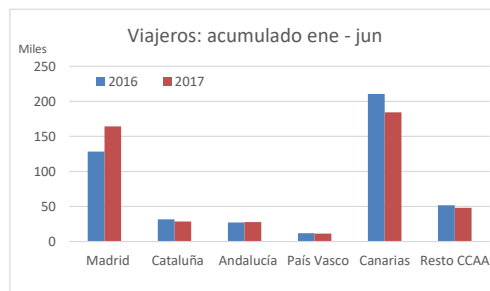
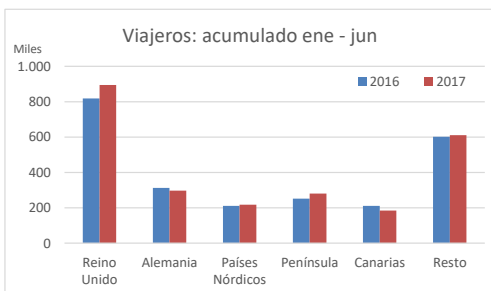


ESTANCIA MEDIA

	TOTAL				Detalle según tipo de alojamiento							
					Hotelero				Extrahotelero			
	Extranjero	Península	Canarias	Total	Extranjero	Península	Canarias	Total	Extranjero	Península	Canarias	Total
2015	8,6	5,3	3,2	7,7	8,2	5,3	3,0	7,3	9,5	5,4	3,9	8,7
2016	8,3	5,3	3,7	7,6	8,0	5,2	3,4	7,2	9,2	5,7	4,4	8,6
Dif	-0,3	-0,1	0,5	-0,1	-0,2	-0,1	0,5	0,0	-0,4	0,3	0,5	-0,2



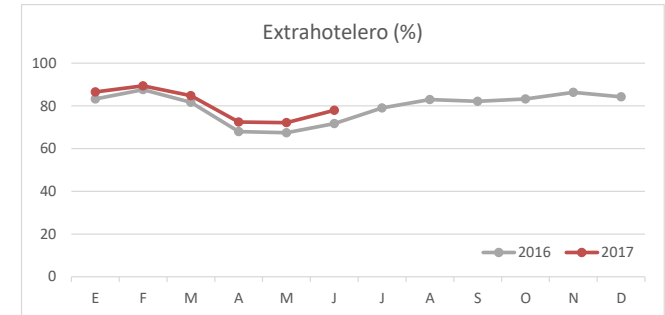
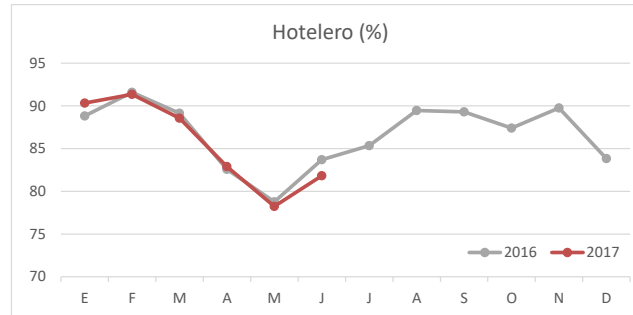
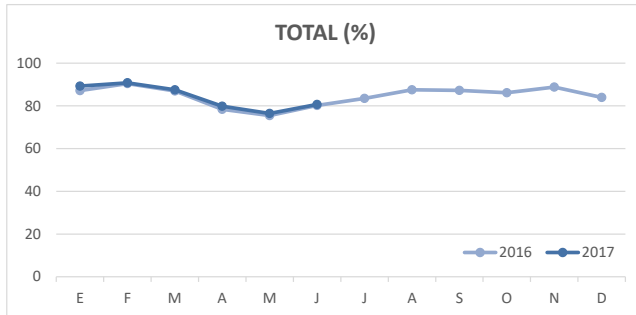
DETALLE VIAJEROS Y PERNOCTACIONES SEGÚN LUGAR DE RESIDENCIA



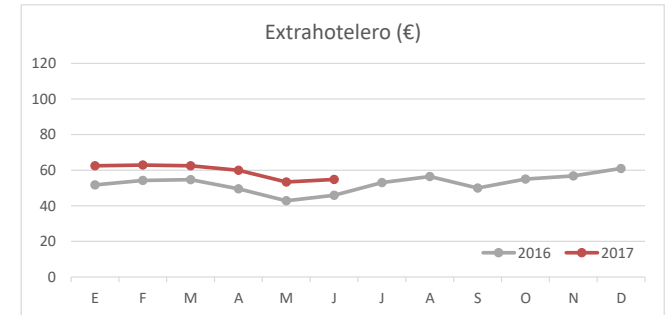
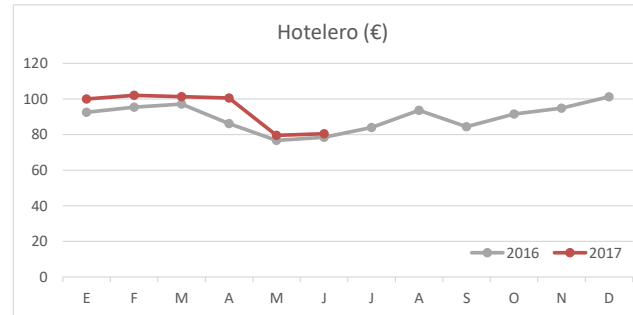
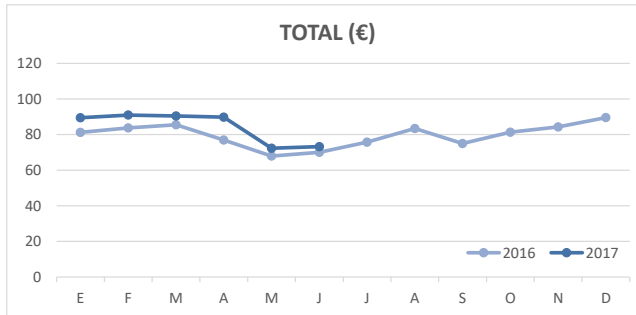
Principales indicadores de alojamiento turístico

TENERIFE (a junio 2017)

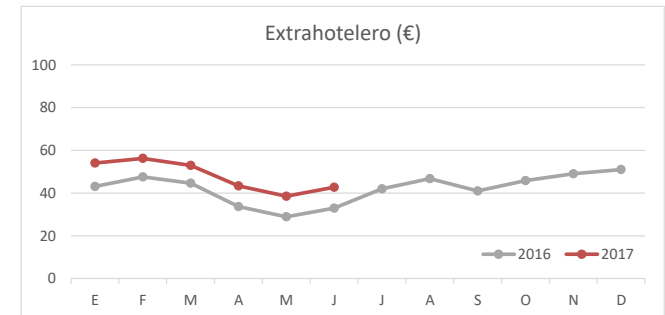
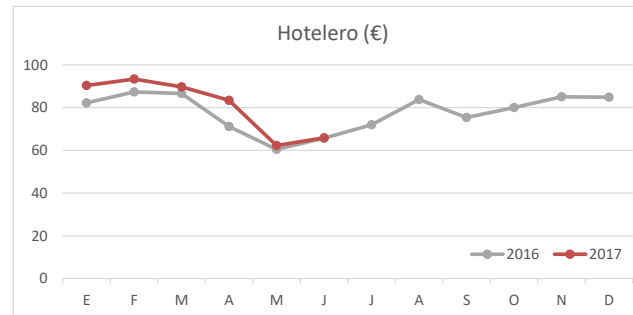
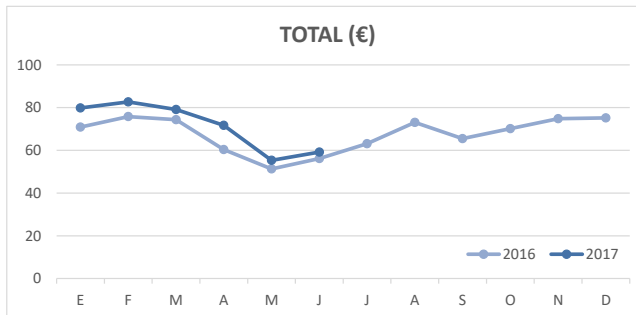
ÍNDICE DE OCUPACIÓN POR HABITACIÓN / APARTAMENTO



ADR (tarifa media diaria)



REVPAR (ingreso por habitación/apartamento disponible)



Nota: el indicador de viajeros se refiere a viajeros entrados.
Fuente: Encuestas de Alojamiento Turístico (ISTAC)

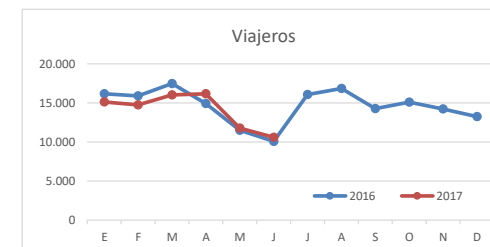
Principales indicadores de alojamiento turístico

LA GOMERA (a junio 2017)



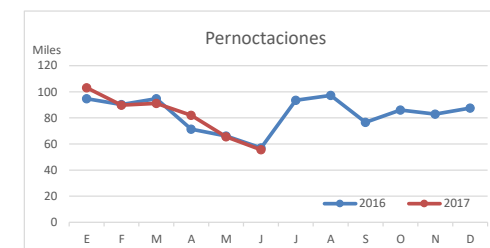
VIAJEROS EN ALOJAMIENTO TURÍSTICO

	TOTAL				Detalle según tipo de alojamiento							
					Hotelero				Extrahotelero			
	Extranjero	Península	Canarias	Total	Extranjero	Península	Canarias	Total	Extranjero	Península	Canarias	Total
ene-jun16	58.570	3.022	24.483	86.075	39.773	1.294	14.447	55.514	18.797	1.728	10.036	30.561
ene-jun17	56.085	3.296	25.047	84.428	38.631	1.825	13.855	54.311	17.454	1.471	11.192	30.117
Dif	-2.485	274	564	-1.647	-1.142	531	-592	-1.203	-1.343	-257	1.156	-444
Dif, %	-4,2%	9,1%	2,3%	-1,9%	-3%	41,0%	-4,1%	-2,2%	-7,1%	-14,9%	11,5%	-1,5%



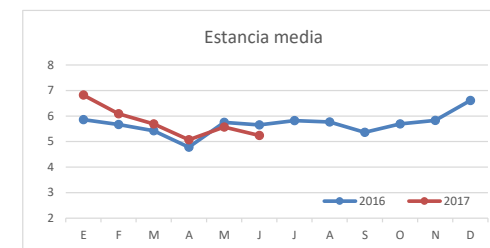
PERNOCTACIONES

	TOTAL				Detalle según tipo de alojamiento							
					Hotelero				Extrahotelero			
	Extranjero	Península	Canarias	Total	Extranjero	Península	Canarias	Total	Extranjero	Península	Canarias	Total
ene-jun16	418.291	6.687	49.253	474.231	238.276	3.129	26.295	267.700	180.015	3.558	22.958	206.531
ene-jun17	414.864	8.632	63.721	487.217	239.734	4.145	28.050	271.929	175.130	4.487	35.671	215.288
Dif	-3.427	1.945	14.468	12.986	1.458	1.016	1.755	4.229	-4.885	929	12.713	8.757
Dif, %	-0,8%	29,1%	29,4%	2,7%	1%	32,5%	6,7%	1,6%	-2,7%	26,1%	55,4%	4,2%

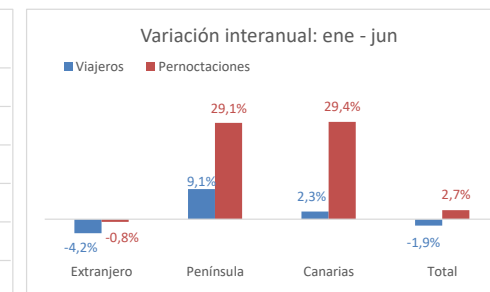
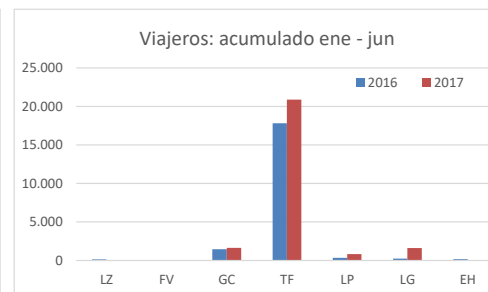
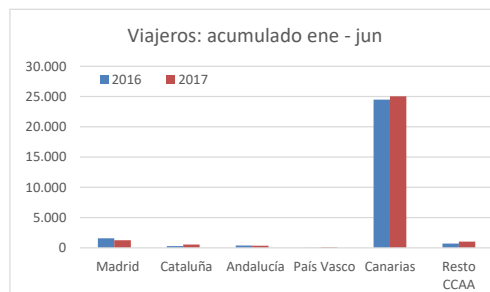
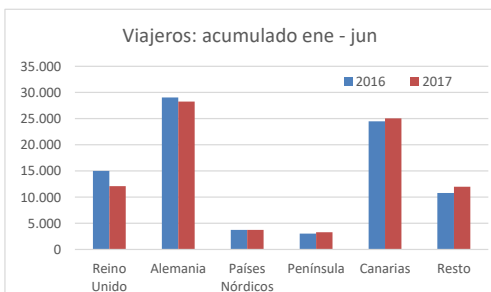


ESTANCIA MEDIA

	TOTAL				Detalle según tipo de alojamiento							
					Hotelero				Extrahotelero			
	Extranjero	Península	Canarias	Total	Extranjero	Península	Canarias	Total	Extranjero	Península	Canarias	Total
2015	6,8	3,0	2,7	5,2	5,6	2,7	2,1	4,3	9,7	3,7	3,6	6,8
2016	7,4	3,8	2,8	5,7	6,3	2,8	2,2	4,9	9,5	4,7	3,7	7,1
Dif	0,5	0,8	0,1	0,5	0,7	0,1	0,1	0,6	-0,2	0,9	0,1	0,3



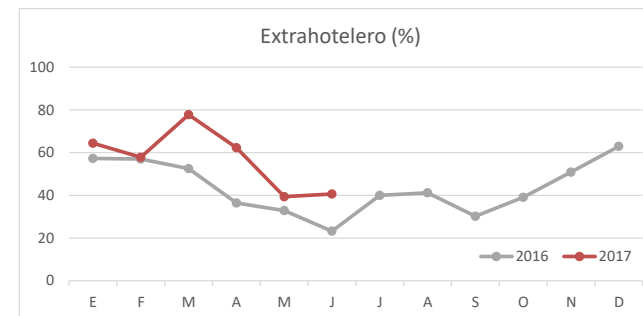
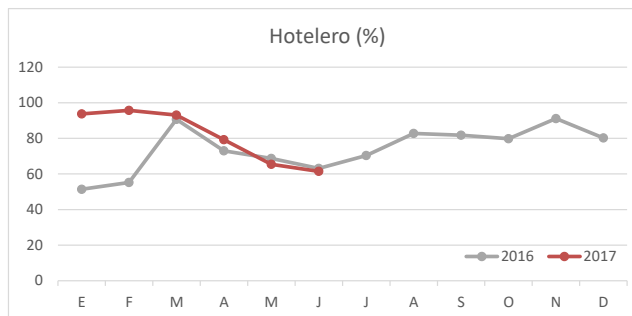
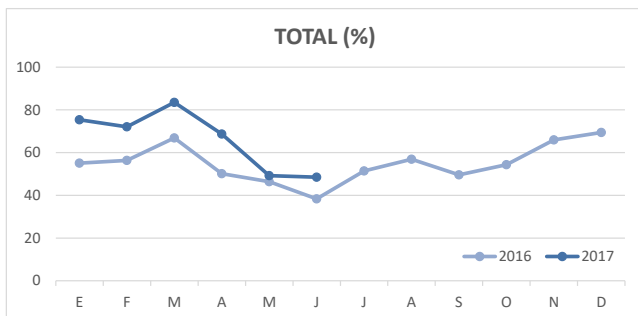
DETALLE VIAJEROS Y PERNOCTACIONES SEGÚN LUGAR DE RESIDENCIA



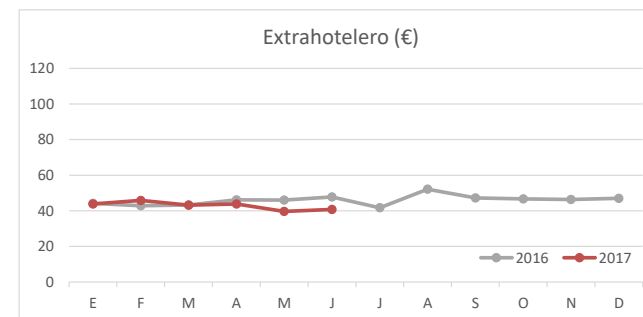
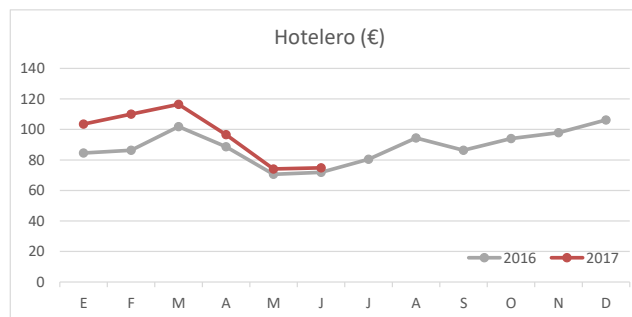
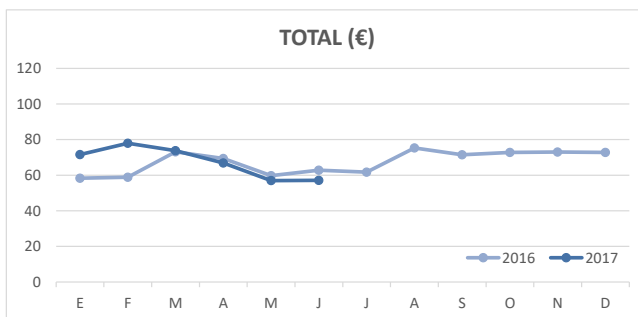
Principales indicadores de alojamiento turístico

LA GOMERA (a junio 2017)

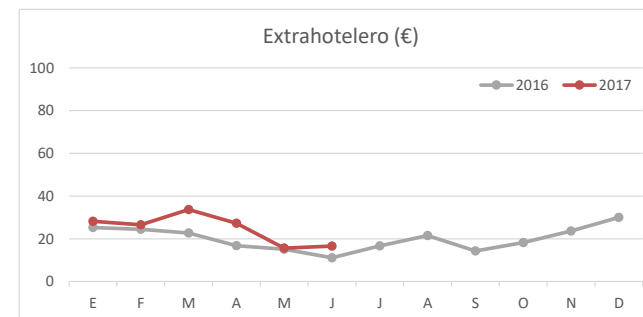
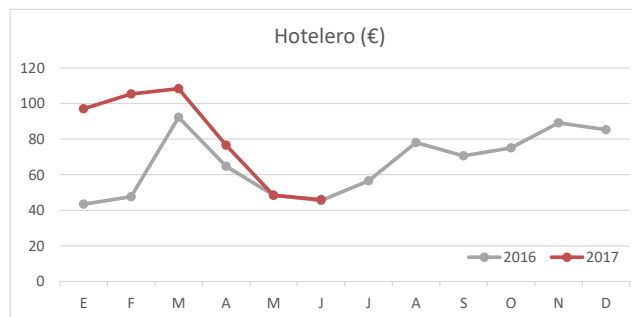
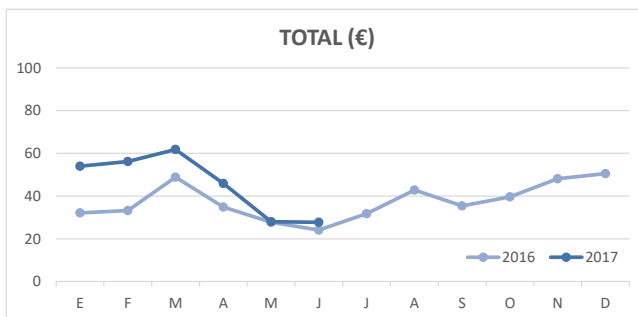
ÍNDICE DE OCUPACIÓN POR HABITACIÓN / APARTAMENTO



ADR (tarifa media diaria)



REVPAR (ingreso por habitación/apartamento disponible)



Nota: el indicador de viajeros se refiere a viajeros entrados.

Fuente: Encuestas de Alojamiento Turístico (ISTAC)

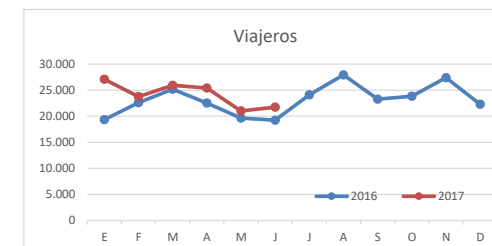
Principales indicadores de alojamiento turístico

LA PALMA (a junio 2017)



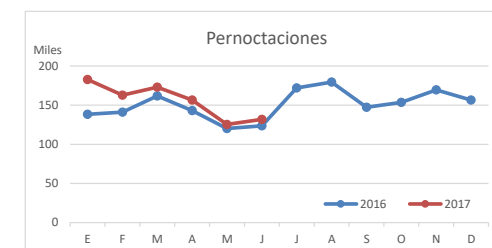
VIAJEROS EN ALOJAMIENTO TURÍSTICO

	TOTAL				Detalle según tipo de alojamiento							
	Extranjero	Península	Canarias	Total	Hotelero				Extrahotelero			
					Extranjero	Península	Canarias	Total	Extranjero	Península	Canarias	Total
ene-jun16	73.042	22.797	32.720	128.559	48.842	17.461	17.191	83.494	24.200	5.336	15.529	45.065
ene-jun17	95.261	17.188	32.468	144.917	68.882	12.813	18.010	99.705	26.379	4.375	14.458	45.212
Dif	22.219	-5.609	-252	16.358	20.040	-4.648	819	16.211	2.179	-961	-1.071	147
Dif, %	30,4%	-24,6%	-0,8%	12,7%	41%	-26,6%	4,8%	19,4%	9,0%	-18,0%	-6,9%	0,3%



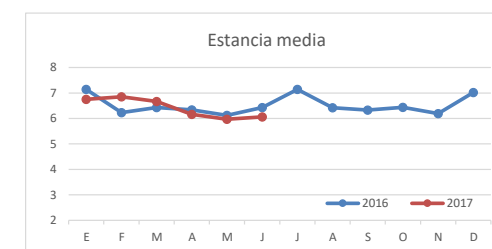
PERNOCTACIONES

	TOTAL				Detalle según tipo de alojamiento							
	Extranjero	Península	Canarias	Total	Hotelero				Extrahotelero			
					Extranjero	Península	Canarias	Total	Extranjero	Península	Canarias	Total
ene-jun16	598.250	110.276	119.188	827.714	336.145	84.955	46.127	467.227	262.105	25.321	73.061	360.487
ene-jun17	717.891	72.662	141.440	931.993	445.017	52.817	71.335	569.169	272.874	19.845	70.105	362.824
Dif	119.641	-37.614	22.252	104.279	108.872	-32.138	25.208	101.942	10.769	-5.476	-2.956	2.337
Dif, %	20,0%	-34,1%	18,7%	12,6%	32%	-37,8%	54,6%	21,8%	4,1%	-21,6%	-4,0%	0,6%

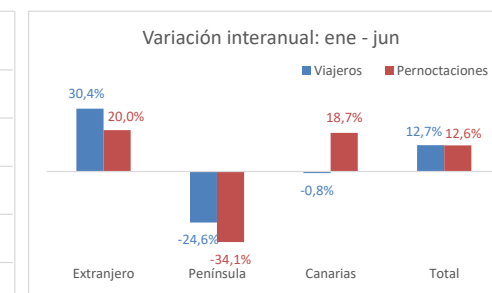
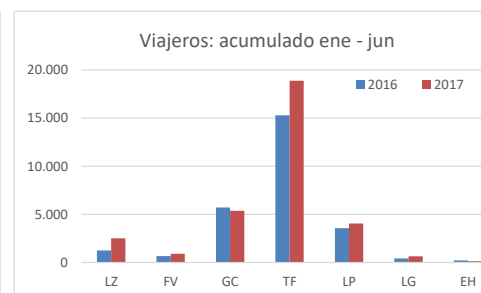
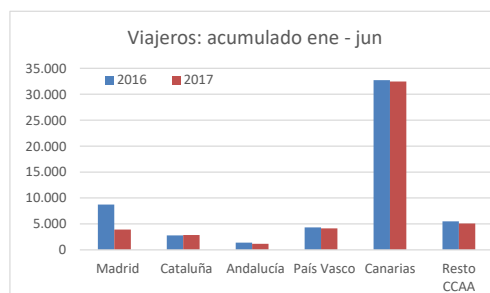
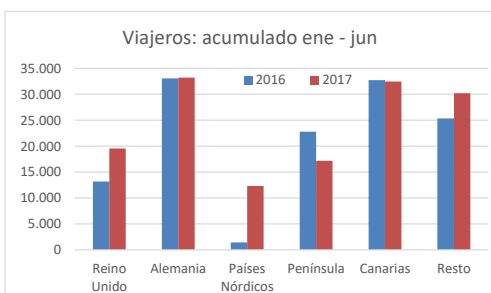


ESTANCIA MEDIA

	TOTAL				Detalle según tipo de alojamiento							
	Extranjero	Península	Canarias	Total	Hotelero				Extrahotelero			
					Extranjero	Península	Canarias	Total	Extranjero	Península	Canarias	Total
2015	8,7	4,3	5,1	6,8	7,1	3,9	3,2	5,4	11,6	5,4	7,2	8,9
2016	8,2	5,3	3,8	6,5	7,3	5,1	2,7	5,8	10,4	5,8	5,2	7,9
Dif	-0,4	0,9	-1,3	-0,2	0,1	1,2	-0,5	0,4	-1,2	0,4	-2,0	-1,0



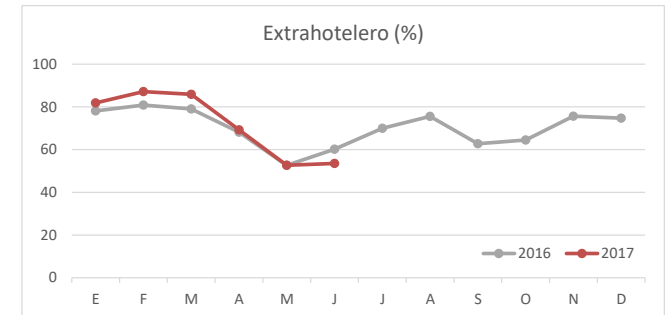
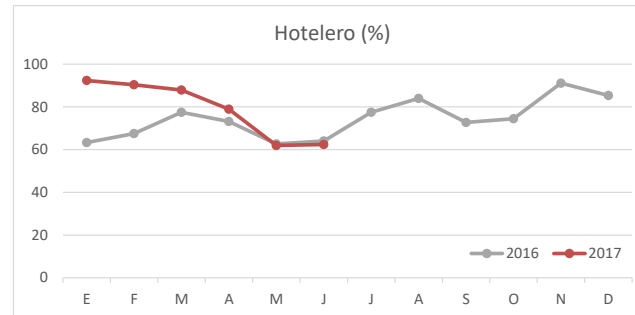
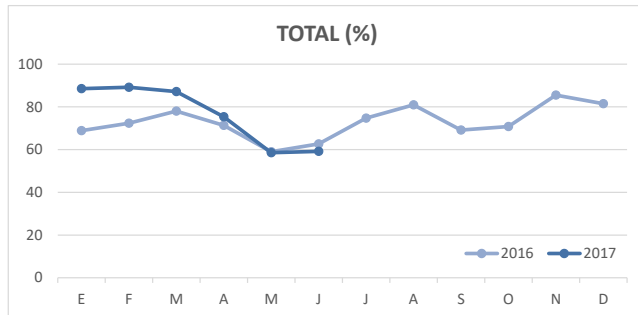
DETALLE VIAJEROS Y PERNOCTACIONES SEGÚN LUGAR DE RESIDENCIA



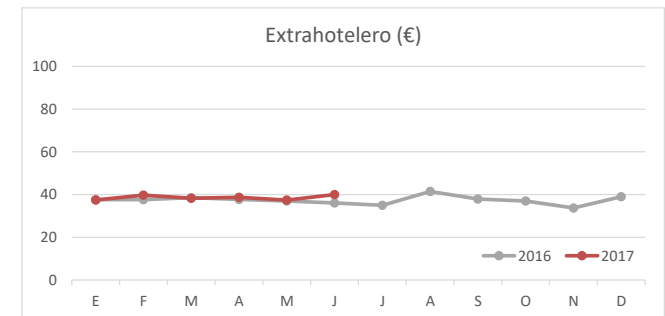
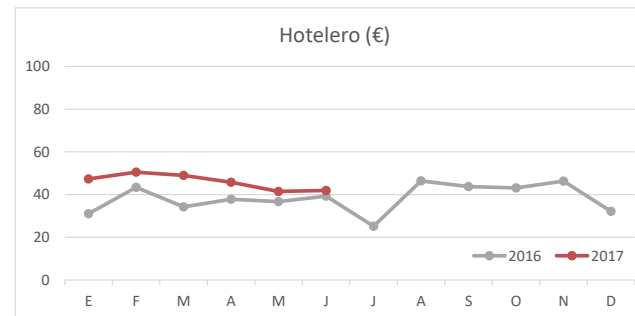
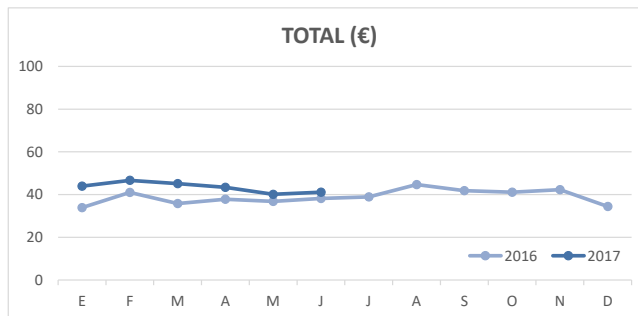
Principales indicadores de alojamiento turístico

LA PALMA (a junio 2017)

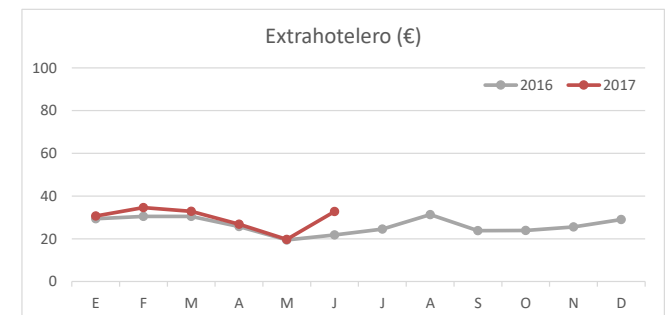
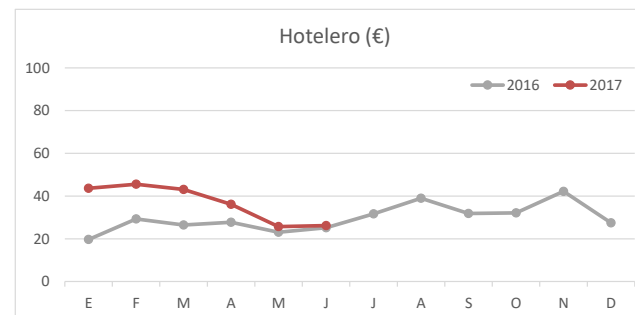
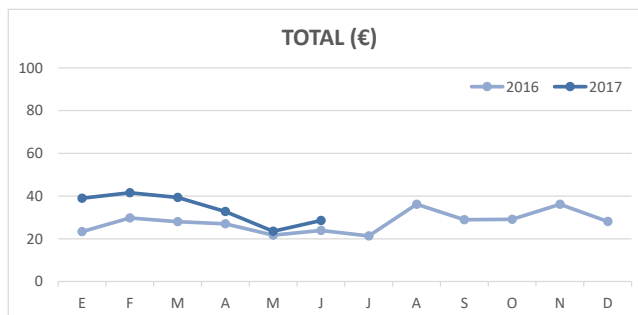
ÍNDICE DE OCUPACIÓN POR HABITACIÓN / APARTAMENTO



ADR (tarifa media diaria)



REVPAR (ingreso por habitación/apartamento disponible)



Nota: el indicador de viajeros se refiere a viajeros entrados.
Fuente: Encuestas de Alojamiento Turístico (ISTAC)

Principales indicadores de alojamiento turístico

EL HIERRO (a junio 2017)



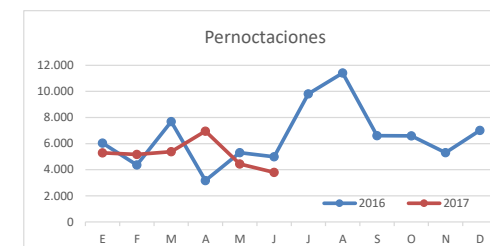
VIAJEROS EN ALOJAMIENTO TURÍSTICO

	TOTAL				Detalle según tipo de alojamiento							
	Extranjero	Península	Canarias	Total	Hotelero				Extrahotelero			
					Extranjero	Península	Canarias	Total	Extranjero	Península	Canarias	Total
ene-jun16	2.468	1.178	5.230	8.876	1.821	779	2.542	5.142	647	399	2.688	3.734
ene-jun17	2.414	1.473	5.042	8.929	1.918	1.013	2.759	5.690	496	460	2.283	3.239
Dif	-54	295	-188	53	97	234	217	548	-151	61	-405	-495
Dif, %	-2,2%	25,0%	-3,6%	0,6%	5%	30,0%	8,5%	10,7%	-23,3%	15,3%	-15,1%	-13,3%



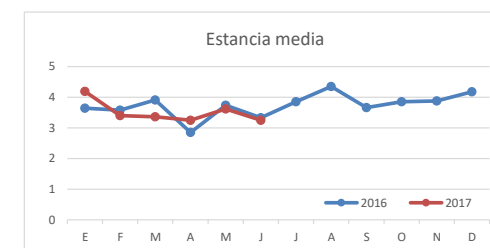
PERNOCTACIONES

	TOTAL				Detalle según tipo de alojamiento							
	Extranjero	Península	Canarias	Total	Hotelero				Extrahotelero			
					Extranjero	Península	Canarias	Total	Extranjero	Península	Canarias	Total
ene-jun16	10.750	3.744	17.049	31.543	7.737	2.357	7.012	17.106	3.013	1.387	10.037	14.437
ene-jun17	10.673	4.947	15.439	31.059	7.917	3.434	7.374	18.725	2.756	1.513	8.065	12.334
Dif	-77	1.203	-1.610	-484	180	1.077	362	1.619	-257	126	-1.972	-2.103
Dif, %	-0,7%	32,1%	-9,4%	-1,5%	2%	45,7%	5,2%	9,5%	-8,5%	9,1%	-19,6%	-14,6%

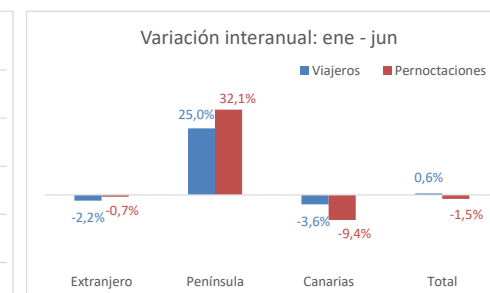
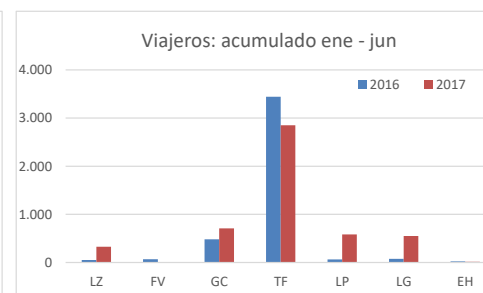
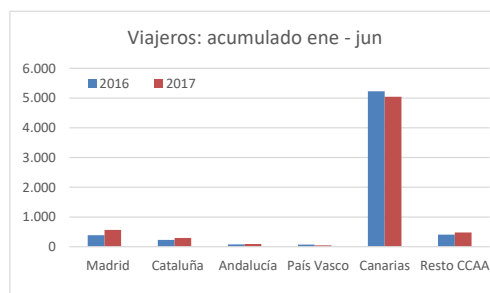
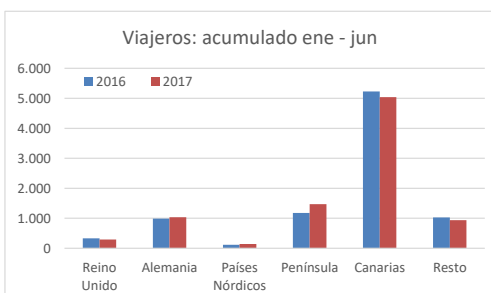


ESTANCIA MEDIA

	TOTAL				Detalle según tipo de alojamiento							
	Extranjero	Península	Canarias	Total	Hotelero				Extrahotelero			
					Extranjero	Península	Canarias	Total	Extranjero	Península	Canarias	Total
2015	4,6	3,2	3,9	3,9	3,9	3,4	2,9	3,3	6,2	2,8	4,8	4,8
2016	4,3	3,6	3,6	3,8	4,2	3,5	3,0	3,5	4,7	3,6	4,2	4,2
Dif	-0,3	0,3	-0,2	-0,1	0,3	0,1	0,2	0,2	-1,6	0,7	-0,6	-0,6



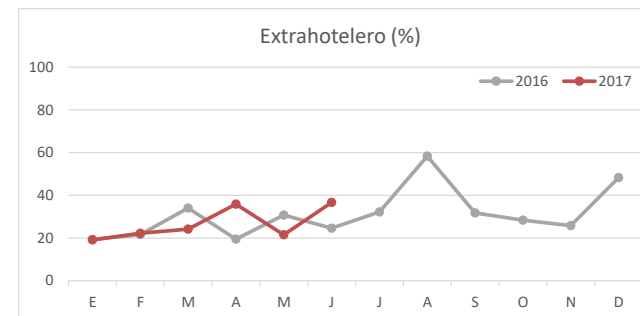
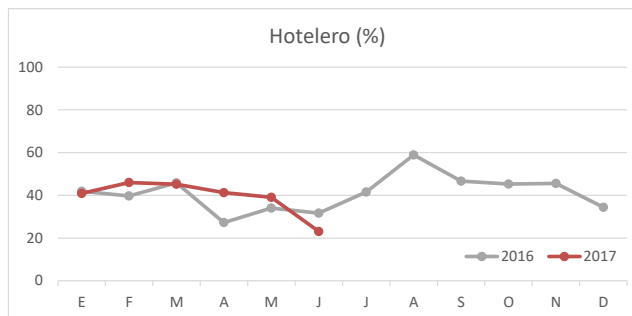
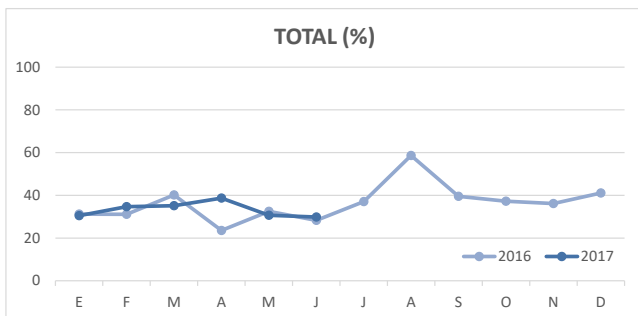
DETALLE VIAJEROS Y PERNOCTACIONES SEGÚN LUGAR DE RESIDENCIA



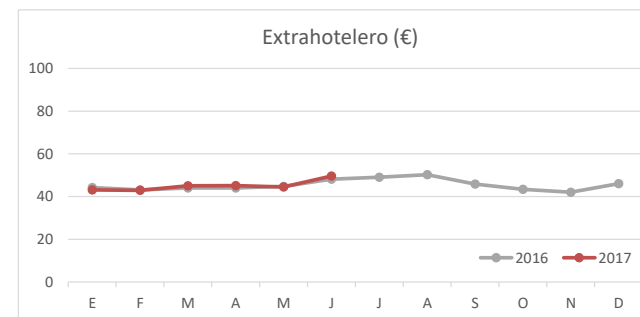
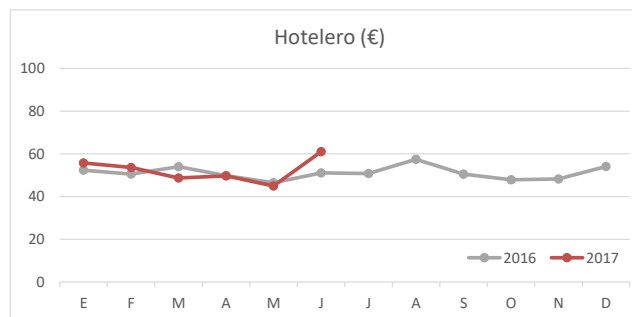
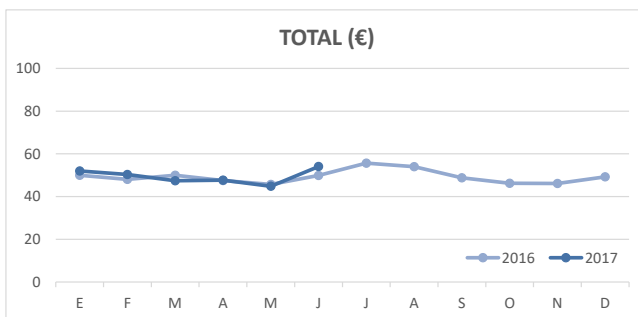
Principales indicadores de alojamiento turístico

EL HIERRO (a junio 2017)

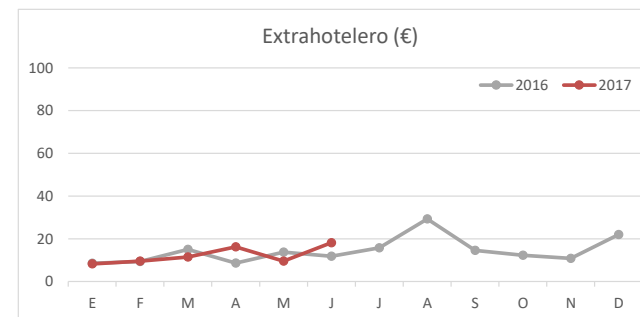
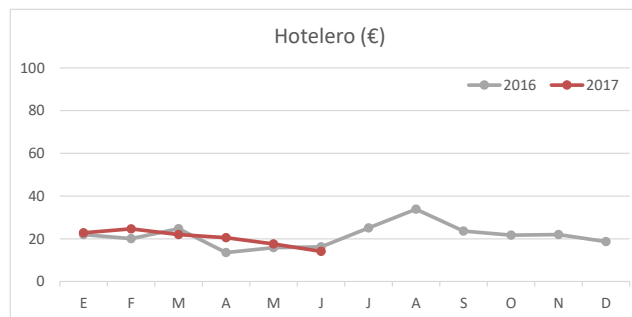
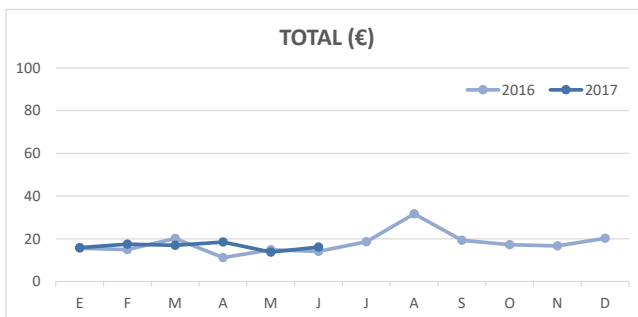
ÍNDICE DE OCUPACIÓN POR HABITACIÓN / APARTAMENTO



ADR (tarifa media diaria)



REVPAR (ingreso por habitación/apartamento disponible)



Nota: el indicador de viajeros se refiere a viajeros entrados.

Fuente: Encuestas de Alojamiento Turístico (ISTAC)