

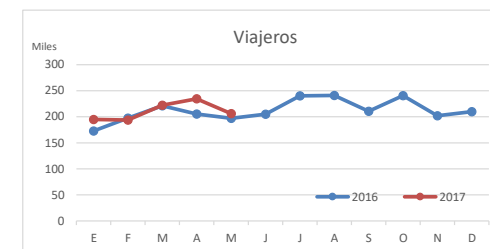
Principales indicadores de alojamiento turístico

LANZAROTE (a mayo 2017)



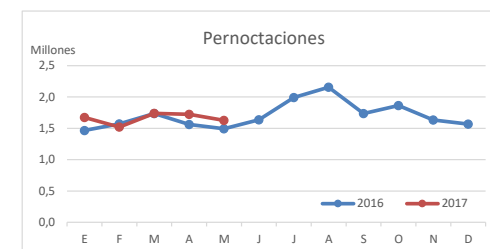
VIAJEROS EN ALOJAMIENTO TURÍSTICO

	TOTAL				Detalle según tipo de alojamiento							
					Hotelero				Extrahotelero			
	Extranjero	Península	Canarias	Total	Extranjero	Península	Canarias	Total	Extranjero	Península	Canarias	Total
ene-may16	862.123	80.336	51.540	993.999	546.383	59.623	25.366	631.372	315.740	20.713	26.174	362.627
ene-may17	923.519	73.326	54.638	1.051.483	584.764	54.609	23.960	663.333	338.755	18.717	30.678	388.150
Dif	61.396	-7.010	3.098	57.484	38.381	-5.014	-1.406	31.961	23.015	-1.996	4.504	25.523
Dif, %	7,1%	-8,7%	6,0%	5,8%	7%	-8,4%	-5,5%	5,1%	7,3%	-9,6%	17,2%	7,0%



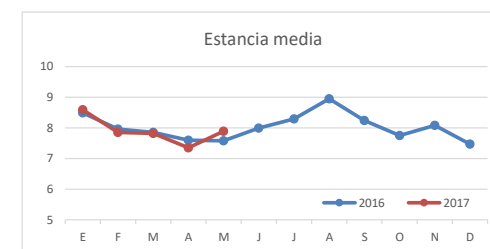
PERNOCTACIONES

	TOTAL				Detalle según tipo de alojamiento							
					Hotelero				Extrahotelero			
	Extranjero	Península	Canarias	Total	Extranjero	Península	Canarias	Total	Extranjero	Península	Canarias	Total
ene-may16	7.141.109	491.985	196.635	7.829.729	4.284.837	354.473	105.684	4.744.994	2.856.272	137.512	90.951	3.084.735
ene-may17	7.550.657	435.373	295.896	8.281.926	4.541.833	318.951	156.568	5.017.352	3.008.824	116.422	139.328	3.264.574
Dif	409.548	-56.612	99.261	452.197	256.996	-35.522	50.884	272.358	152.552	-21.090	48.377	179.839
Dif, %	5,7%	-11,5%	50,5%	5,8%	6%	-10,0%	48,1%	5,7%	5,3%	-15,3%	53,2%	5,8%

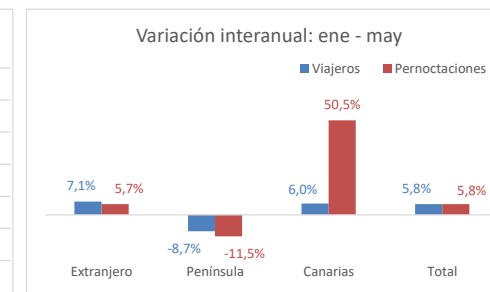
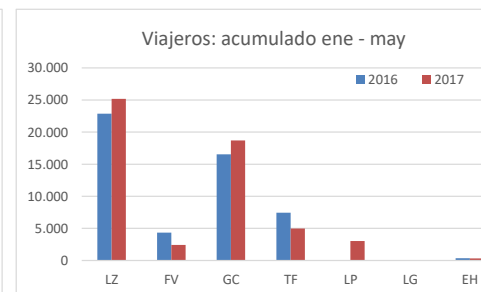
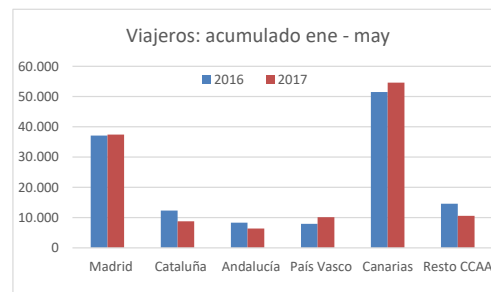
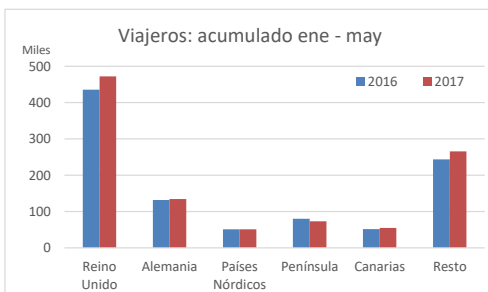


ESTANCIA MEDIA

	TOTAL				Detalle según tipo de alojamiento							
					Hotelero				Extrahotelero			
	Extranjero	Península	Canarias	Total	Extranjero	Península	Canarias	Total	Extranjero	Península	Canarias	Total
2015	8,8	6,6	4,5	8,4	8,5	6,5	4,6	8,0	9,3	6,9	4,4	8,9
2016	8,5	6,3	4,5	8,0	8,1	6,4	4,8	7,8	9,0	6,3	4,1	8,5
Dif	-0,4	-0,2	0,0	-0,3	-0,4	-0,1	0,2	-0,3	-0,3	-0,6	-0,3	-0,4



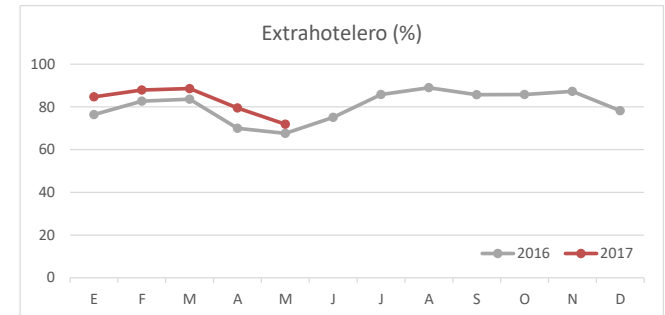
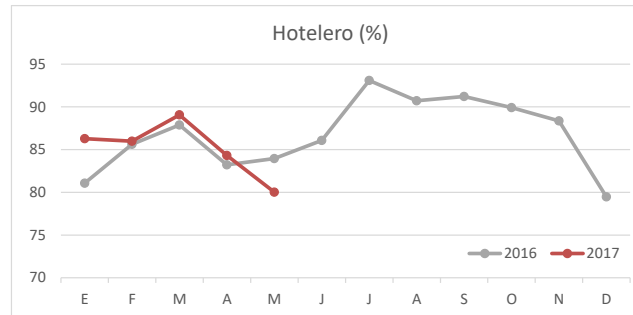
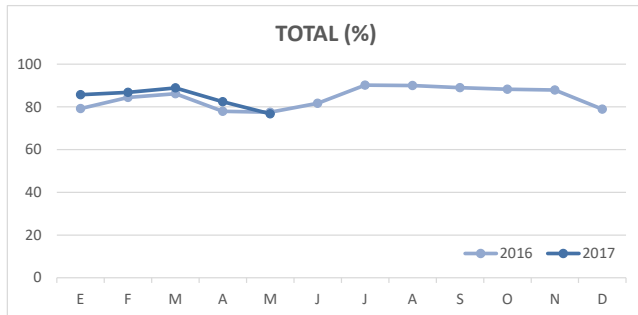
DETALLE VIAJEROS Y PERNOCTACIONES SEGÚN LUGAR DE RESIDENCIA



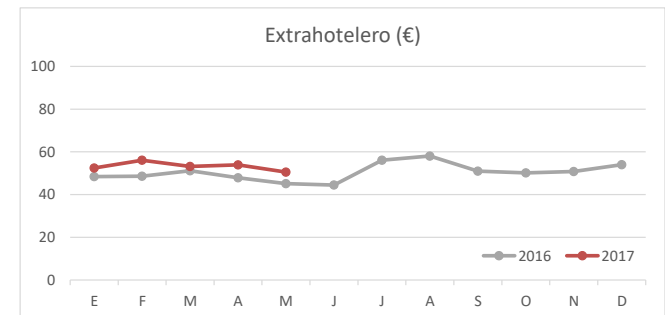
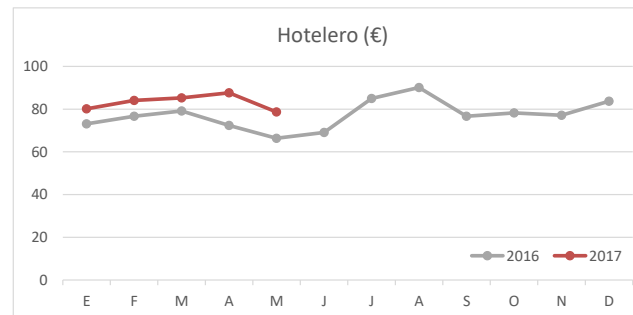
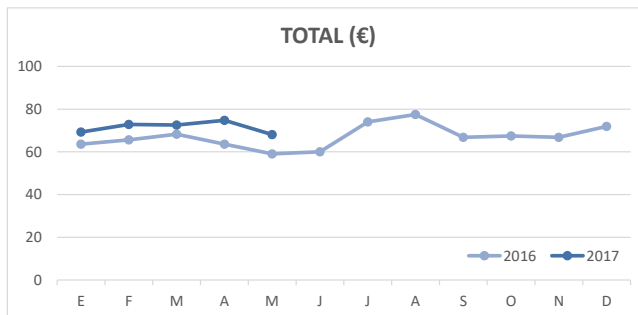
Principales indicadores de alojamiento turístico

LANZAROTE (a mayo 2017)

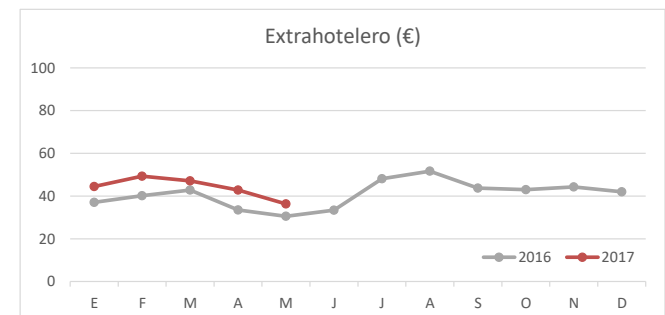
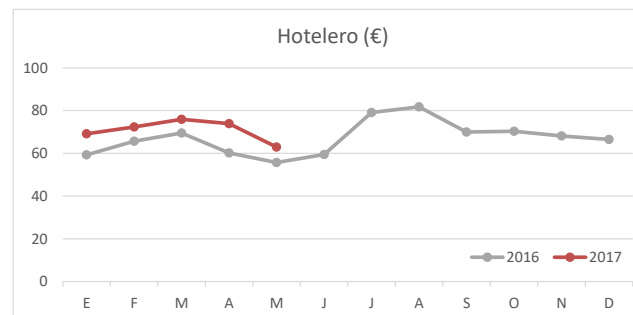
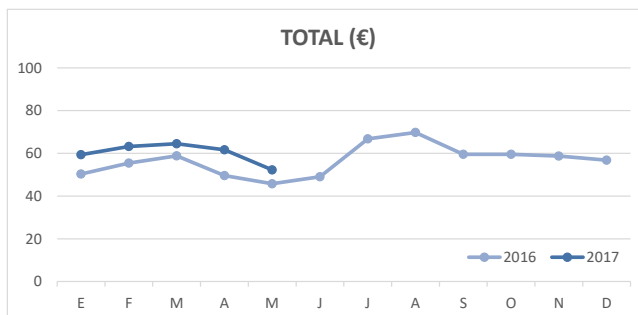
ÍNDICE DE OCUPACIÓN POR HABITACIÓN / APARTAMENTO



ADR (tarifa media diaria)



REVPAR (ingreso por habitación/apartamento disponible)



Nota: el indicador de viajeros se refiere a viajeros entrados.

Fuente: Encuestas de Alojamiento Turístico (ISTAC)

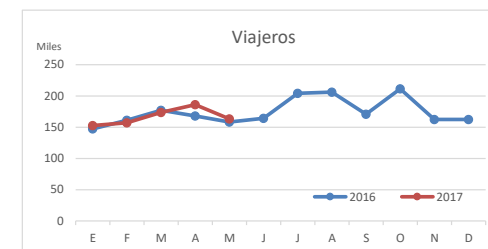
Principales indicadores de alojamiento turístico

FUERTEVENTURA (a mayo 2017)



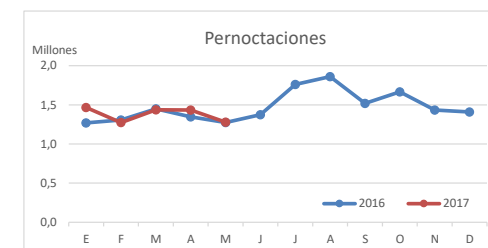
VIAJEROS EN ALOJAMIENTO TURÍSTICO

	TOTAL				Detalle según tipo de alojamiento							
	Extranjero	Península	Canarias	Total	Hotelero				Extrahotelero			
					Extranjero	Península	Canarias	Total	Extranjero	Península	Canarias	Total
ene-may16	738.675	34.845	38.120	811.640	597.359	23.155	24.755	645.269	141.316	11.690	13.365	166.371
ene-may17	748.817	37.373	46.752	832.942	601.758	28.619	33.880	664.257	147.059	8.754	12.872	168.685
Dif	10.142	2.528	8.632	21.302	4.399	5.464	9.125	18.988	5.743	-2.936	-493	2.314
Dif, %	1,4%	7,3%	22,6%	2,6%	1%	23,6%	36,9%	2,9%	4,1%	-25,1%	-3,7%	1,4%



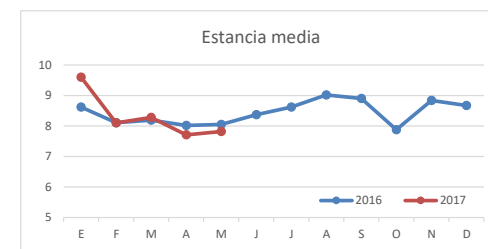
PERNOCTACIONES

	TOTAL				Detalle según tipo de alojamiento							
	Extranjero	Península	Canarias	Total	Hotelero				Extrahotelero			
					Extranjero	Península	Canarias	Total	Extranjero	Península	Canarias	Total
ene-may16	6.307.261	179.014	159.065	6.645.340	4.933.031	118.647	81.736	5.133.414	1.374.230	60.367	77.329	1.511.926
ene-may17	6.485.616	204.713	198.508	6.888.837	4.976.946	154.816	137.945	5.269.707	1.508.670	49.897	60.563	1.619.130
Dif	178.355	25.699	39.443	243.497	43.915	36.169	56.209	136.293	134.440	-10.470	-16.766	107.204
Dif, %	2,8%	14,4%	24,8%	3,7%	1%	30,5%	68,8%	2,7%	9,8%	-17,3%	-21,7%	7,1%

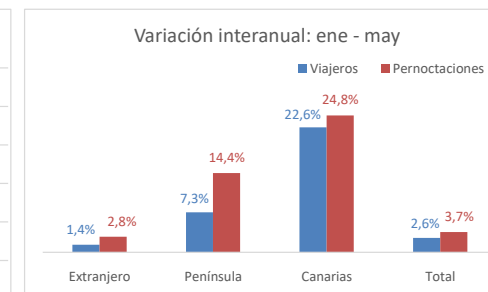
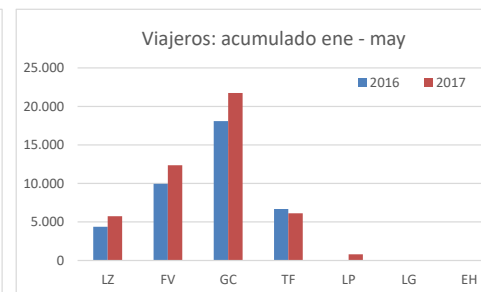
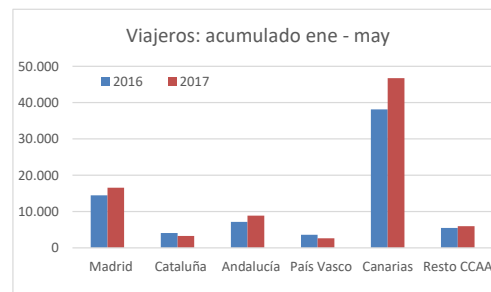
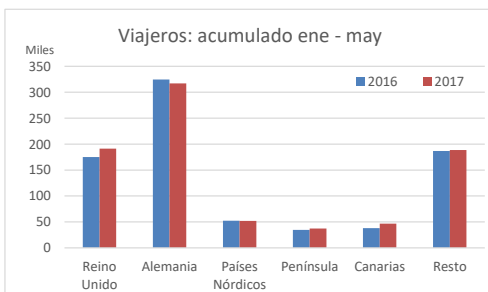


ESTANCIA MEDIA

	TOTAL				Detalle según tipo de alojamiento							
	Extranjero	Península	Canarias	Total	Hotelero				Extrahotelero			
					Extranjero	Península	Canarias	Total	Extranjero	Península	Canarias	Total
2015	9,0	6,1	5,2	8,5	8,6	5,8	4,2	8,2	10,4	6,8	7,1	9,7
2016	8,9	6,1	4,7	8,4	8,6	6,2	4,2	8,3	9,8	5,8	5,5	9,0
Dif	-0,1	-0,1	-0,5	-0,1	0,0	0,4	0,0	0,1	-0,6	-1,0	-1,6	-0,7

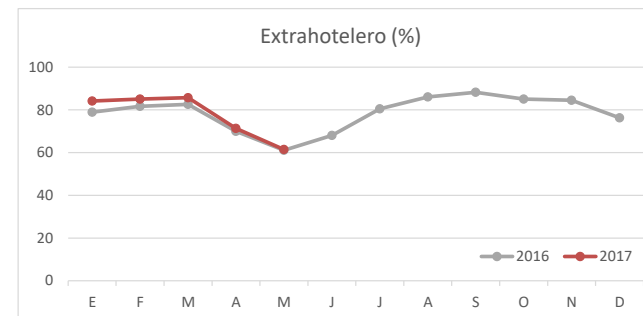
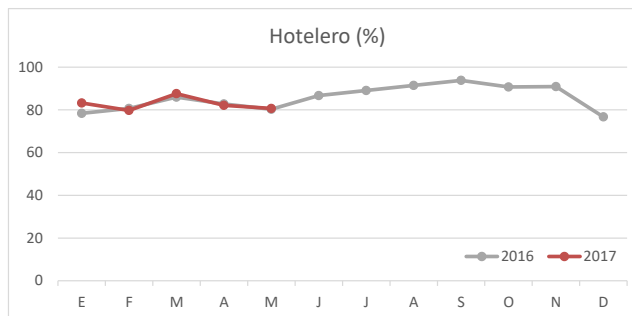
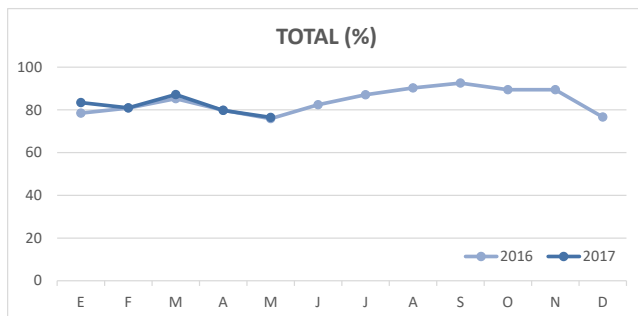


DETALLE VIAJEROS Y PERNOCTACIONES SEGÚN LUGAR DE RESIDENCIA

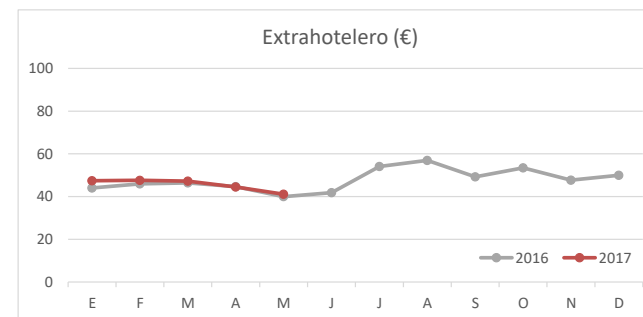
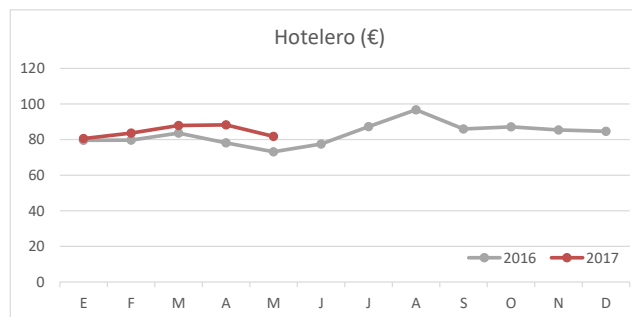
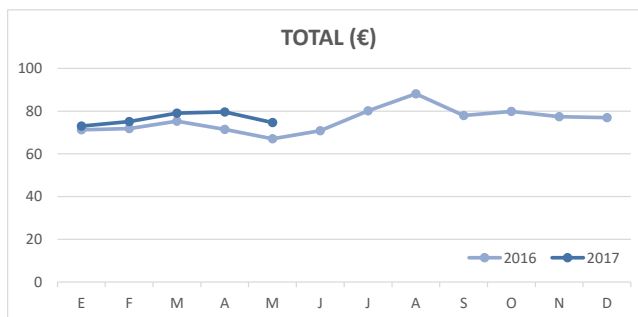


Principales indicadores de alojamiento turístico FUERTEVENTURA (a mayo 2017)

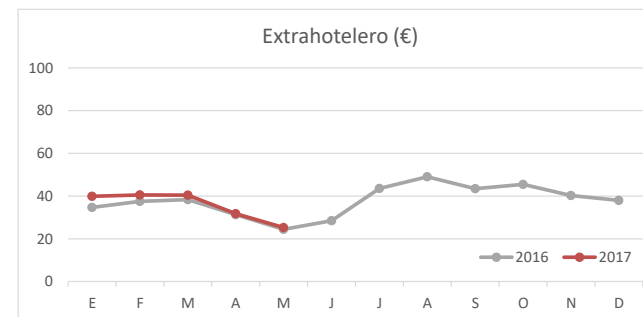
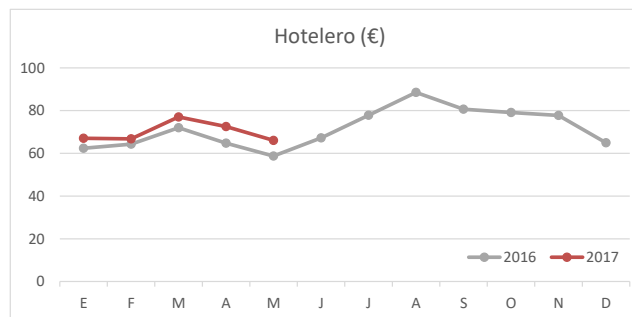
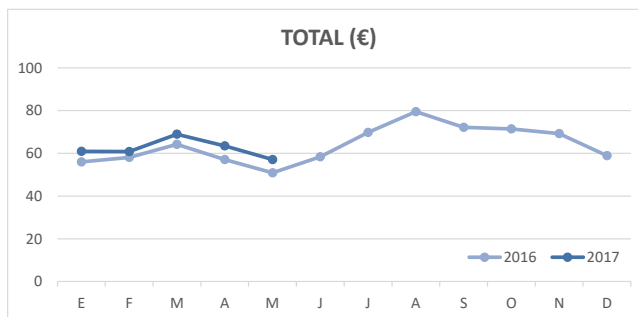
ÍNDICE DE OCUPACIÓN POR HABITACIÓN / APARTAMENTO



ADR (tarifa media diaria)



REVPAR (ingreso por habitación/apartamento disponible)



Nota: el indicador de viajeros se refiere a viajeros entrados.

Fuente: Encuestas de Alojamiento Turístico (ISTAC)

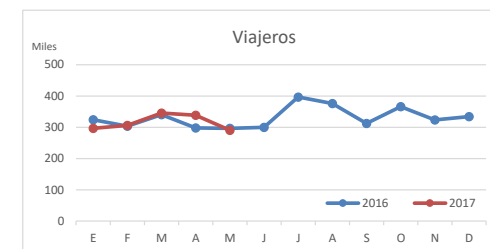
Principales indicadores de alojamiento turístico

GRAN CANARIA (a mayo 2017)



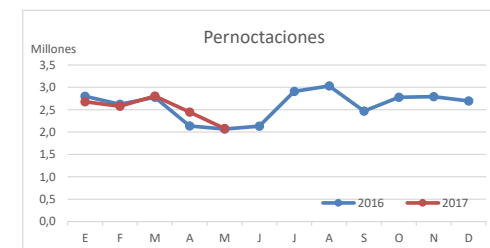
VIAJEROS EN ALOJAMIENTO TURÍSTICO

	TOTAL				Detalle según tipo de alojamiento							
					Hotelero				Extrahotelero			
	Extranjero	Península	Canarias	Total	Extranjero	Península	Canarias	Total	Extranjero	Península	Canarias	Total
ene-may16	1.221.069	152.932	188.271	1.562.272	853.628	120.273	102.730	1.076.631	367.441	32.659	85.541	485.641
ene-may17	1.288.456	130.655	157.642	1.576.753	887.944	102.396	90.149	1.080.489	400.512	28.259	67.493	496.264
Dif	67.387	-22.277	-30.629	14.481	34.316	-17.877	-12.581	3.858	33.071	-4.400	-18.048	10.623
Dif, %	5,5%	-14,6%	-16,3%	0,9%	4%	-14,9%	-12,2%	0,4%	9,0%	-13,5%	-21,1%	2,2%



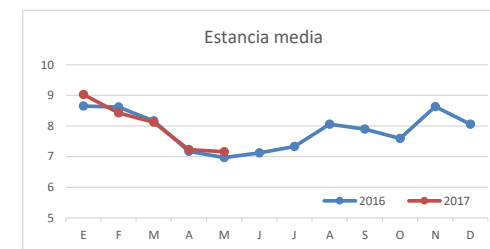
PERNOCTACIONES

	TOTAL				Detalle según tipo de alojamiento							
					Hotelero				Extrahotelero			
	Extranjero	Península	Canarias	Total	Extranjero	Península	Canarias	Total	Extranjero	Península	Canarias	Total
ene-may16	11.063.366	650.563	690.772	12.404.701	7.031.362	526.222	353.329	7.910.913	4.032.004	124.341	337.443	4.493.788
ene-may17	11.371.884	671.675	544.411	12.587.970	7.257.263	428.052	256.340	7.941.655	4.114.621	243.623	288.071	4.646.315
Dif	308.518	21.112	-146.361	183.269	225.901	-98.170	-96.989	30.742	82.617	119.282	-49.372	152.527
Dif, %	2,8%	3,2%	-21,2%	1,5%	3%	-18,7%	-27,5%	0,4%	2,0%	95,9%	-14,6%	3,4%

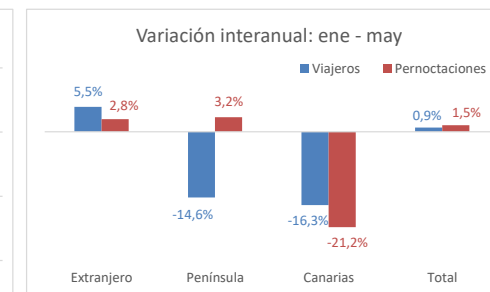
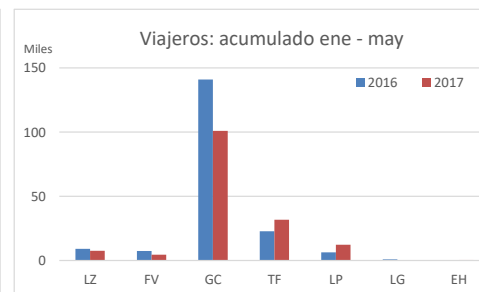
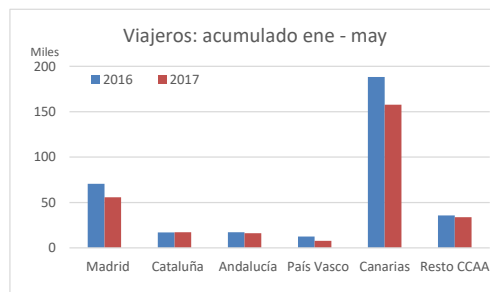
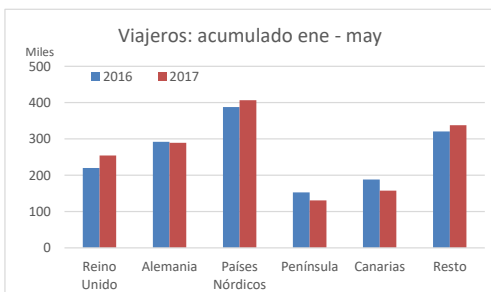


ESTANCIA MEDIA

	TOTAL				Detalle según tipo de alojamiento							
					Hotelero				Extrahotelero			
	Extranjero	Península	Canarias	Total	Extranjero	Península	Canarias	Total	Extranjero	Península	Canarias	Total
2015	9,2	4,8	4,1	7,9	8,6	4,5	3,7	7,5	10,6	5,8	4,5	8,7
2016	8,9	5,1	4,2	7,9	8,4	4,7	3,4	7,4	10,3	6,1	5,0	8,7
Dif	-0,3	0,3	0,1	0,0	-0,2	0,2	-0,3	0,0	-0,4	0,3	0,5	0,1

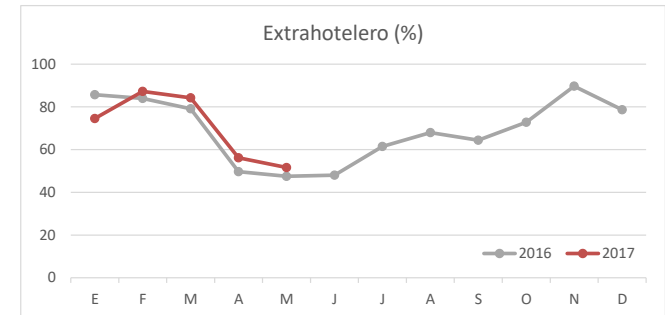
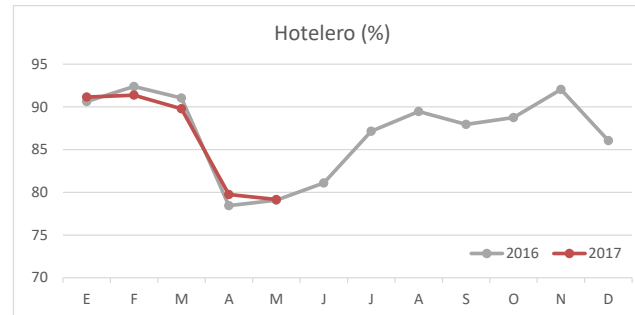
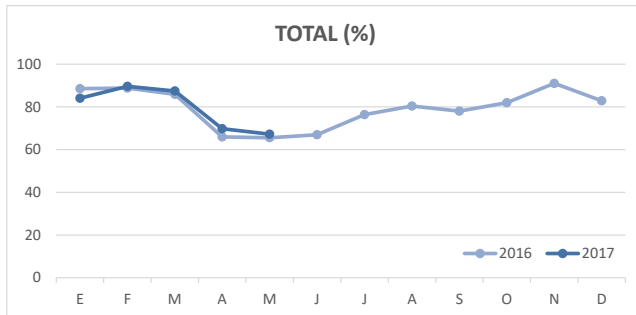


DETALLE VIAJEROS Y PERNOCTACIONES SEGÚN LUGAR DE RESIDENCIA

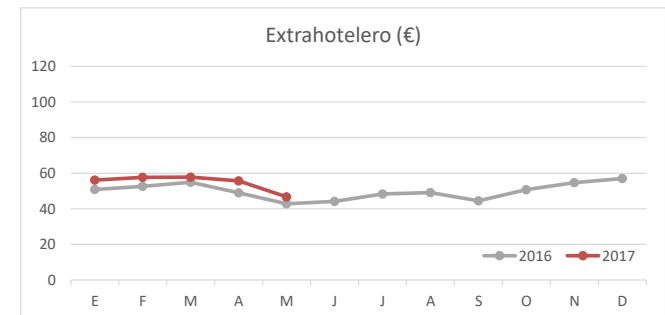
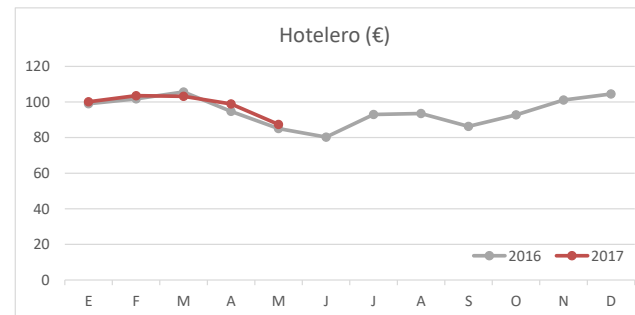
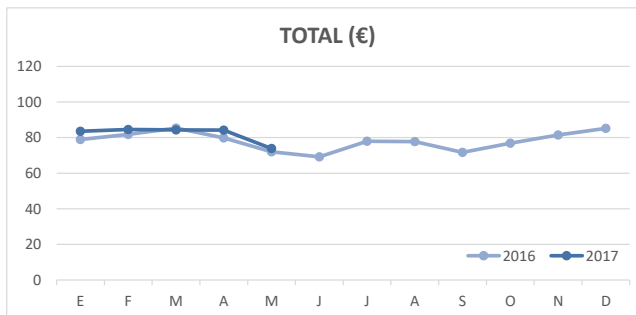


Principales indicadores de alojamiento turístico GRAN CANARIA (a mayo 2017)

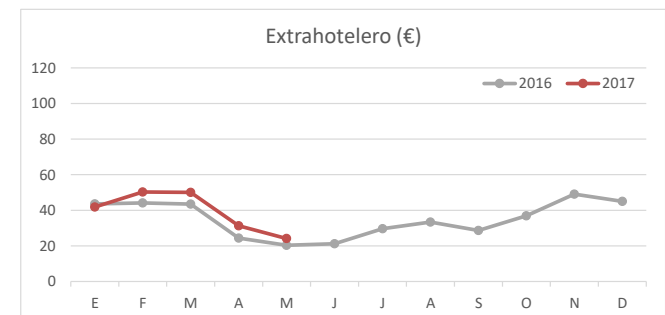
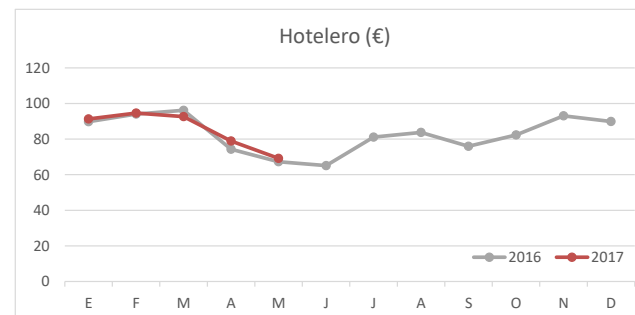
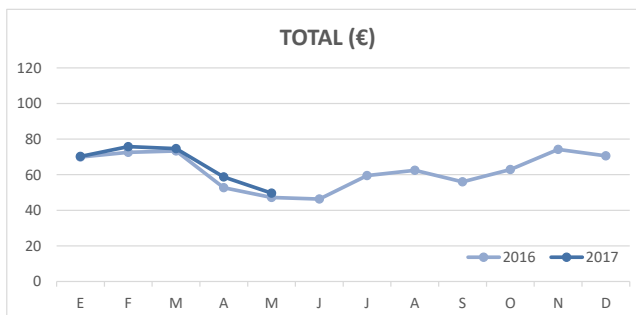
ÍNDICE DE OCUPACIÓN POR HABITACIÓN / APARTAMENTO



ADR (tarifa media diaria)



REVPAR (ingreso por habitación/apartamento disponible)



Nota: el indicador de viajeros se refiere a viajeros entrados.

Fuente: Encuestas de Alojamiento Turístico (ISTAC)

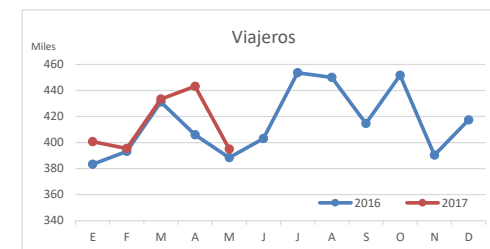
Principales indicadores de alojamiento turístico

TENERIFE (a mayo 2017)



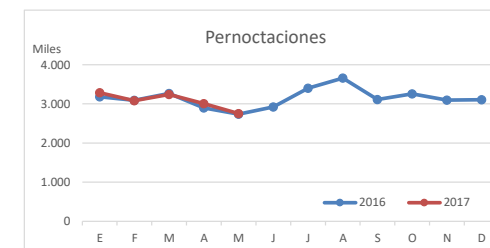
VIAJEROS EN ALOJAMIENTO TURÍSTICO

	TOTAL				Detalle según tipo de alojamiento							
	Extranjero	Península	Canarias	Total	Hotelero				Extrahotelero			
					Extranjero	Península	Canarias	Total	Extranjero	Península	Canarias	Total
ene-may16	1.644.149	194.515	163.398	2.002.062	1.178.205	163.522	120.807	1.462.534	465.944	30.993	42.591	539.528
ene-may17	1.702.799	218.564	146.521	2.067.884	1.193.180	190.051	107.251	1.490.482	509.619	28.513	39.270	577.402
Dif	58.650	24.049	-16.877	65.822	14.975	26.529	-13.556	27.948	43.675	-2.480	-3.321	37.874
Dif, %	3,6%	12,4%	-10,3%	3,3%	1%	16,2%	-11,2%	1,9%	9,4%	-8,0%	-7,8%	7,0%



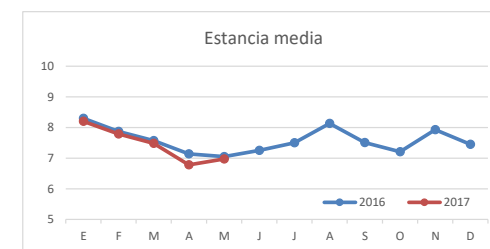
PERNOCTACIONES

	TOTAL				Detalle según tipo de alojamiento							
	Extranjero	Península	Canarias	Total	Hotelero				Extrahotelero			
					Extranjero	Península	Canarias	Total	Extranjero	Península	Canarias	Total
ene-may16	13.597.656	986.223	593.698	15.177.577	9.227.768	815.888	421.729	10.465.385	4.369.888	170.335	171.969	4.712.192
ene-may17	13.769.041	1.131.104	467.505	15.367.650	9.206.088	980.285	300.651	10.487.024	4.562.953	150.819	166.854	4.880.626
Dif	171.385	144.881	-126.193	190.073	-21.680	164.397	-121.078	21.639	193.065	-19.516	-5.115	168.434
Dif, %	1,3%	14,7%	-21,3%	1,3%	0%	20,1%	-28,7%	0,2%	4,4%	-11,5%	-3,0%	3,6%

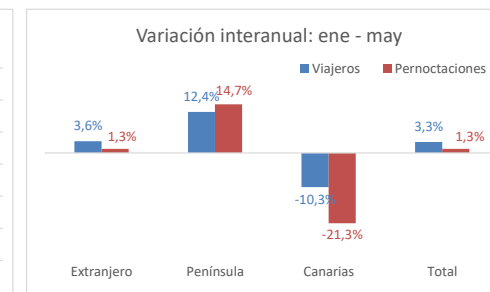
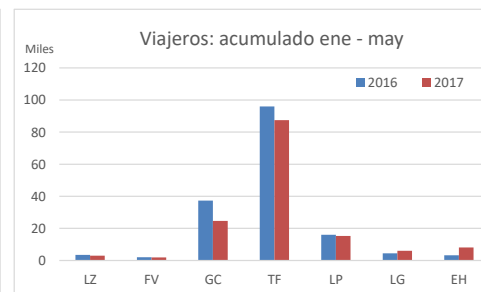
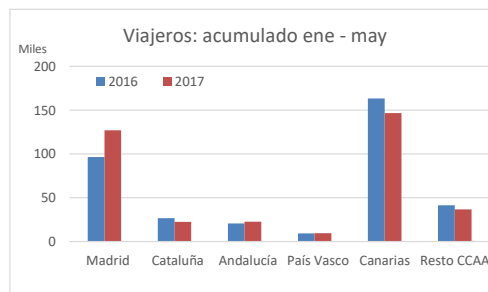
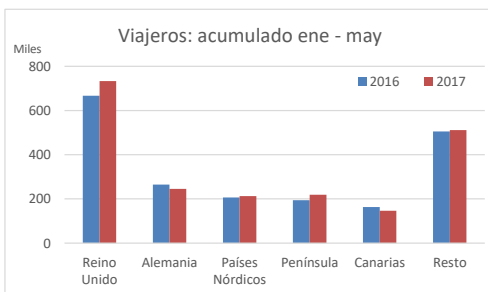


ESTANCIA MEDIA

	TOTAL				Detalle según tipo de alojamiento							
	Extranjero	Península	Canarias	Total	Hotelero				Extrahotelero			
					Extranjero	Península	Canarias	Total	Extranjero	Península	Canarias	Total
2015	8,6	5,3	3,2	7,7	8,2	5,3	3,0	7,3	9,5	5,4	3,9	8,7
2016	8,3	5,3	3,7	7,6	8,0	5,2	3,4	7,2	9,2	5,7	4,4	8,6
Dif	-0,3	-0,1	0,5	-0,1	-0,2	-0,1	0,5	0,0	-0,4	0,3	0,5	-0,2



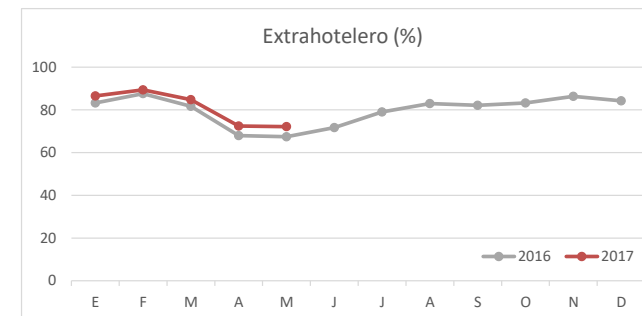
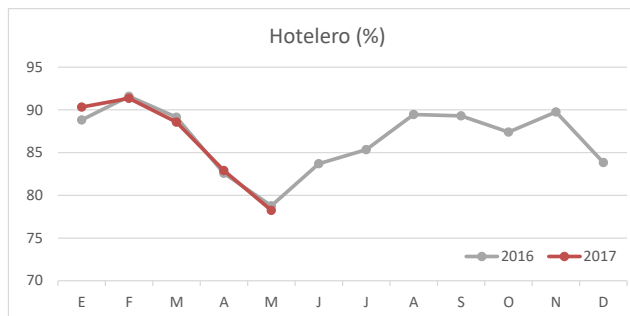
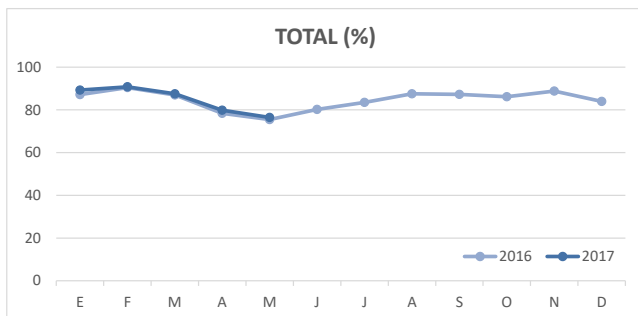
DETALLE VIAJEROS Y PERNOCTACIONES SEGÚN LUGAR DE RESIDENCIA



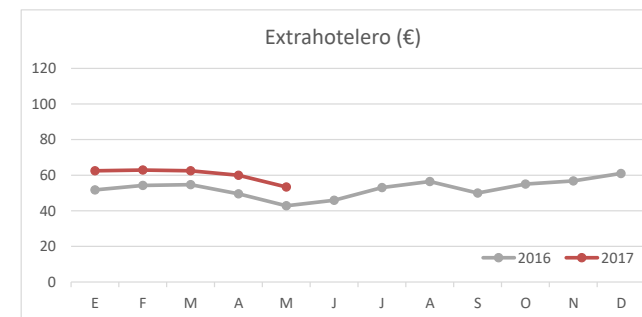
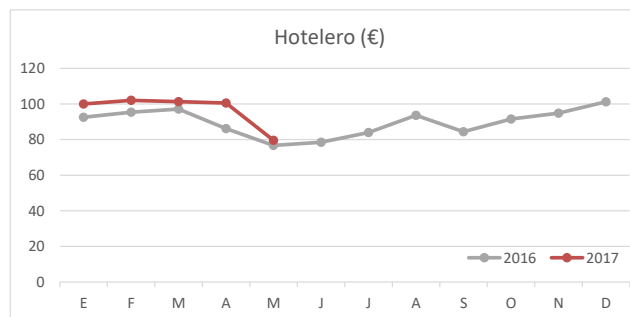
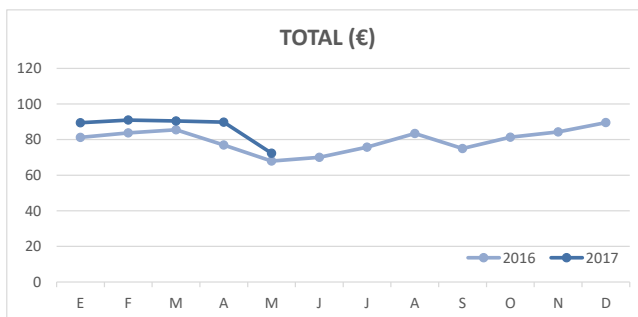
Principales indicadores de alojamiento turístico

TENERIFE (a mayo 2017)

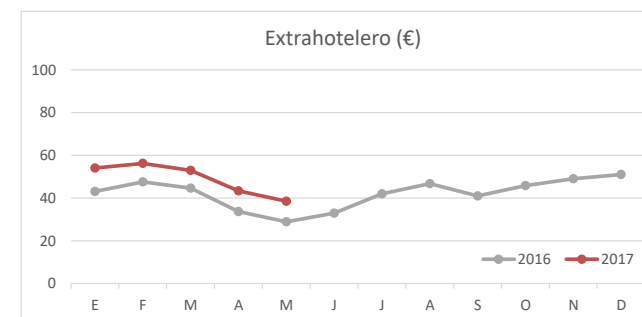
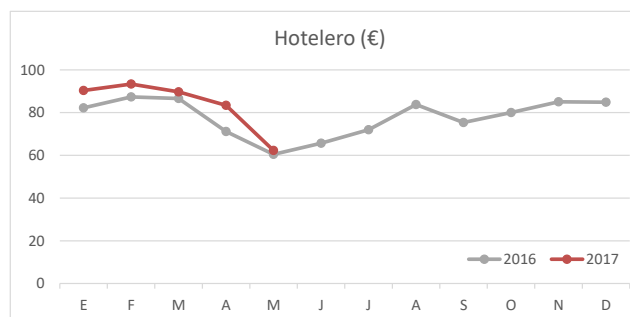
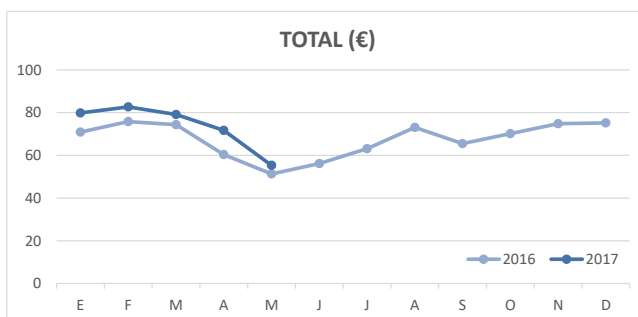
ÍNDICE DE OCUPACIÓN POR HABITACIÓN / APARTAMENTO



ADR (tarifa media diaria)



REVPAR (ingreso por habitación/apartamento disponible)



Nota: el indicador de viajeros se refiere a viajeros entrados.

Fuente: Encuestas de Alojamiento Turístico (ISTAC)

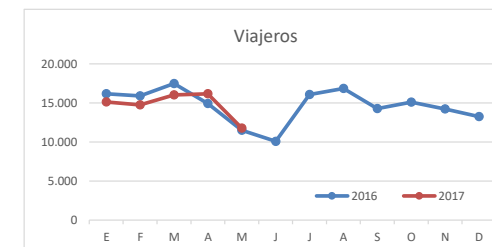
Principales indicadores de alojamiento turístico

LA GOMERA (a mayo 2017)



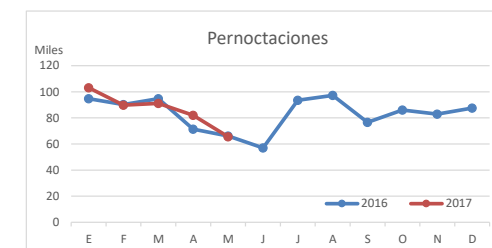
VIAJEROS EN ALOJAMIENTO TURÍSTICO

	TOTAL				Detalle según tipo de alojamiento							
	Extranjero	Península	Canarias	Total	Hotelero				Extrahotelero			
					Extranjero	Península	Canarias	Total	Extranjero	Península	Canarias	Total
ene-may16	53.387	2.413	20.191	75.991	36.014	944	12.188	49.146	17.373	1.469	8.003	26.845
ene-may17	50.687	2.700	20.435	73.822	34.779	1.494	11.709	47.982	15.908	1.206	8.726	25.840
Dif	-2.700	287	244	-2.169	-1.235	550	-479	-1.164	-1.465	-263	723	-1.005
Dif, %	-5,1%	11,9%	1,2%	-2,9%	-3%	58,3%	-3,9%	-2,4%	-8,4%	-17,9%	9,0%	-3,7%



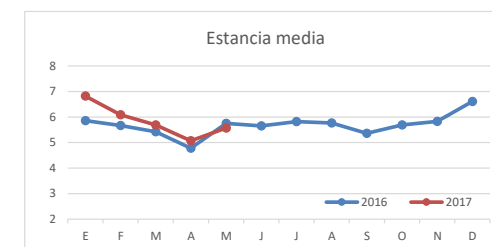
PERNOCTACIONES

	TOTAL				Detalle según tipo de alojamiento							
	Extranjero	Península	Canarias	Total	Hotelero				Extrahotelero			
					Extranjero	Península	Canarias	Total	Extranjero	Península	Canarias	Total
ene-may16	373.498	5.206	38.527	417.231	210.089	2.261	21.144	233.494	163.409	2.945	17.383	183.737
ene-may17	371.801	7.069	52.755	431.625	212.565	3.163	23.153	238.881	159.236	3.906	29.602	192.744
Dif	-1.697	1.863	14.228	14.394	2.476	902	2.009	5.387	-4.173	961	12.219	9.007
Dif, %	-0,5%	35,8%	36,9%	3,4%	1%	39,9%	9,5%	2,3%	-2,6%	32,6%	70,3%	4,9%

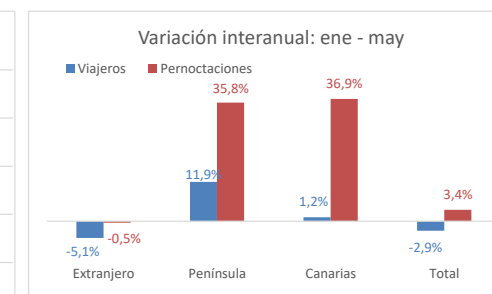
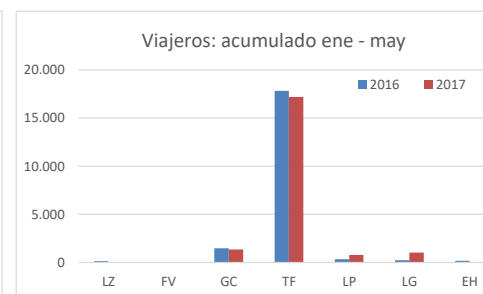
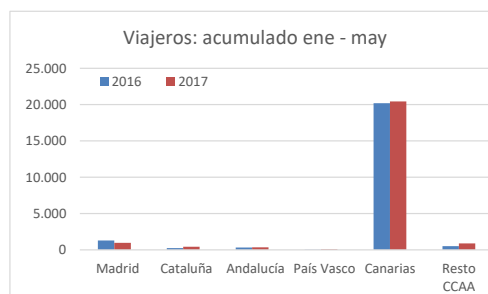
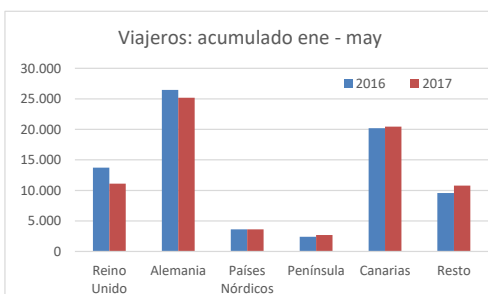


ESTANCIA MEDIA

	TOTAL				Detalle según tipo de alojamiento							
	Extranjero	Península	Canarias	Total	Hotelero				Extrahotelero			
					Extranjero	Península	Canarias	Total	Extranjero	Península	Canarias	Total
2015	6,8	3,0	2,7	5,2	5,6	2,7	2,1	4,3	9,7	3,7	3,6	6,8
2016	7,4	3,8	2,8	5,7	6,3	2,8	2,2	4,9	9,5	4,7	3,7	7,1
Dif	0,5	0,8	0,1	0,5	0,7	0,1	0,1	0,6	-0,2	0,9	0,1	0,3



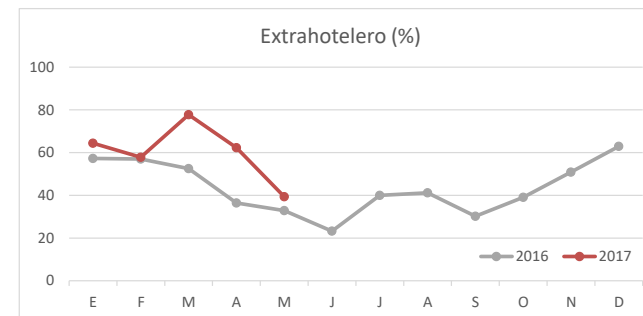
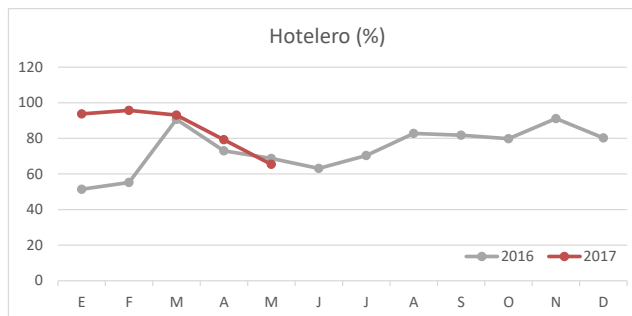
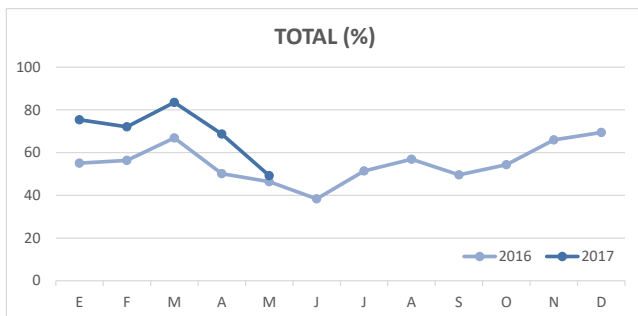
DETALLE VIAJEROS Y PERNOCTACIONES SEGÚN LUGAR DE RESIDENCIA



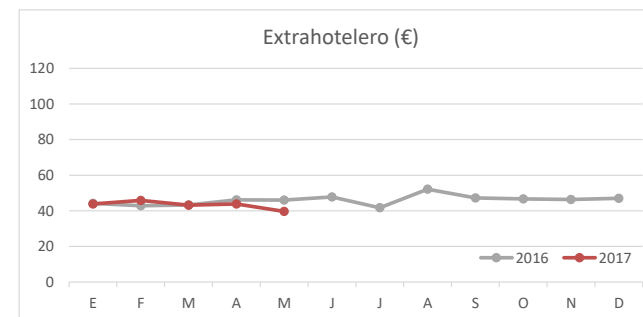
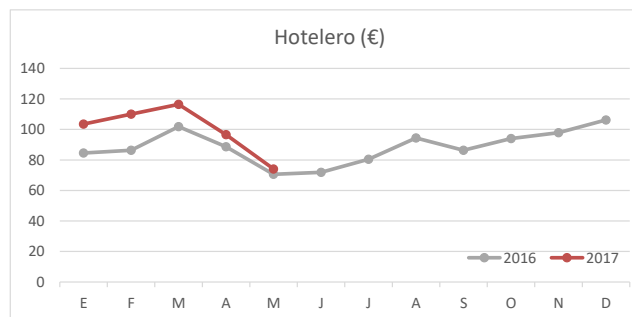
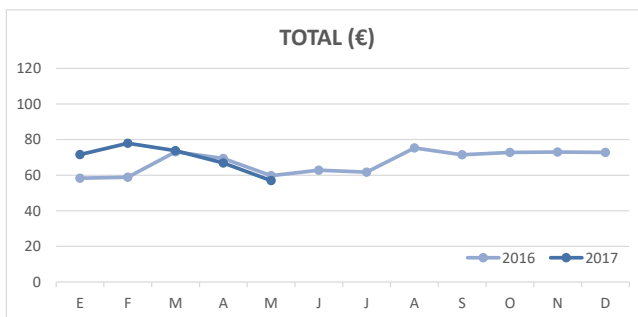
Principales indicadores de alojamiento turístico

LA GOMERA (a mayo 2017)

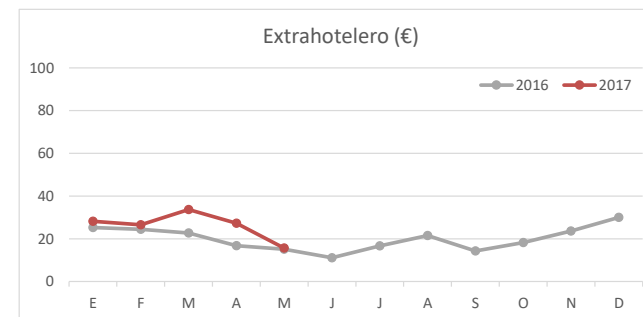
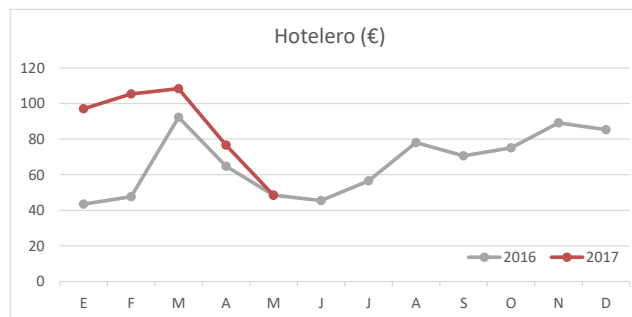
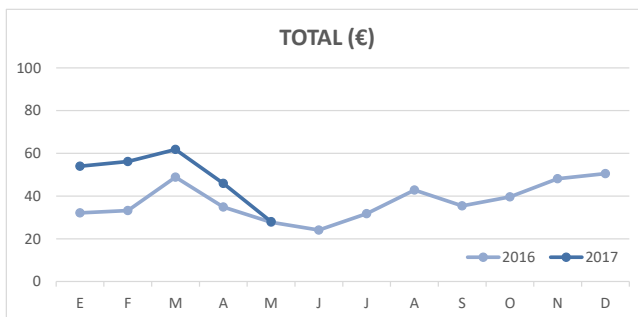
ÍNDICE DE OCUPACIÓN POR HABITACIÓN / APARTAMENTO



ADR (tarifa media diaria)



REVPAR (ingreso por habitación/apartamento disponible)



Nota: el indicador de viajeros se refiere a viajeros entrados.

Fuente: Encuestas de Alojamiento Turístico (ISTAC)

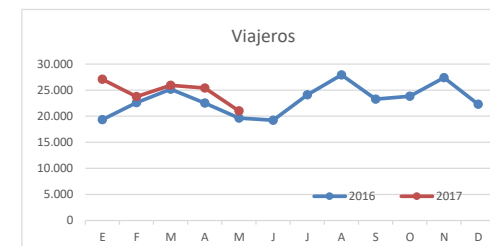
Principales indicadores de alojamiento turístico

LA PALMA (a mayo 2017)



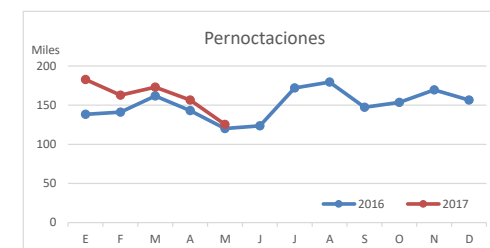
VIAJEROS EN ALOJAMIENTO TURÍSTICO

	TOTAL				Detalle según tipo de alojamiento							
	Extranjero	Península	Canarias	Total	Hotelero				Extrahotelero			
					Extranjero	Península	Canarias	Total	Extranjero	Península	Canarias	Total
ene-may16	63.911	18.054	27.357	109.322	42.817	13.799	13.987	70.603	21.094	4.255	13.370	38.719
ene-may17	84.983	14.048	24.144	123.175	61.392	10.242	13.980	85.614	23.591	3.806	10.164	37.561
Dif	21.072	-4.006	-3.213	13.853	18.575	-3.557	-7	15.011	2.497	-449	-3.206	-1.158
Dif, %	33,0%	-22,2%	-11,7%	12,7%	43%	-25,8%	-0,1%	21,3%	11,8%	-10,6%	-24,0%	-3,0%



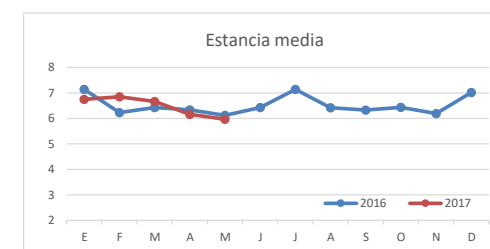
PERNOCTACIONES

	TOTAL				Detalle según tipo de alojamiento							
	Extranjero	Península	Canarias	Total	Hotelero				Extrahotelero			
					Extranjero	Península	Canarias	Total	Extranjero	Península	Canarias	Total
ene-may16	522.221	83.978	97.822	704.021	292.481	66.014	37.752	396.247	229.740	17.964	60.070	307.774
ene-may17	633.516	61.495	105.234	800.245	389.308	44.761	52.829	486.898	244.208	16.734	52.405	313.347
Dif	111.295	-22.483	7.412	96.224	96.827	-21.253	15.077	90.651	14.468	-1.230	-7.665	5.573
Dif, %	21,3%	-26,8%	7,6%	13,7%	33%	-32,2%	39,9%	22,9%	6,3%	-6,8%	-12,8%	1,8%

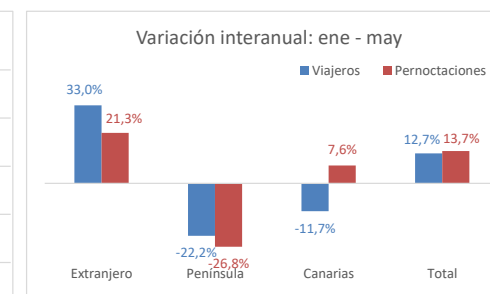
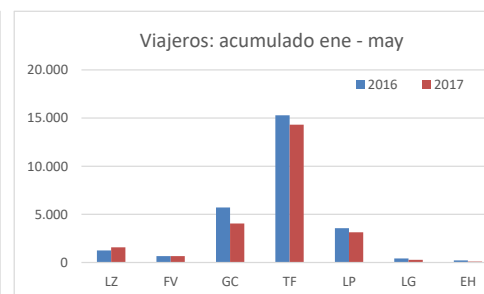
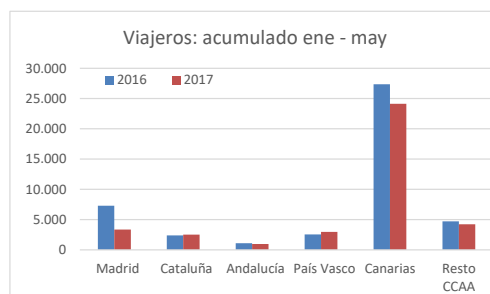
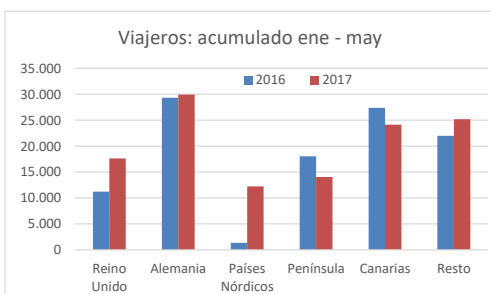


ESTANCIA MEDIA

	TOTAL				Detalle según tipo de alojamiento							
	Extranjero	Península	Canarias	Total	Hotelero				Extrahotelero			
					Extranjero	Península	Canarias	Total	Extranjero	Península	Canarias	Total
2015	8,7	4,3	5,1	6,8	7,1	3,9	3,2	5,4	11,6	5,4	7,2	8,9
2016	8,2	5,3	3,8	6,5	7,3	5,1	2,7	5,8	10,4	5,8	5,2	7,9
Dif	-0,4	0,9	-1,3	-0,2	0,1	1,2	-0,5	0,4	-1,2	0,4	-2,0	-1,0



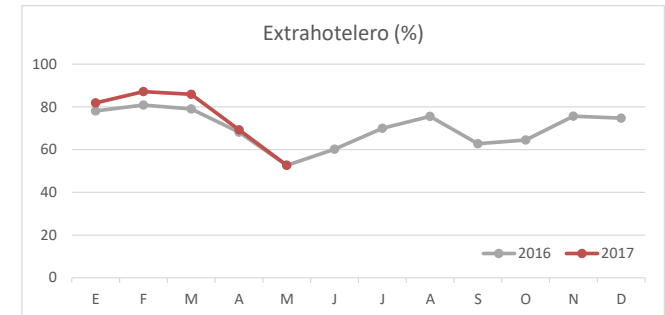
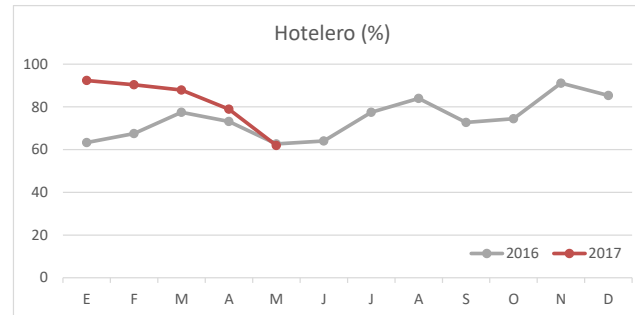
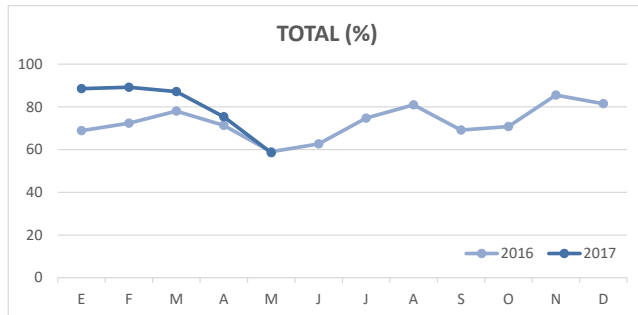
DETALLE VIAJEROS Y PERNOCTACIONES SEGÚN LUGAR DE RESIDENCIA



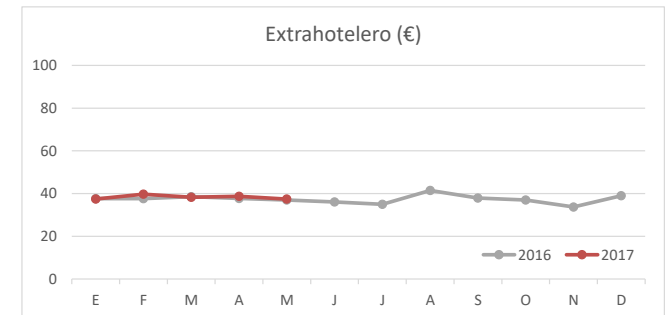
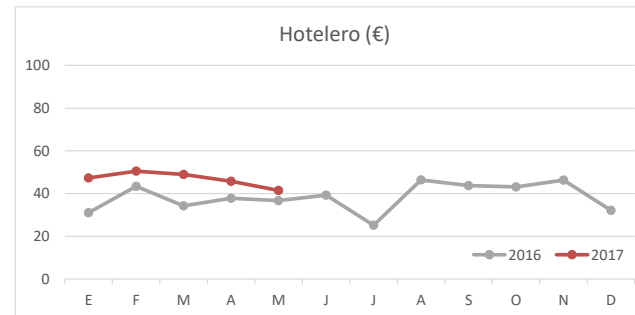
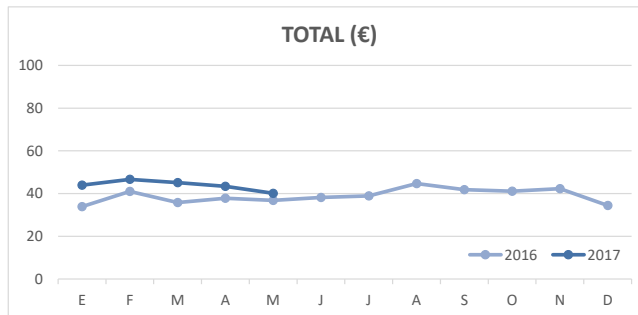
Principales indicadores de alojamiento turístico

LA PALMA (a mayo 2017)

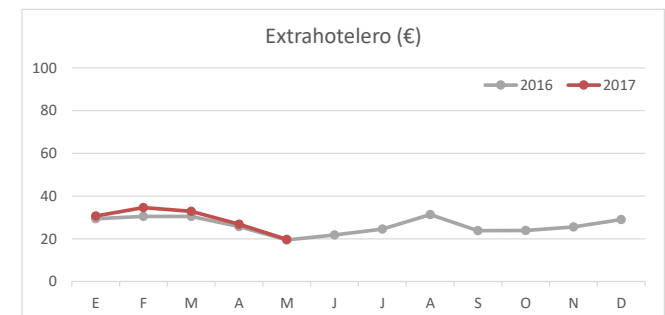
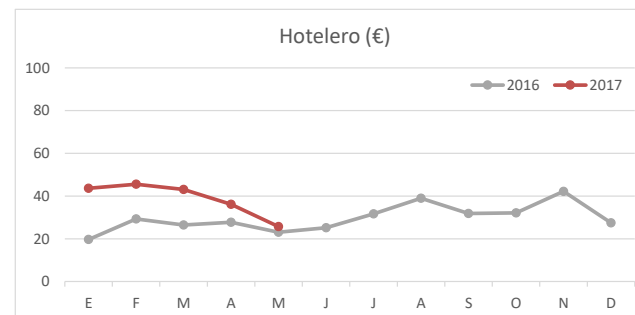
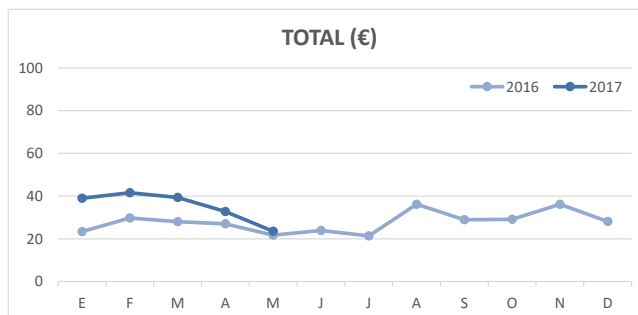
ÍNDICE DE OCUPACIÓN POR HABITACIÓN / APARTAMENTO



ADR (tarifa media diaria)



REVPAR (ingreso por habitación/apartamento disponible)



Nota: el indicador de viajeros se refiere a viajeros entrados.
Fuente: Encuestas de Alojamiento Turístico (ISTAC)

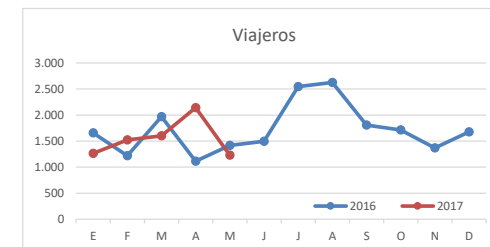
Principales indicadores de alojamiento turístico

EL HIERRO (a mayo 2017)



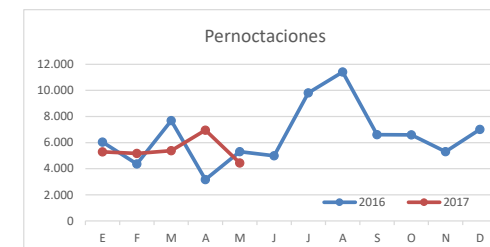
VIAJEROS EN ALOJAMIENTO TURÍSTICO

	TOTAL				Detalle según tipo de alojamiento							
	Extranjero	Península	Canarias	Total	Hotelero				Extrahotelero			
					Extranjero	Península	Canarias	Total	Extranjero	Península	Canarias	Total
ene-may16	2.283	890	4.206	7.379	1.692	649	2.035	4.376	591	241	2.171	3.003
ene-may17	2.294	1.258	4.210	7.762	1.829	897	2.263	4.989	465	361	1.947	2.773
Dif	11	368	4	383	137	248	228	613	-126	120	-224	-230
Dif, %	0,5%	41,3%	0,1%	5,2%	8%	38,2%	11,2%	14,0%	-21,3%	49,8%	-10,3%	-7,7%



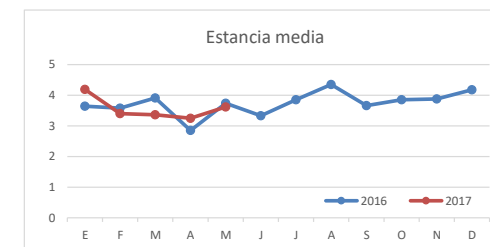
PERNOCTACIONES

	TOTAL				Detalle según tipo de alojamiento							
	Extranjero	Península	Canarias	Total	Hotelero				Extrahotelero			
					Extranjero	Península	Canarias	Total	Extranjero	Península	Canarias	Total
ene-may16	9.810	2.733	14.014	26.557	7.203	1.944	5.693	14.840	2.607	789	8.321	11.717
ene-may17	10.170	4.046	13.046	27.262	7.526	3.008	6.055	16.589	2.644	1.038	6.991	10.673
Dif	360	1.313	-968	705	323	1.064	362	1.749	37	249	-1.330	-1.044
Dif, %	3,7%	48,0%	-6,9%	2,7%	4%	54,7%	6,4%	11,8%	1,4%	31,6%	-16,0%	-8,9%

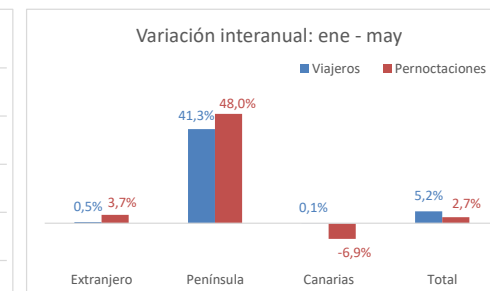
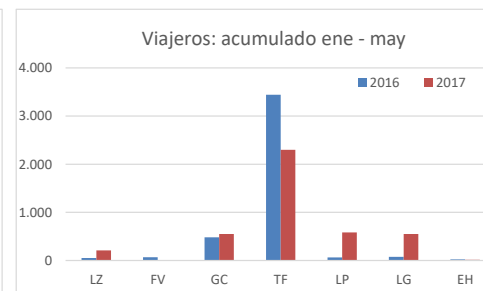
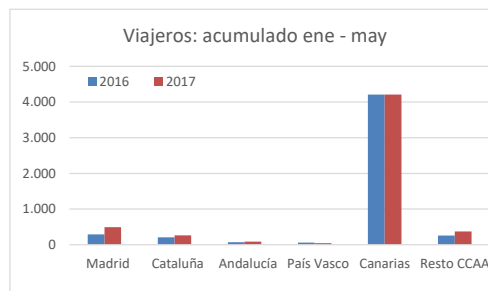
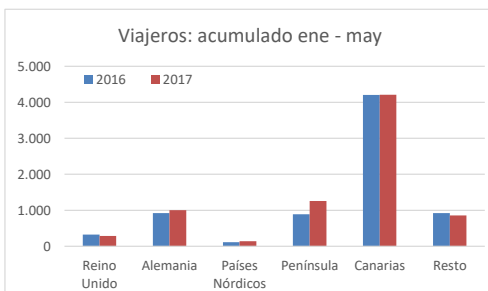


ESTANCIA MEDIA

	TOTAL				Detalle según tipo de alojamiento							
	Extranjero	Península	Canarias	Total	Hotelero				Extrahotelero			
					Extranjero	Península	Canarias	Total	Extranjero	Península	Canarias	Total
2015	4,6	3,2	3,9	3,9	3,9	3,4	2,9	3,3	6,2	2,8	4,8	4,8
2016	4,3	3,6	3,6	3,8	4,2	3,5	3,0	3,5	4,7	3,6	4,2	4,2
Dif	-0,3	0,3	-0,2	-0,1	0,3	0,1	0,2	0,2	-1,6	0,7	-0,6	-0,6



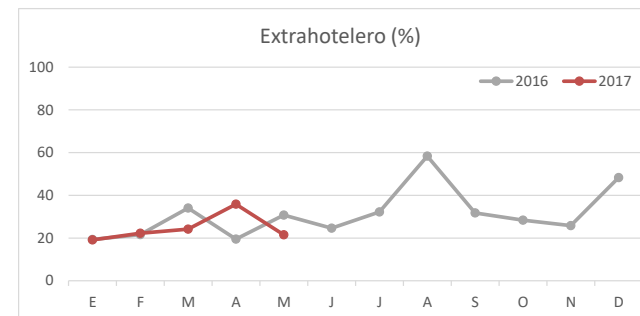
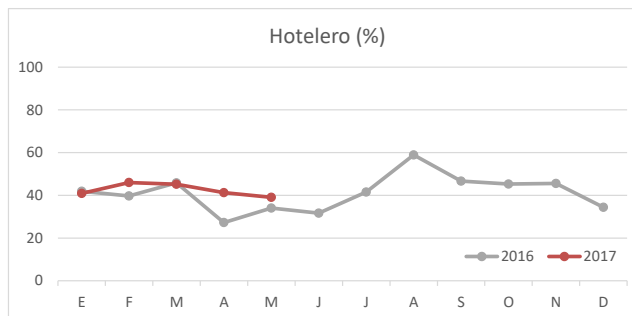
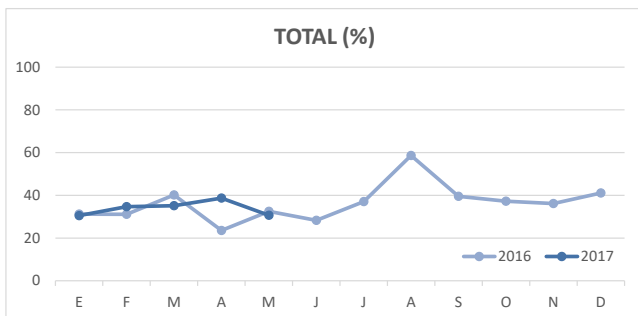
DETALLE VIAJEROS Y PERNOCTACIONES SEGÚN LUGAR DE RESIDENCIA



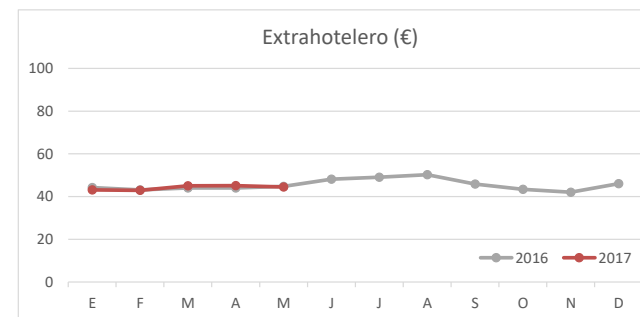
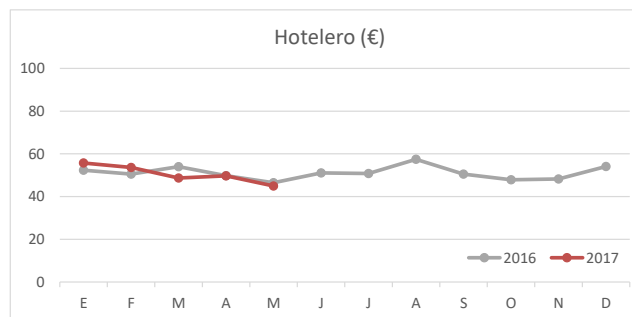
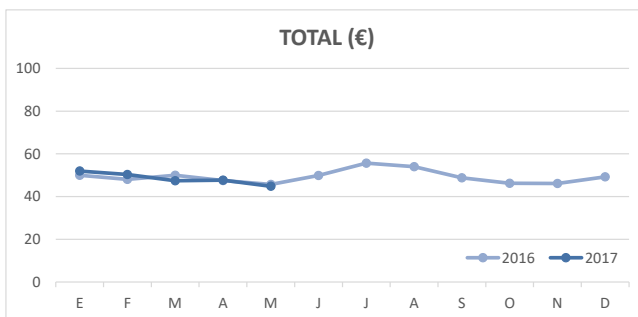
Principales indicadores de alojamiento turístico

EL HIERRO (a mayo 2017)

ÍNDICE DE OCUPACIÓN POR HABITACIÓN / APARTAMENTO



ADR (tarifa media diaria)



REVPAR (ingreso por habitación/apartamento disponible)

