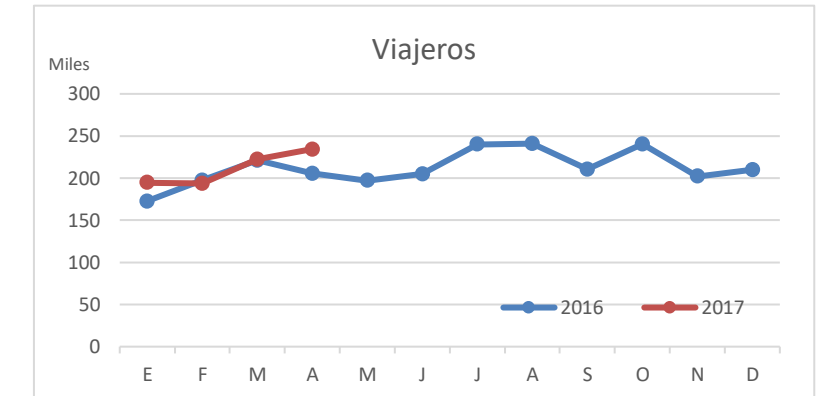


# Principales indicadores de alojamiento turístico LANZAROTE (a abril 2017)



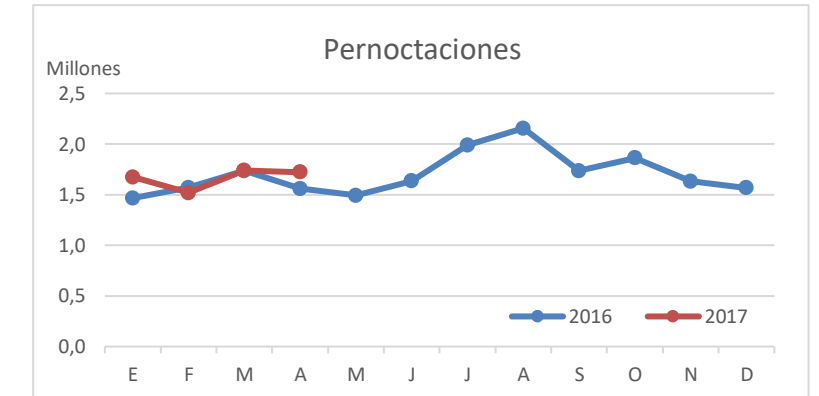
## VIAJEROS EN ALOJAMIENTO TURÍSTICO

	TOTAL				Detalle según tipo de alojamiento							
	Extranjero	Península	Canarias	Total	Hotelero				Extrahotelero			
					Extranjero	Península	Canarias	Total	Extranjero	Península	Canarias	Total
ene-abr16	696.995	63.419	36.405	<b>796.819</b>	439.611	46.639	17.390	<b>503.640</b>	257.384	16.780	19.015	<b>293.179</b>
ene-abr17	747.177	55.703	42.358	<b>845.238</b>	472.781	41.524	17.530	<b>531.835</b>	274.396	14.179	24.828	<b>313.403</b>
Dif	50.182	-7.716	5.953	<b>48.419</b>	33.170	-5.115	140	<b>28.195</b>	17.012	-2.601	5.813	<b>20.224</b>
Dif, %	7,2%	-12,2%	16,4%	<b>6,1%</b>	8%	-11,0%	0,8%	<b>5,6%</b>	6,6%	-15,5%	30,6%	<b>6,9%</b>



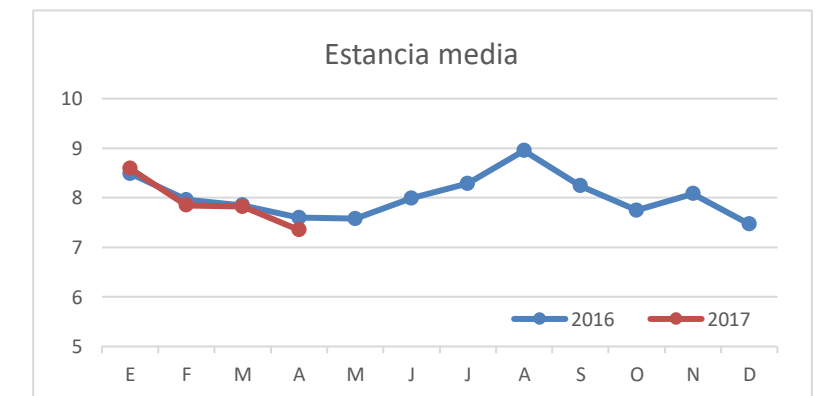
## PERNOCTACIONES

	TOTAL				Detalle según tipo de alojamiento							
	Extranjero	Península	Canarias	Total	Hotelero				Extrahotelero			
					Extranjero	Península	Canarias	Total	Extranjero	Península	Canarias	Total
ene-abr16	5.804.283	393.611	137.349	<b>6.335.243</b>	3.446.154	280.898	71.371	<b>3.798.423</b>	2.358.129	112.713	65.978	<b>2.536.820</b>
ene-abr17	6.126.552	333.744	193.858	<b>6.654.154</b>	3.665.702	241.967	76.492	<b>3.984.161</b>	2.460.850	91.777	117.366	<b>2.669.993</b>
Dif	322.269	-59.867	56.509	<b>318.911</b>	219.548	-38.931	5.121	<b>185.738</b>	102.721	-20.936	51.388	<b>133.173</b>
Dif, %	5,6%	-15,2%	41,1%	<b>5,0%</b>	6%	-13,9%	7,2%	<b>4,9%</b>	4,4%	-18,6%	77,9%	<b>5,2%</b>

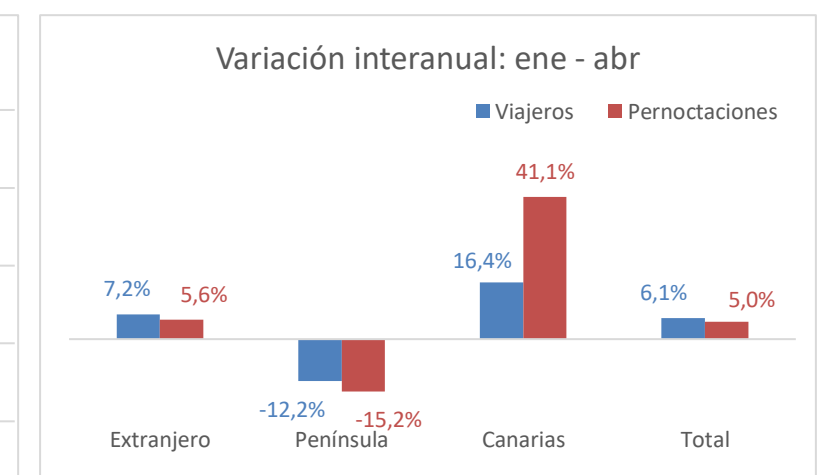
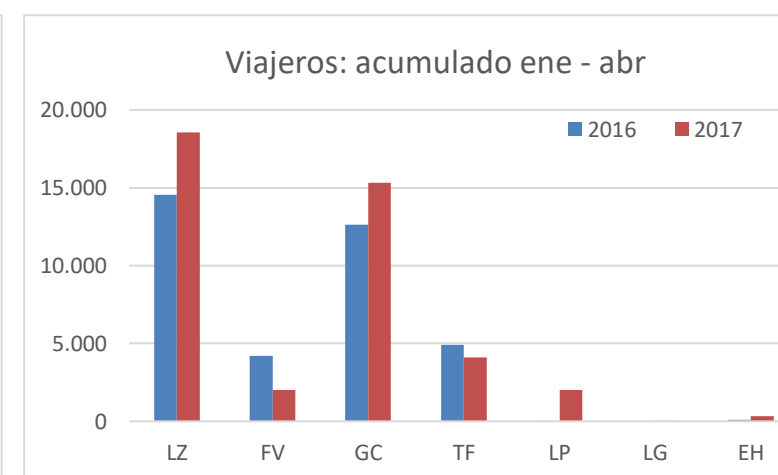
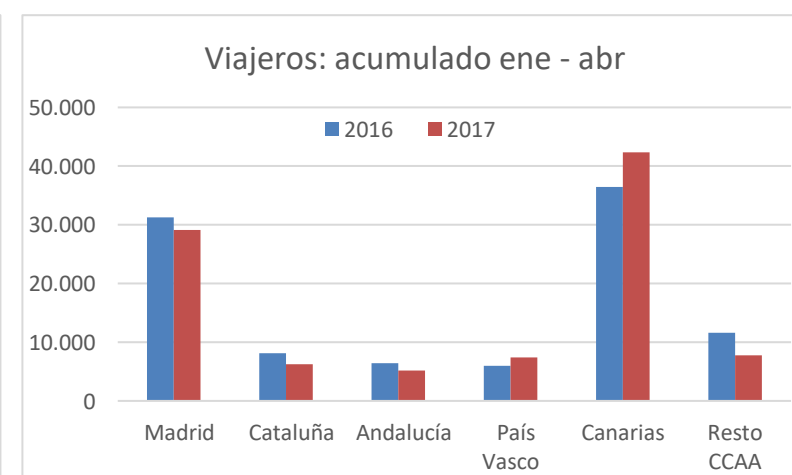
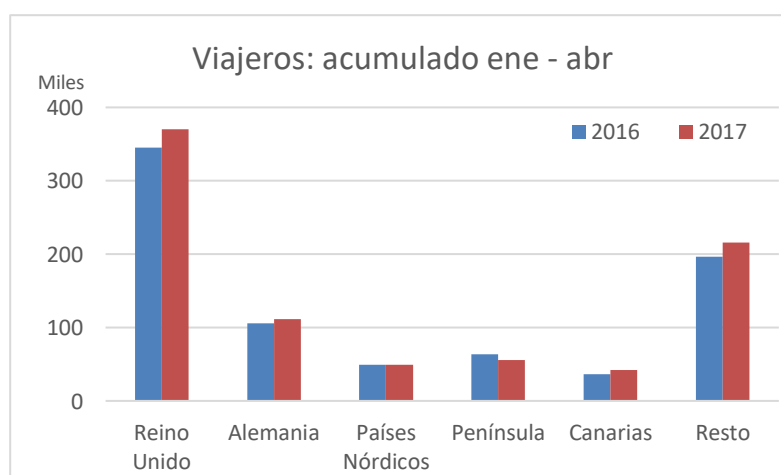


## ESTANCIA MEDIA

	TOTAL				Detalle según tipo de alojamiento							
	Extranjero	Península	Canarias	Total	Hotelero				Extrahotelero			
					Extranjero	Península	Canarias	Total	Extranjero	Península	Canarias	Total
2015	8,8	6,6	4,5	<b>8,4</b>	8,5	6,5	4,6	<b>8,0</b>	9,3	6,9	4,4	<b>8,9</b>
2016	8,5	6,3	4,5	<b>8,0</b>	8,1	6,4	4,8	<b>7,8</b>	9,0	6,3	4,1	<b>8,5</b>
Dif	-0,4	-0,2	0,0	<b>-0,3</b>	-0,4	-0,1	0,2	<b>-0,3</b>	-0,3	-0,6	-0,3	<b>-0,4</b>



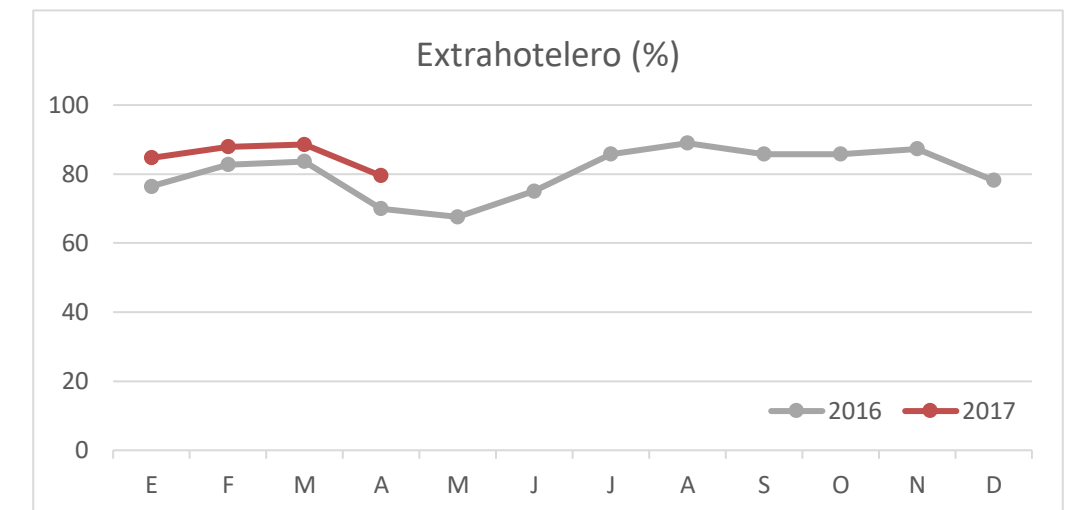
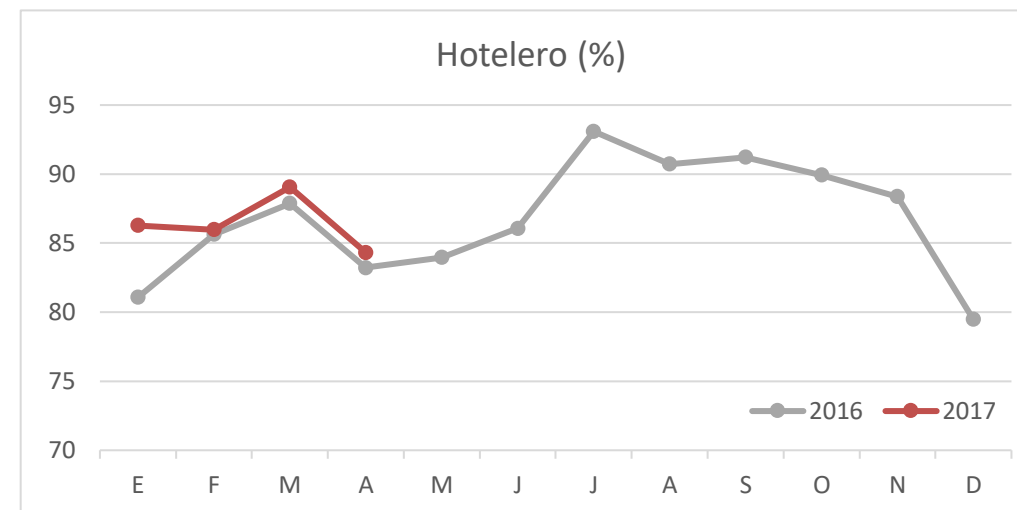
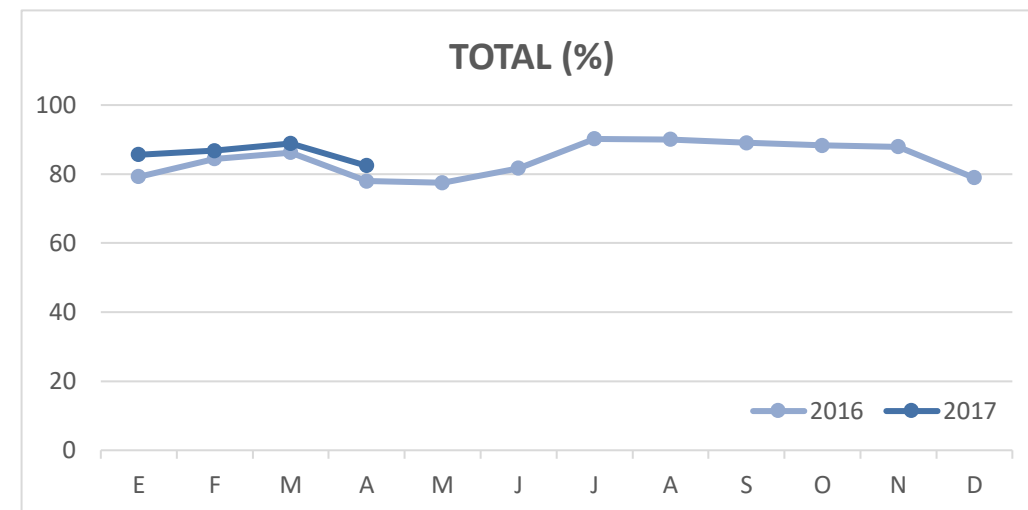
## DETALLE VIAJEROS Y PERNOCTACIONES SEGÚN LUGAR DE RESIDENCIA



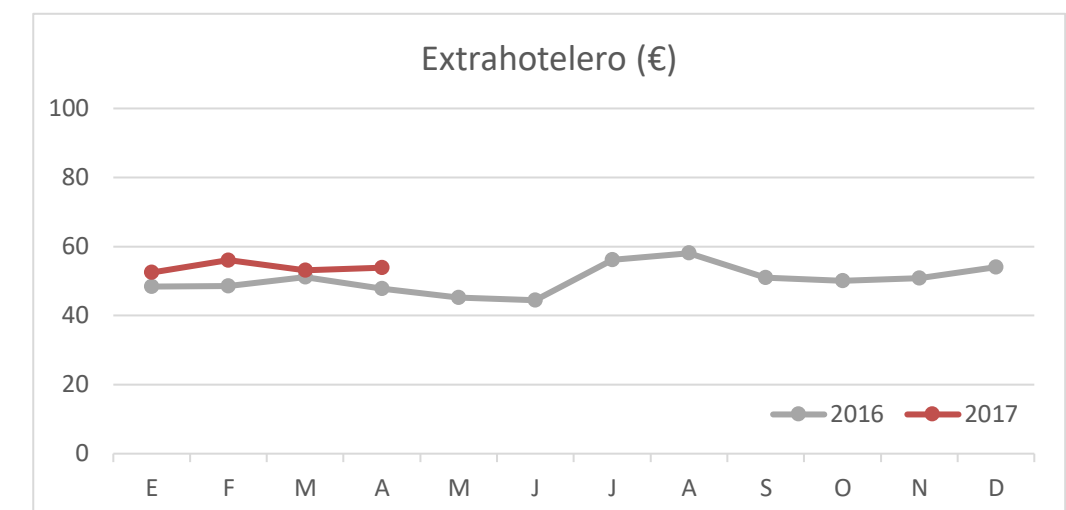
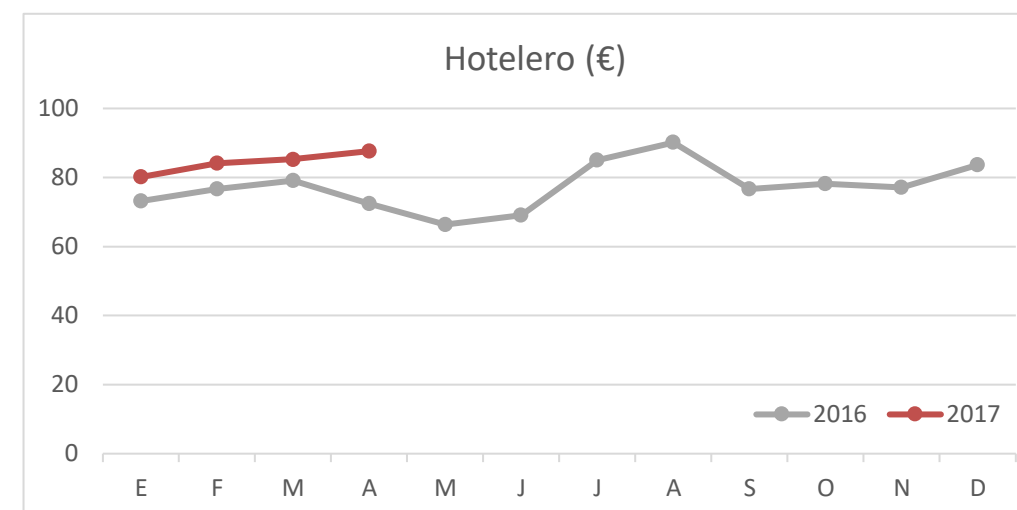
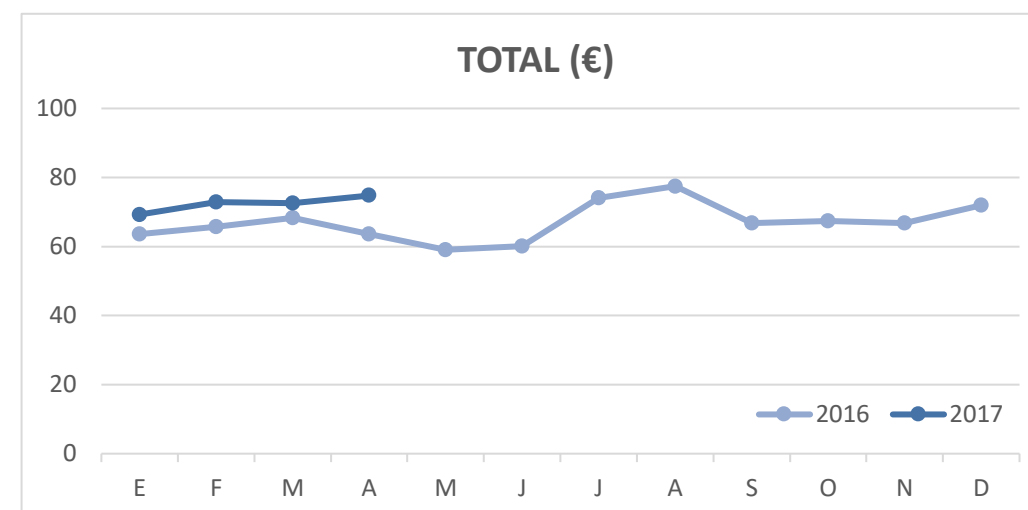
# Principales indicadores de alojamiento turístico LANZAROTE (a abril 2017)



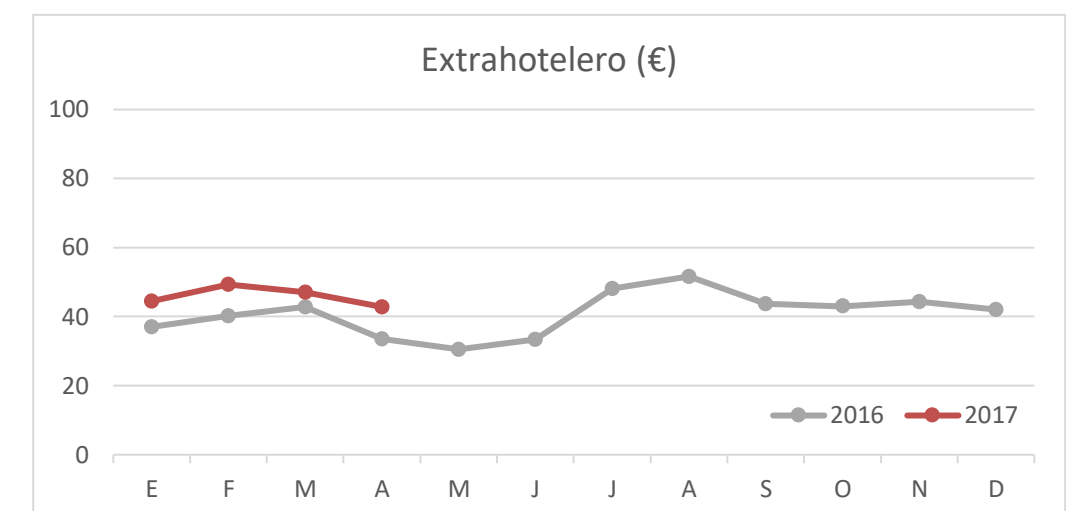
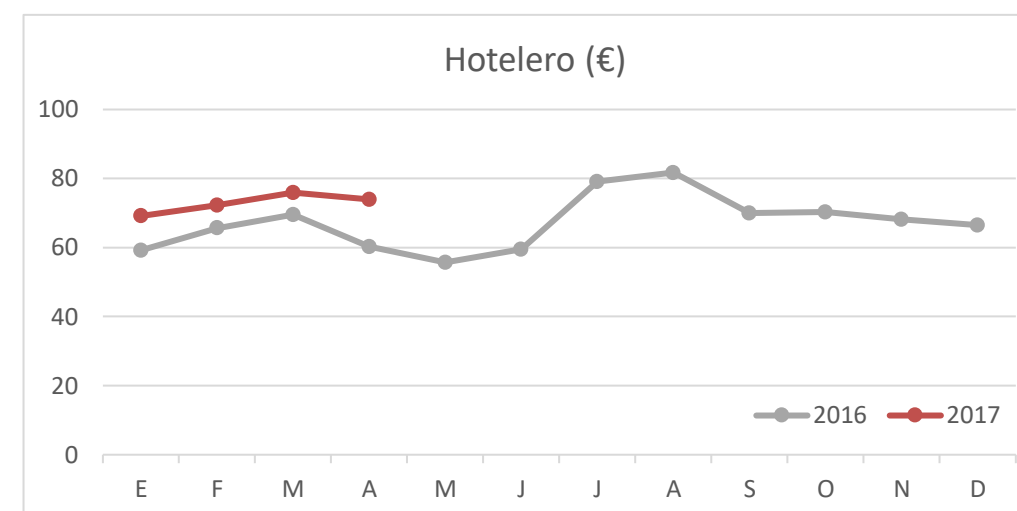
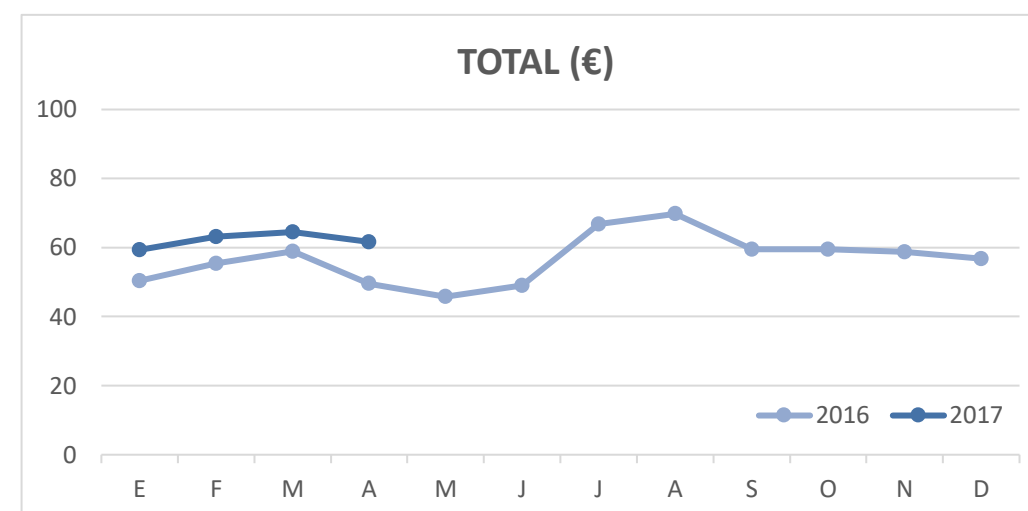
## ÍNDICE DE OCUPACIÓN POR HABITACIÓN / APARTAMENTO



## ADR (tarifa media diaria)



## REVPAR (ingreso por habitación/apartamento disponible)



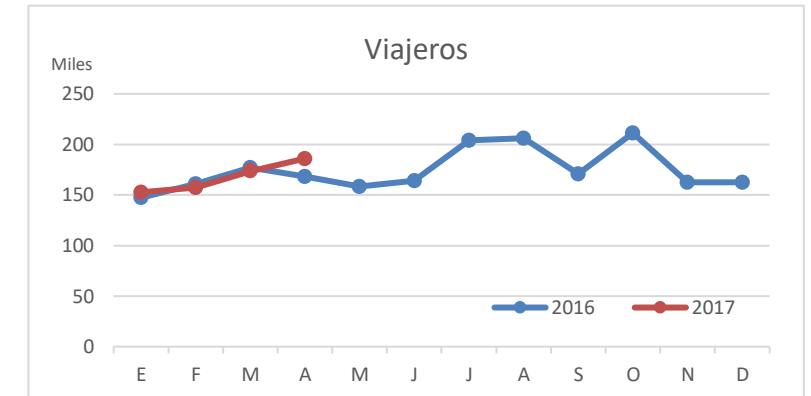
Nota: el indicador de viajeros se refiere a viajeros entrados.  
Fuente: Encuestas de Alojamiento Turístico (ISTAC)

# Principales indicadores de alojamiento turístico FUERTEVENTURA (a abril 2017)



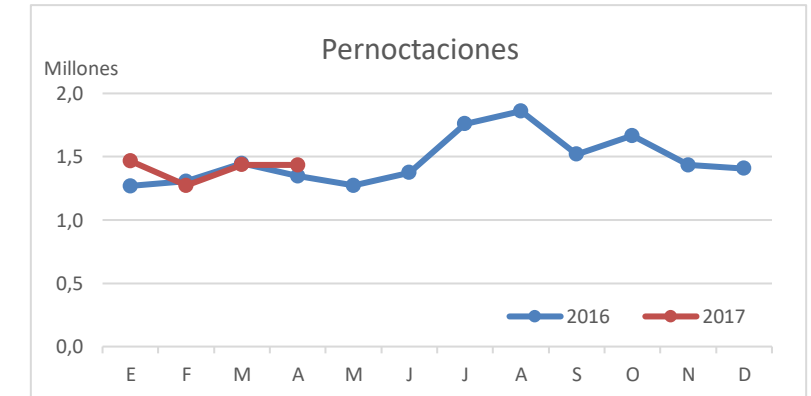
## VIAJEROS EN ALOJAMIENTO TURÍSTICO

	TOTAL				Detalle según tipo de alojamiento							
	Extranjero	Península	Canarias	Total	Hotelero				Extrahotelero			
					Extranjero	Península	Canarias	Total	Extranjero	Península	Canarias	Total
ene-abr16	596.911	26.333	30.004	<b>653.248</b>	479.365	17.754	19.772	<b>516.891</b>	117.546	8.579	10.232	<b>136.357</b>
ene-abr17	609.474	28.079	31.953	<b>669.506</b>	485.330	21.348	23.569	<b>530.247</b>	124.144	6.731	8.384	<b>139.259</b>
Dif	12.563	1.746	1.949	<b>16.258</b>	5.965	3.594	3.797	<b>13.356</b>	6.598	-1.848	-1.848	<b>2.902</b>
Dif, %	2,1%	6,6%	6,5%	<b>2,5%</b>	1%	20,2%	19,2%	<b>2,6%</b>	5,6%	-21,5%	-18,1%	<b>2,1%</b>



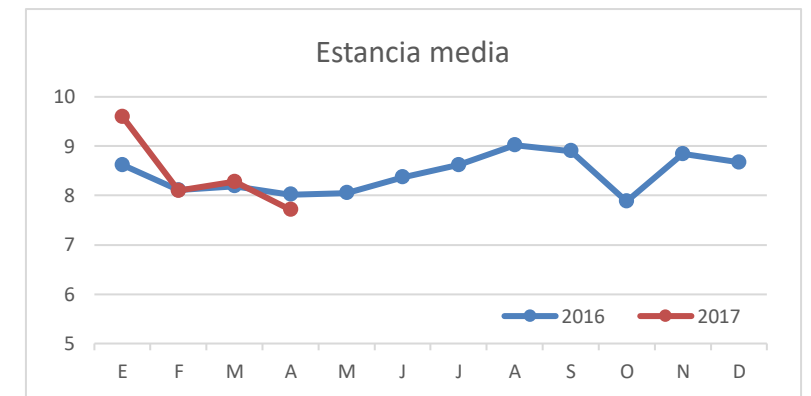
## PERNOCTACIONES

	TOTAL				Detalle según tipo de alojamiento							
	Extranjero	Península	Canarias	Total	Hotelero				Extrahotelero			
					Extranjero	Península	Canarias	Total	Extranjero	Península	Canarias	Total
ene-abr16	5.100.404	140.621	129.963	<b>5.370.988</b>	3.951.522	93.461	65.978	<b>4.110.961</b>	1.148.882	47.160	63.985	<b>1.260.027</b>
ene-abr17	5.310.672	158.977	141.122	<b>5.610.771</b>	4.014.958	116.564	106.831	<b>4.238.353</b>	1.295.714	42.413	34.291	<b>1.372.418</b>
Dif	210.268	18.356	11.159	<b>239.783</b>	63.436	23.103	40.853	<b>127.392</b>	146.832	-4.747	-29.694	<b>112.391</b>
Dif, %	4,1%	13,1%	8,6%	<b>4,5%</b>	2%	24,7%	61,9%	<b>3,1%</b>	12,8%	-10,1%	-46,4%	<b>8,9%</b>

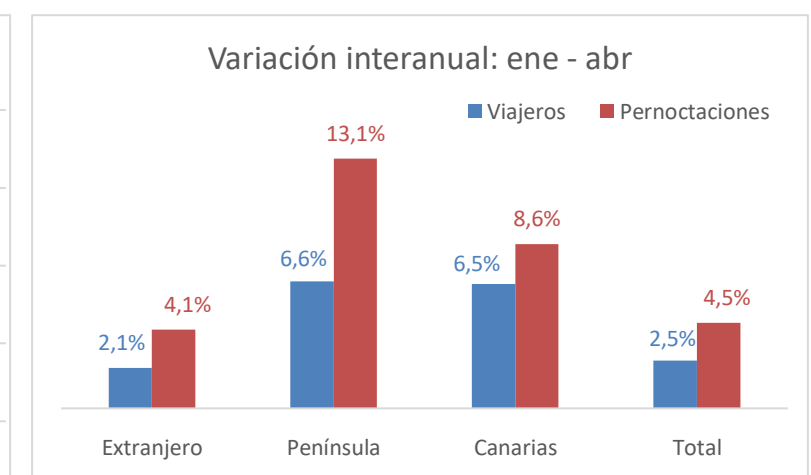
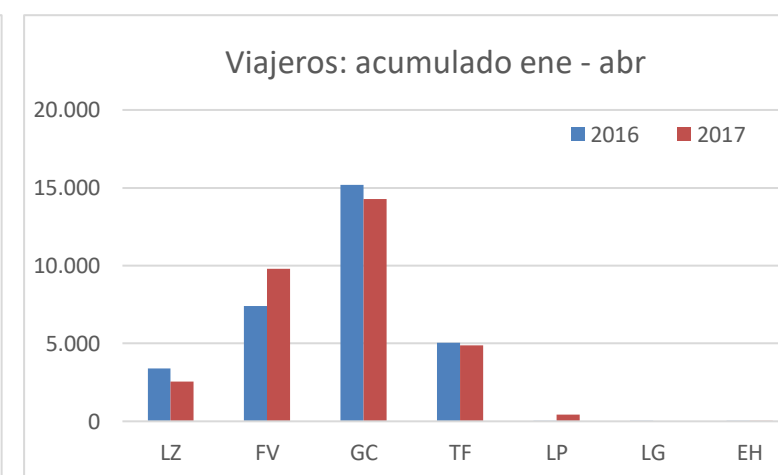
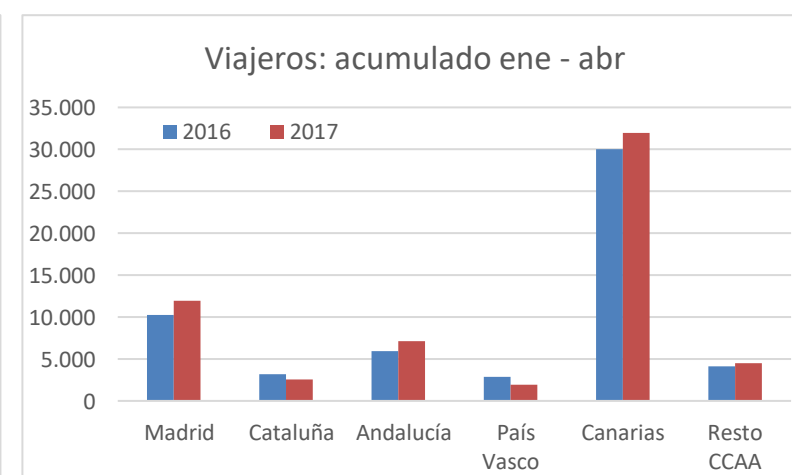
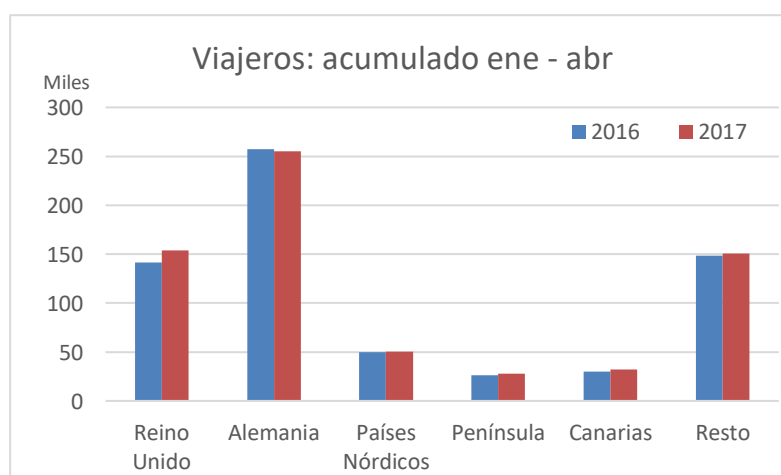


## ESTANCIA MEDIA

	TOTAL				Detalle según tipo de alojamiento							
	Extranjero	Península	Canarias	Total	Hotelero				Extrahotelero			
					Extranjero	Península	Canarias	Total	Extranjero	Península	Canarias	Total
2015	9,0	6,1	5,2	<b>8,5</b>	8,6	5,8	4,2	<b>8,2</b>	10,4	6,8	7,1	<b>9,7</b>
2016	8,9	6,1	4,7	<b>8,4</b>	8,6	6,2	4,2	<b>8,3</b>	9,8	5,8	5,5	<b>9,0</b>
Dif	-0,1	-0,1	-0,5	<b>-0,1</b>	0,0	0,4	0,0	<b>0,1</b>	-0,6	-1,0	-1,6	<b>-0,7</b>



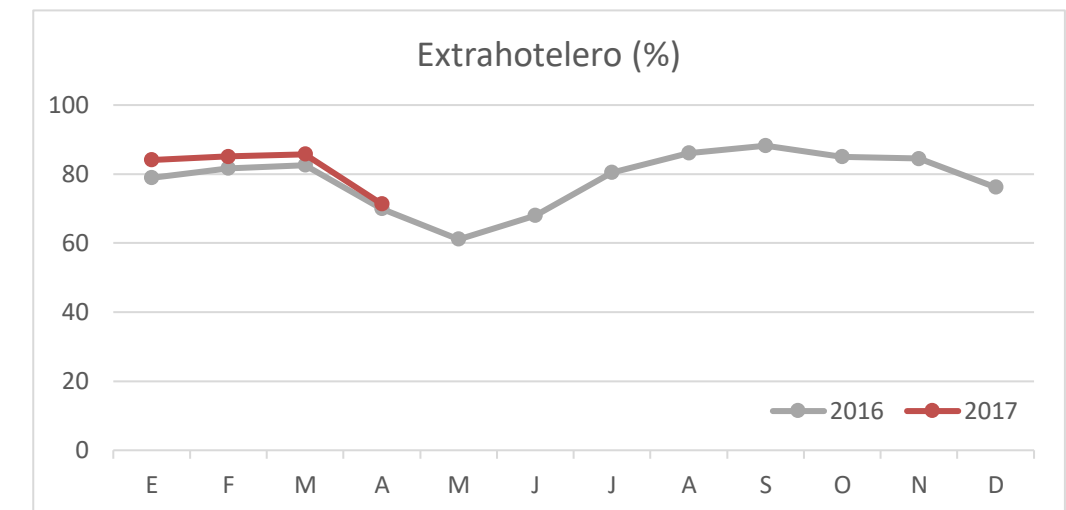
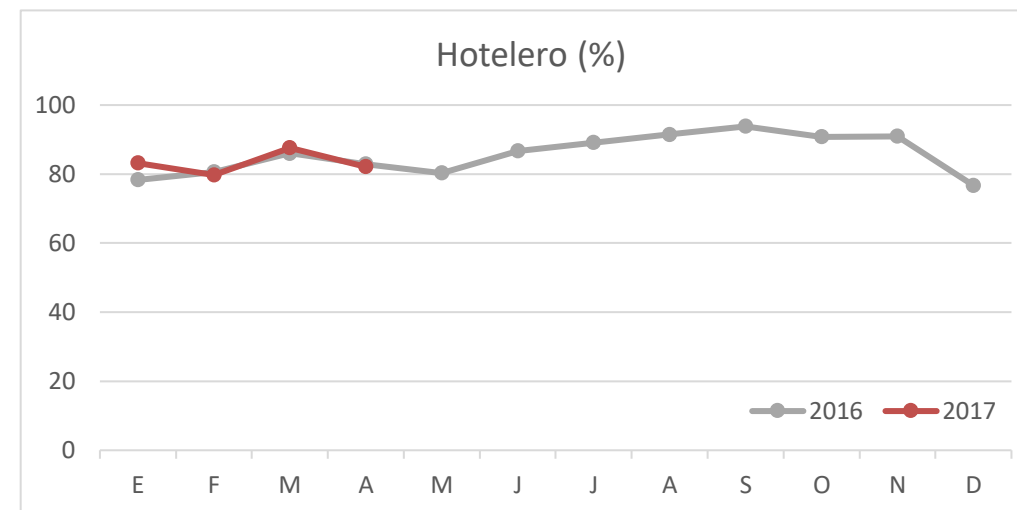
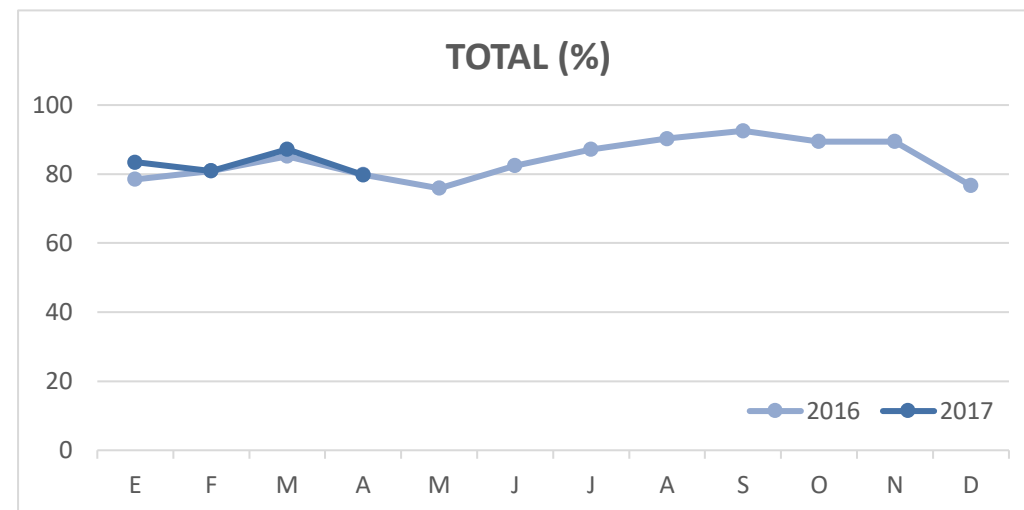
## DETALLE VIAJEROS Y PERNOCTACIONES SEGÚN LUGAR DE RESIDENCIA



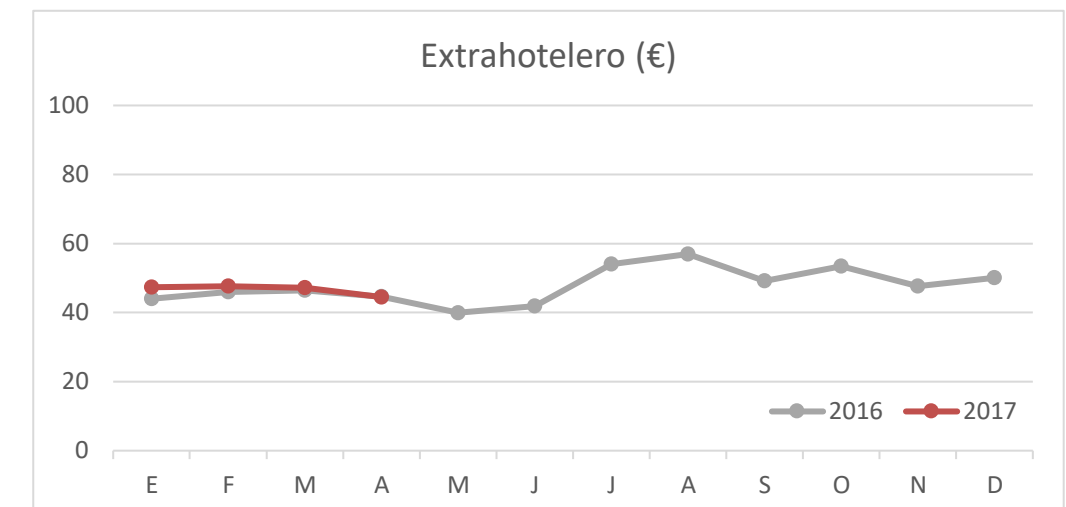
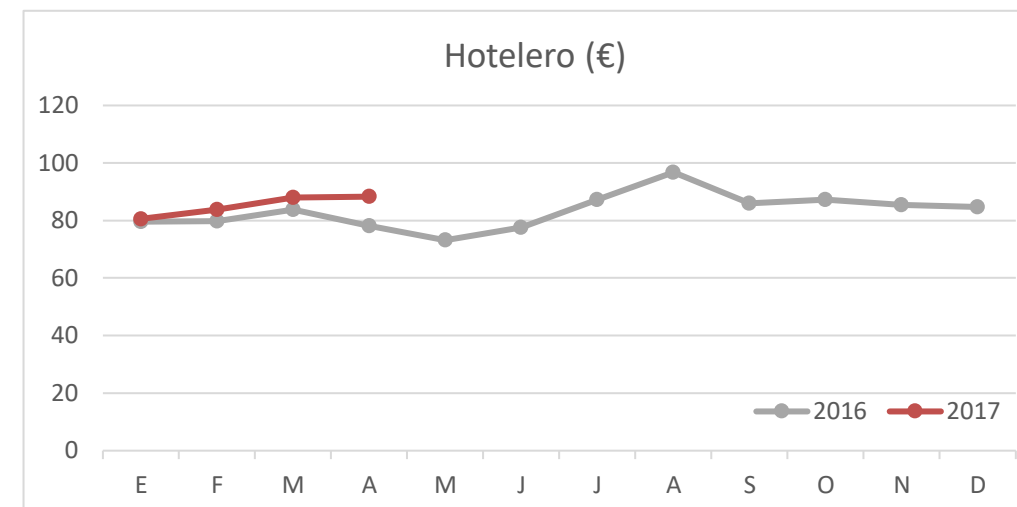
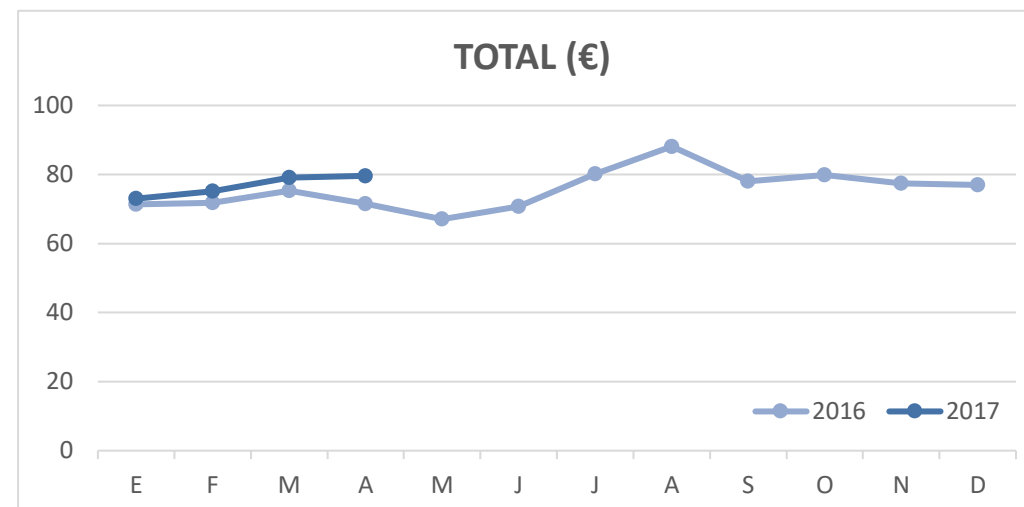
# Principales indicadores de alojamiento turístico FUERTEVENTURA (a abril 2017)



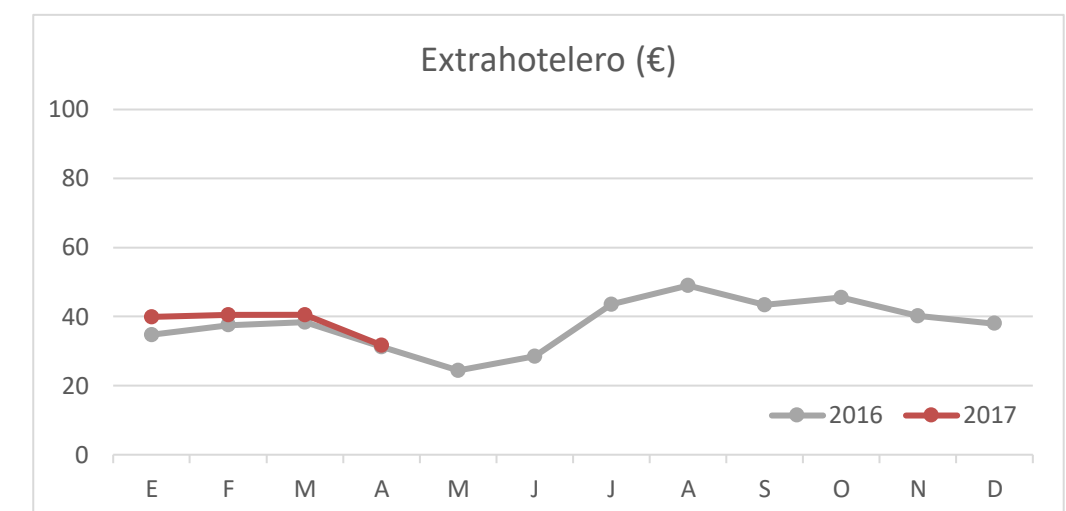
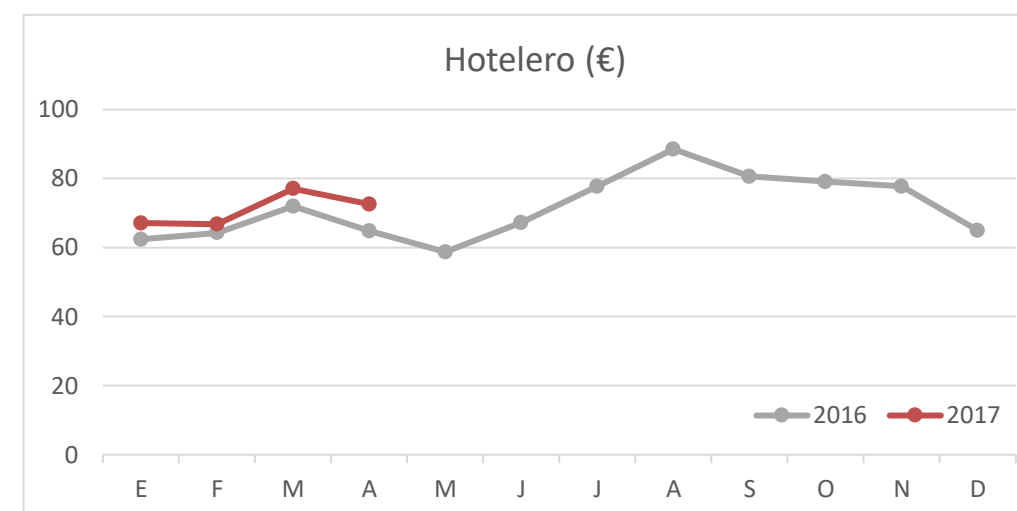
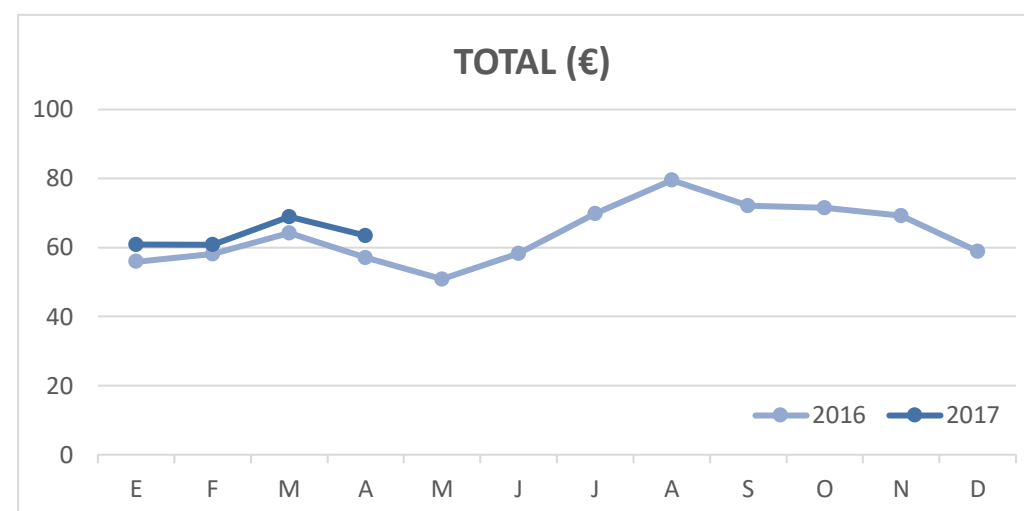
## ÍNDICE DE OCUPACIÓN POR HABITACIÓN / APARTAMENTO



## ADR (tarifa media diaria)



## REVPAR (ingreso por habitación/apartamento disponible)



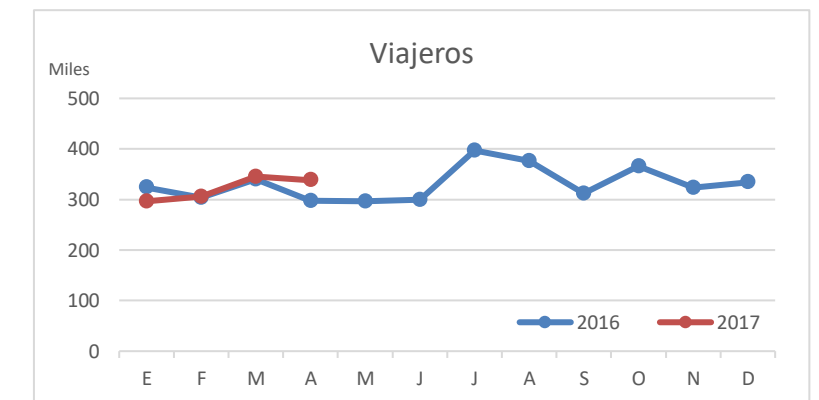
Nota: el indicador de viajeros se refiere a viajeros entrados.  
Fuente: Encuestas de Alojamiento Turístico (ISTAC)

# Principales indicadores de alojamiento turístico GRAN CANARIA (a abril 2017)



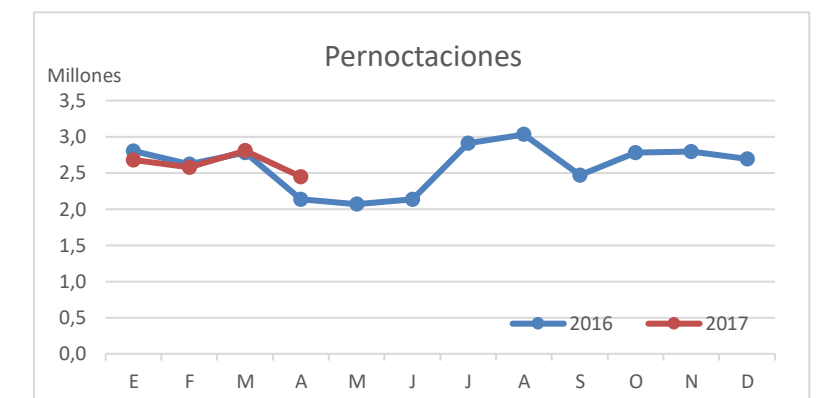
## VIAJEROS EN ALOJAMIENTO TURÍSTICO

	TOTAL				Detalle según tipo de alojamiento							
	Extranjero	Península	Canarias	Total	Hotelero				Extrahotelero			
					Extranjero	Península	Canarias	Total	Extranjero	Península	Canarias	Total
ene-abr16	1.032.492	107.042	126.226	<b>1.265.760</b>	714.715	91.421	71.780	<b>877.916</b>	317.777	15.621	54.446	<b>387.844</b>
ene-abr17	1.083.532	97.322	105.322	<b>1.286.176</b>	744.892	76.625	62.807	<b>884.324</b>	338.640	20.697	42.515	<b>401.852</b>
Dif	51.040	-9.720	-20.904	<b>20.416</b>	30.177	-14.796	-8.973	<b>6.408</b>	20.863	5.076	-11.931	<b>14.008</b>
Dif, %	4,9%	-9,1%	-16,6%	<b>1,6%</b>	4%	-16,2%	-12,5%	<b>0,7%</b>	6,6%	32,5%	-21,9%	<b>3,6%</b>



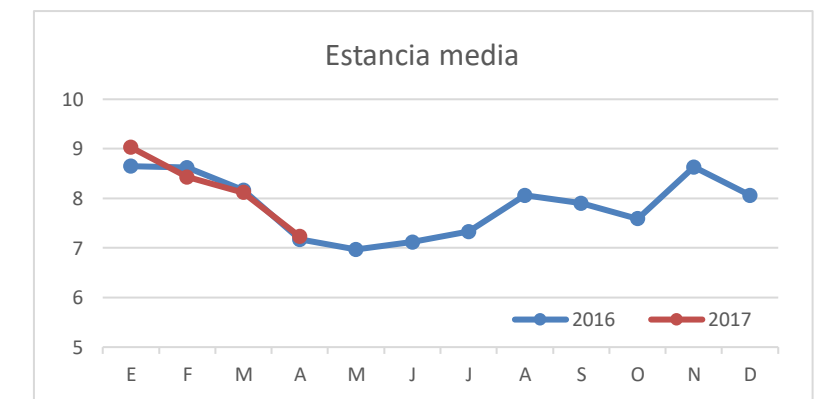
## PERNOCTACIONES

	TOTAL				Detalle según tipo de alojamiento							
	Extranjero	Península	Canarias	Total	Hotelero				Extrahotelero			
					Extranjero	Península	Canarias	Total	Extranjero	Península	Canarias	Total
ene-abr16	9.398.703	462.521	475.645	<b>10.336.869</b>	5.845.322	396.544	265.063	<b>6.506.929</b>	3.553.381	65.977	210.582	<b>3.829.940</b>
ene-abr17	9.627.617	519.351	361.492	<b>10.508.460</b>	6.060.580	316.492	182.826	<b>6.559.898</b>	3.567.037	202.859	178.666	<b>3.948.562</b>
Dif	228.914	56.830	-114.153	<b>171.591</b>	215.258	-80.052	-82.237	<b>52.969</b>	13.656	136.882	-31.916	<b>118.622</b>
Dif, %	2,4%	12,3%	-24,0%	<b>1,7%</b>	4%	-20,2%	-31,0%	<b>0,8%</b>	0,4%	207,5%	-15,2%	<b>3,1%</b>

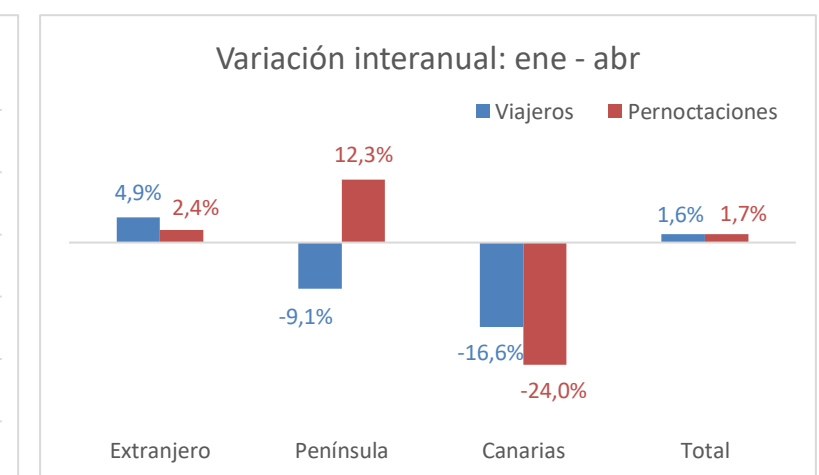
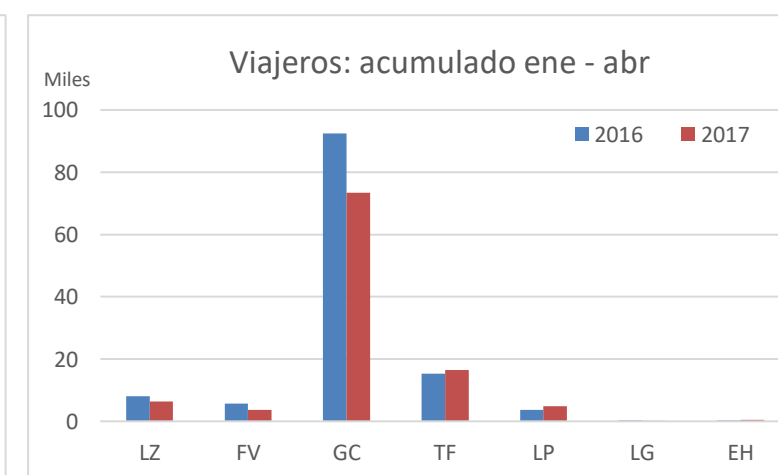
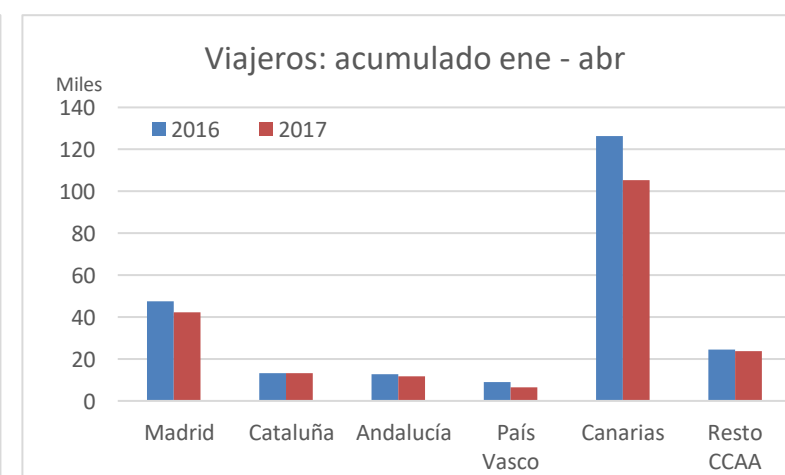
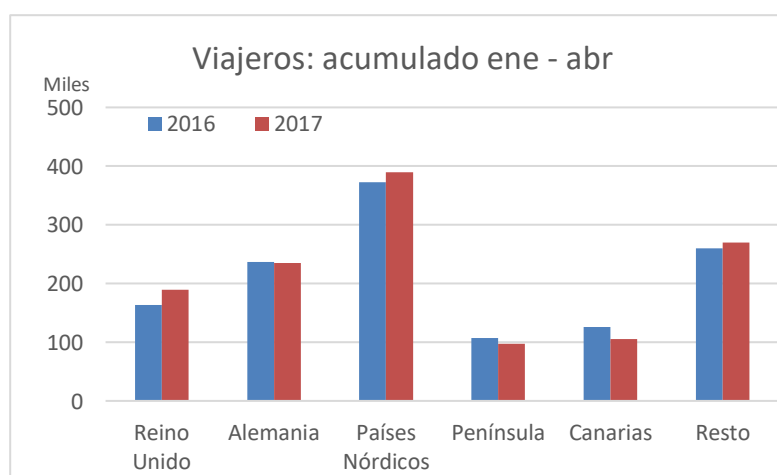


## ESTANCIA MEDIA

	TOTAL				Detalle según tipo de alojamiento							
	Extranjero	Península	Canarias	Total	Hotelero				Extrahotelero			
					Extranjero	Península	Canarias	Total	Extranjero	Península	Canarias	Total
2015	9,2	4,8	4,1	<b>7,9</b>	8,6	4,5	3,7	<b>7,5</b>	10,6	5,8	4,5	<b>8,7</b>
2016	8,9	5,1	4,2	<b>7,9</b>	8,4	4,7	3,4	<b>7,4</b>	10,3	6,1	5,0	<b>8,7</b>
Dif	-0,3	0,3	0,1	<b>0,0</b>	-0,2	0,2	-0,3	<b>0,0</b>	-0,4	0,3	0,5	<b>0,1</b>



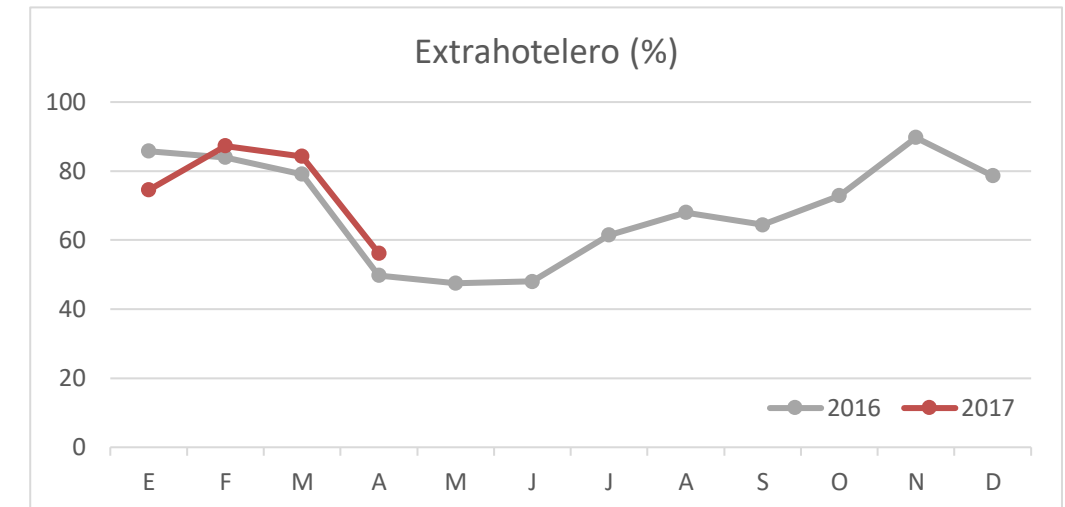
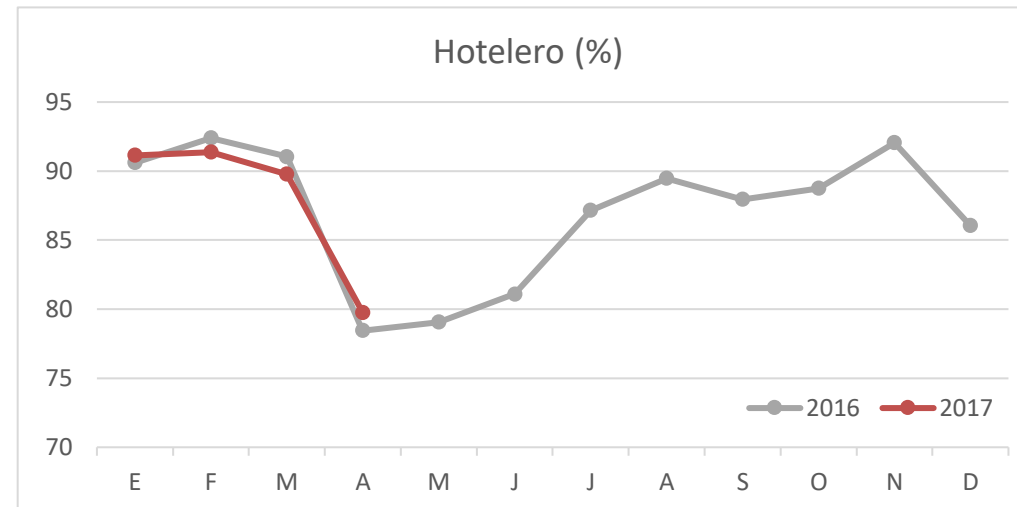
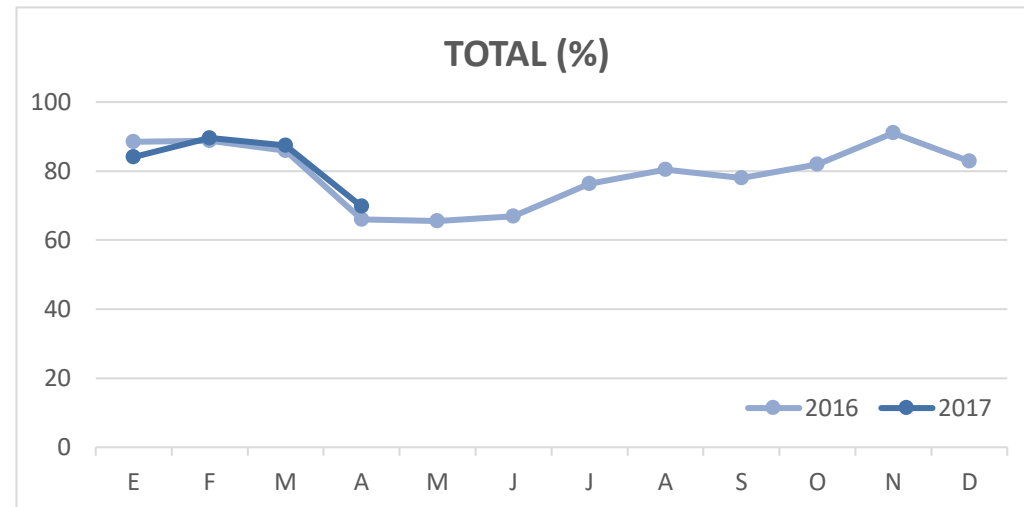
## DETALLE VIAJEROS Y PERNOCTACIONES SEGÚN LUGAR DE RESIDENCIA



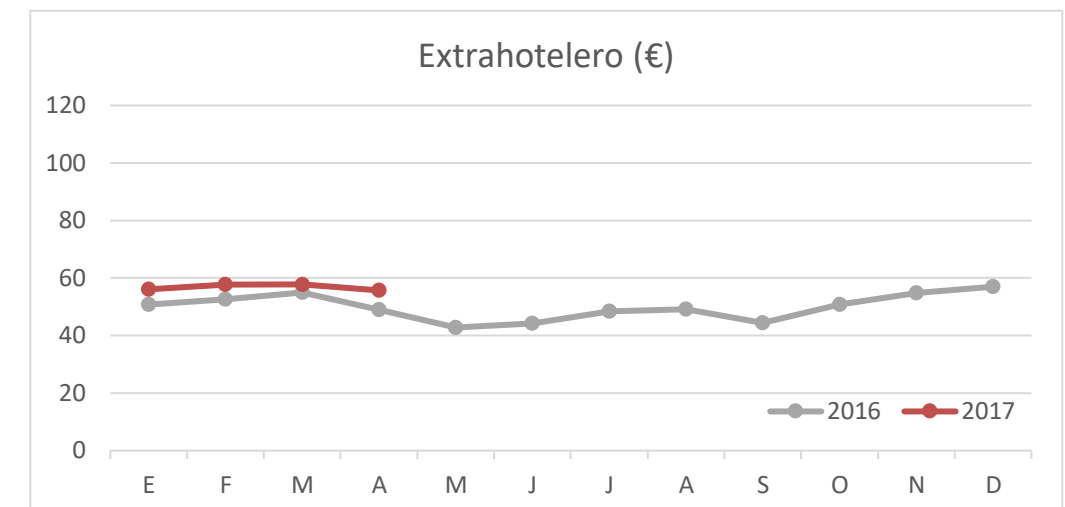
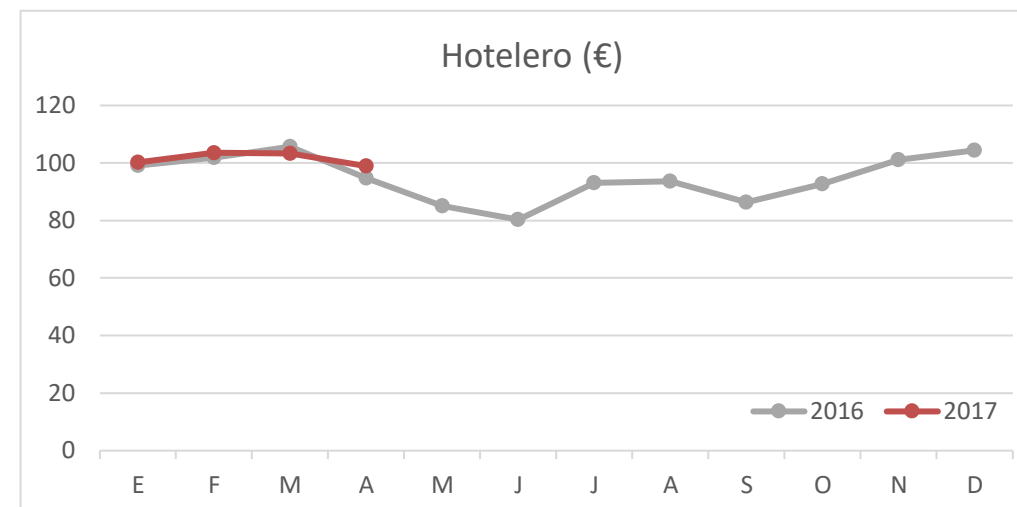
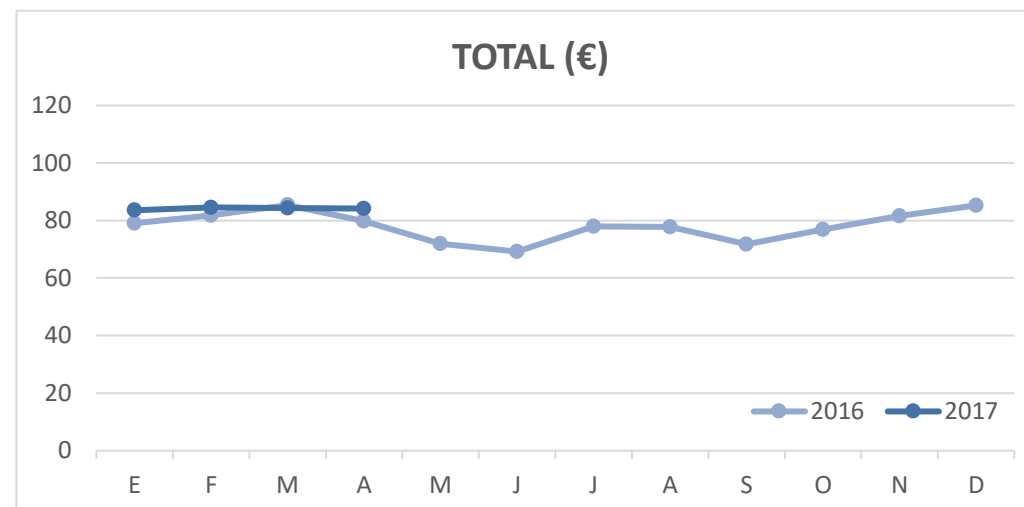
# Principales indicadores de alojamiento turístico GRAN CANARIA (a abril 2017)



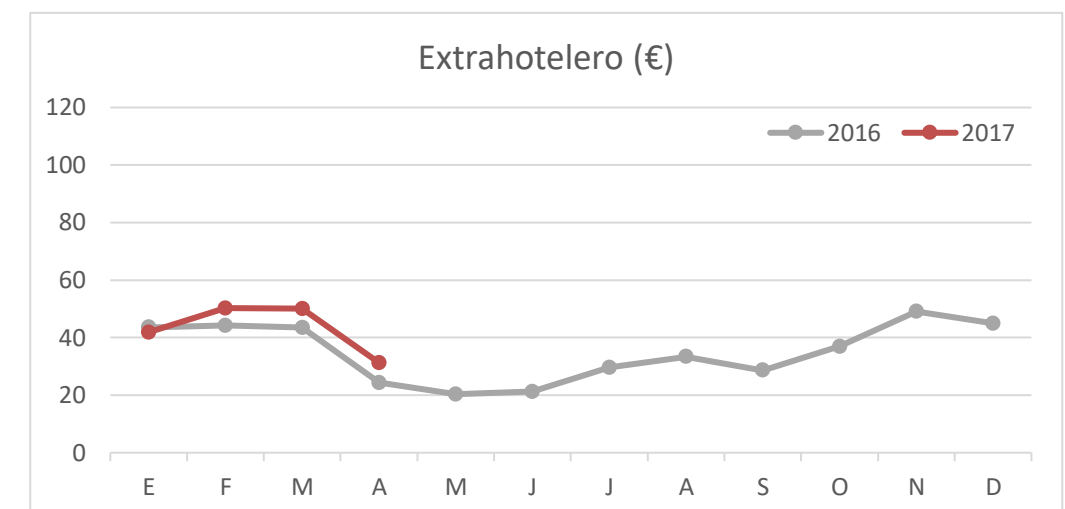
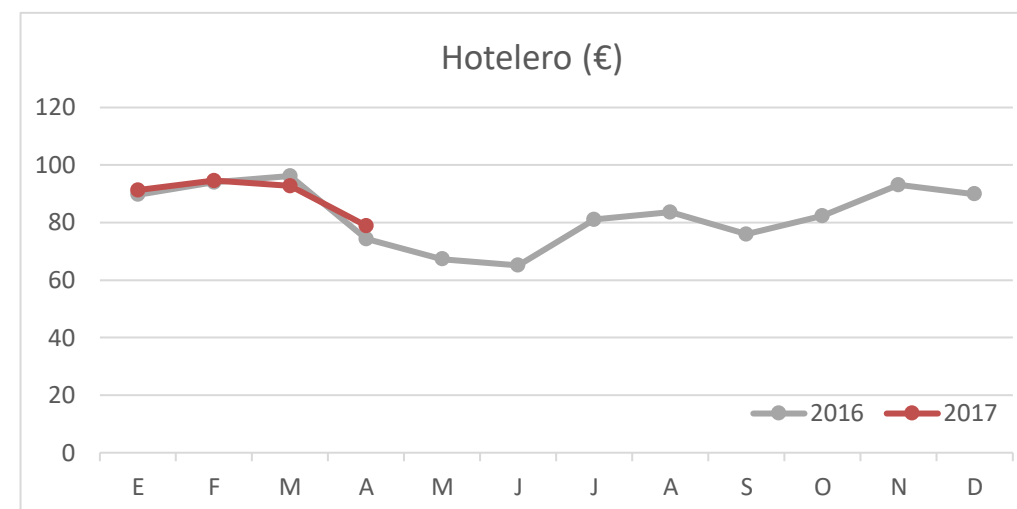
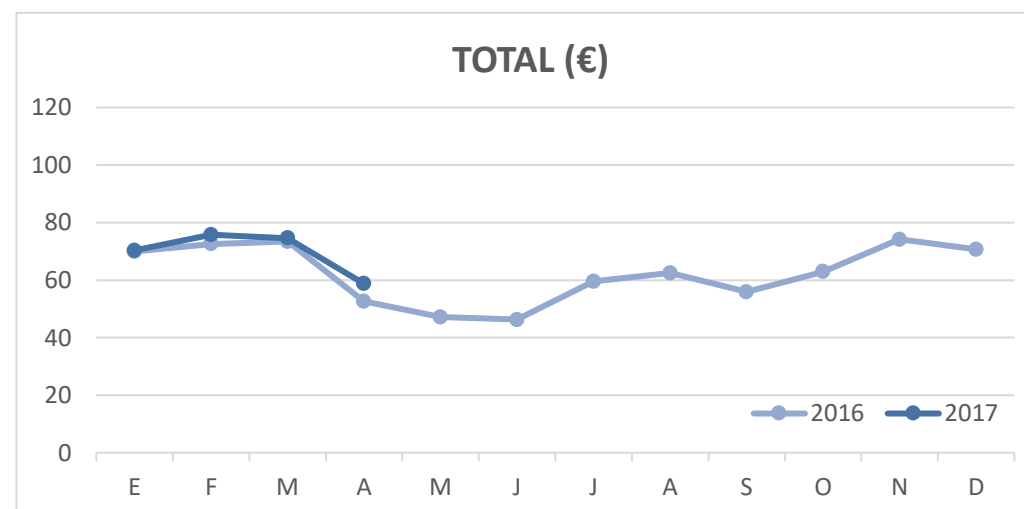
## ÍNDICE DE OCUPACIÓN POR HABITACIÓN / APARTAMENTO



## ADR (tarifa media diaria)



## REVPAR (ingreso por habitación/apartamento disponible)



Nota: el indicador de viajeros se refiere a viajeros entrados.  
Fuente: Encuestas de Alojamiento Turístico (ISTAC)



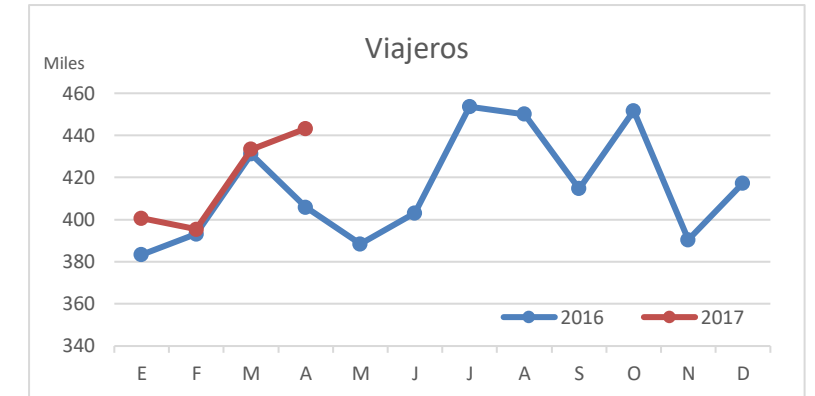
# Principales indicadores de alojamiento turístico

## TENERIFE (a abril 2017)



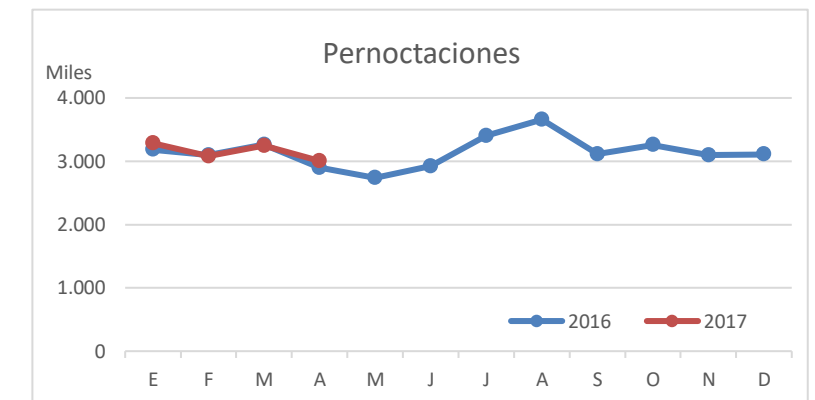
### VIAJEROS EN ALOJAMIENTO TURÍSTICO

	TOTAL				Detalle según tipo de alojamiento							
	Extranjero	Península	Canarias	Total	Hotelero				Extrahotelero			
					Extranjero	Península	Canarias	Total	Extranjero	Península	Canarias	Total
ene-abr16	1.359.944	138.779	114.951	<b>1.613.674</b>	973.158	118.319	86.528	<b>1.178.005</b>	386.786	20.460	28.423	<b>435.669</b>
ene-abr17	1.401.444	160.093	111.285	<b>1.672.822</b>	990.024	141.958	82.308	<b>1.214.290</b>	411.420	18.135	28.977	<b>458.532</b>
Dif	41.500	21.314	-3.666	<b>59.148</b>	16.866	23.639	-4.220	<b>36.285</b>	24.634	-2.325	554	<b>22.863</b>
Dif, %	3,1%	15,4%	-3,2%	<b>3,7%</b>	2%	20,0%	-4,9%	<b>3,1%</b>	6,4%	-11,4%	1,9%	<b>5,2%</b>



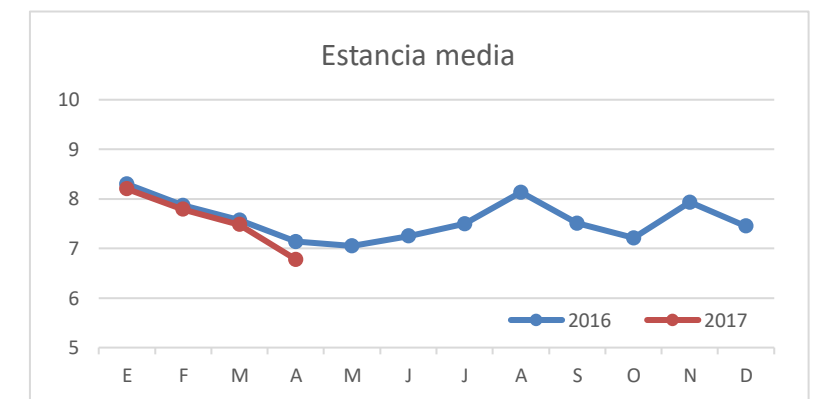
### PERNOCTACIONES

	TOTAL				Detalle según tipo de alojamiento							
	Extranjero	Península	Canarias	Total	Hotelero				Extrahotelero			
					Extranjero	Península	Canarias	Total	Extranjero	Península	Canarias	Total
ene-abr16	11.325.786	689.680	423.769	<b>12.439.235</b>	7.638.408	581.324	313.201	<b>8.532.933</b>	3.687.378	108.356	110.568	<b>3.906.302</b>
ene-abr17	11.420.884	829.766	364.273	<b>12.614.923</b>	7.643.065	732.578	240.454	<b>8.616.097</b>	3.777.819	97.188	123.819	<b>3.998.826</b>
Dif	95.098	140.086	-59.496	<b>175.688</b>	4.657	151.254	-72.747	<b>83.164</b>	90.441	-11.168	13.251	<b>92.524</b>
Dif, %	0,8%	20,3%	-14,0%	<b>1,4%</b>	0%	26,0%	-23,2%	<b>1,0%</b>	2,5%	-10,3%	12,0%	<b>2,4%</b>

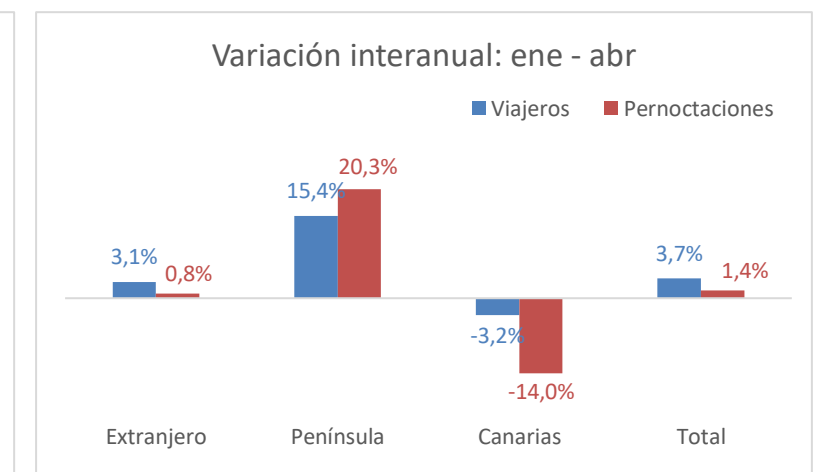
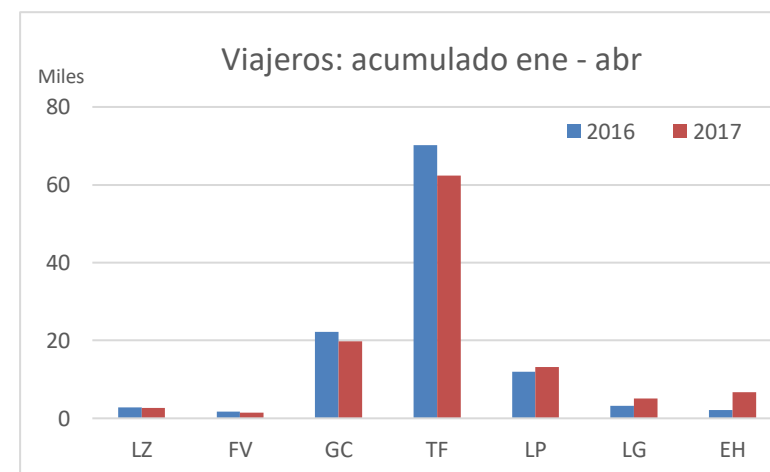
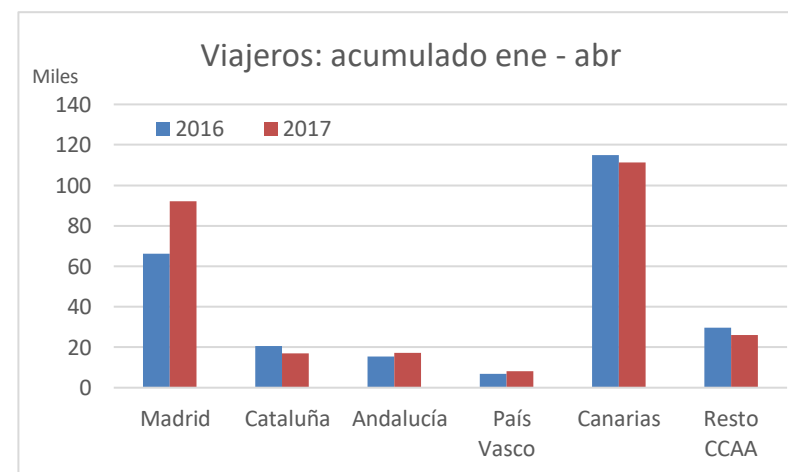
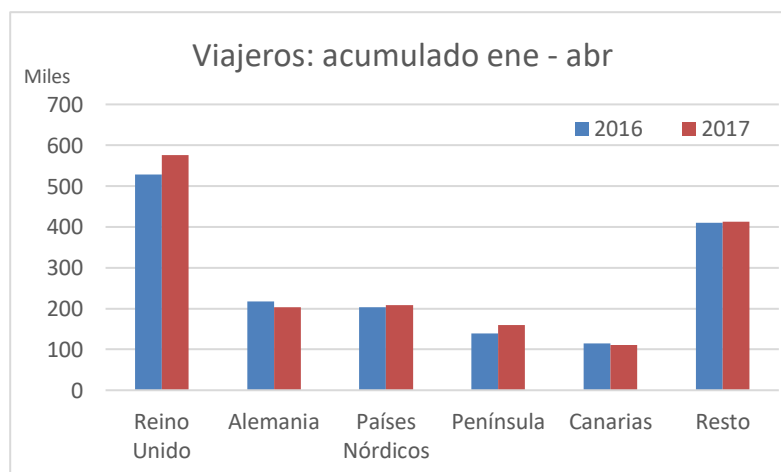


### ESTANCIA MEDIA

	TOTAL				Detalle según tipo de alojamiento							
	Extranjero	Península	Canarias	Total	Hotelero				Extrahotelero			
					Extranjero	Península	Canarias	Total	Extranjero	Península	Canarias	Total
2015	8,6	5,3	3,2	<b>7,7</b>	8,2	5,3	3,0	<b>7,3</b>	9,5	5,4	3,9	<b>8,7</b>
2016	8,3	5,3	3,7	<b>7,6</b>	8,0	5,2	3,4	<b>7,2</b>	9,2	5,7	4,4	<b>8,6</b>
Dif	-0,3	-0,1	0,5	<b>-0,1</b>	-0,2	-0,1	0,5	<b>0,0</b>	-0,4	0,3	0,5	<b>-0,2</b>



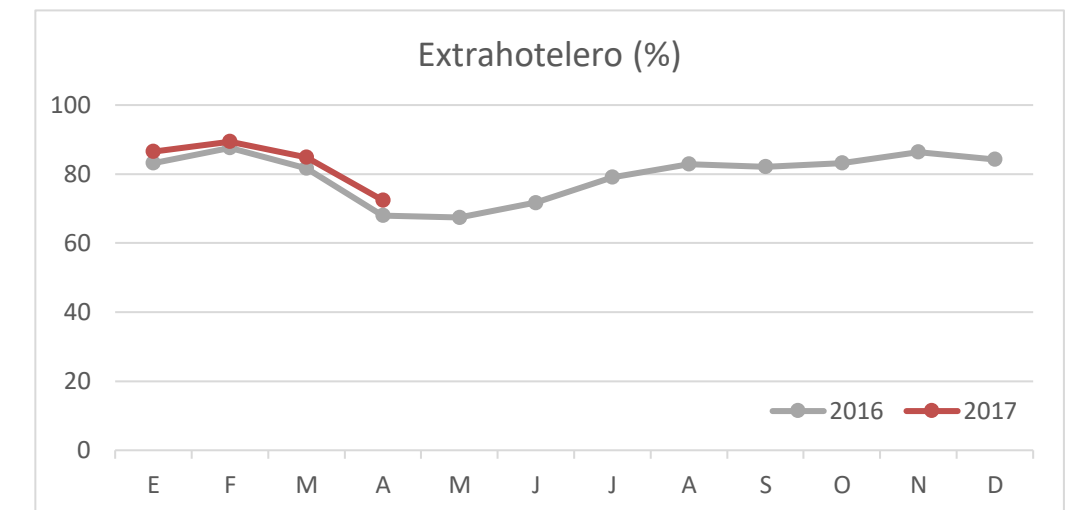
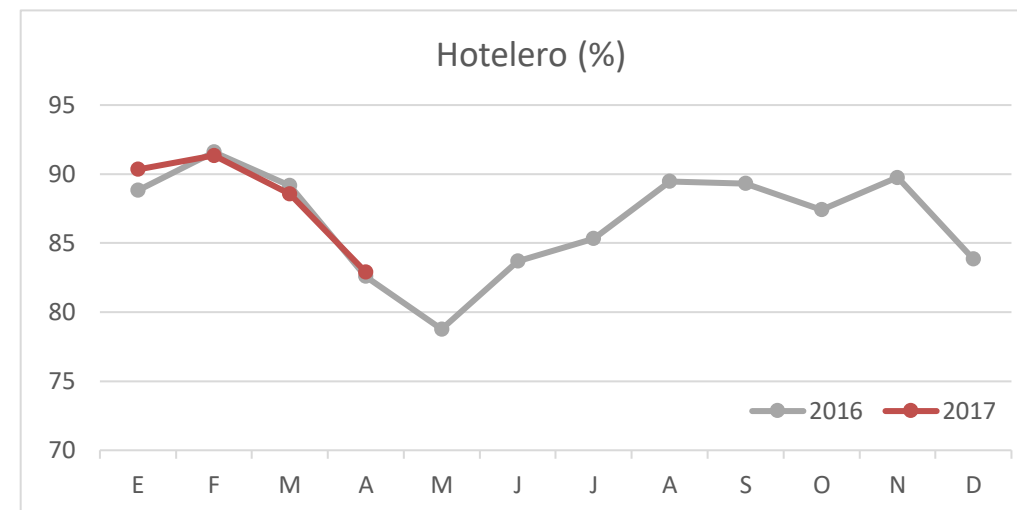
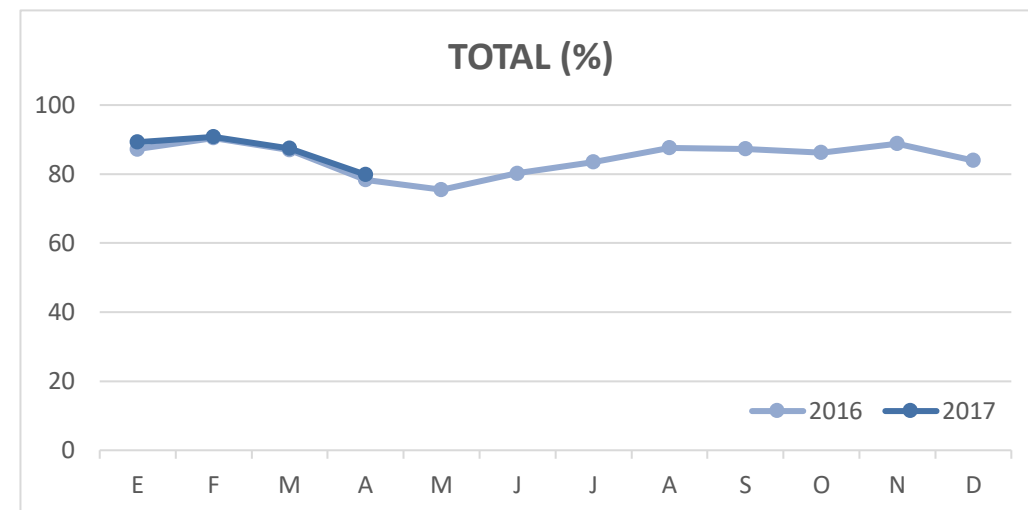
### DETALLE VIAJEROS Y PERNOCTACIONES SEGÚN LUGAR DE RESIDENCIA



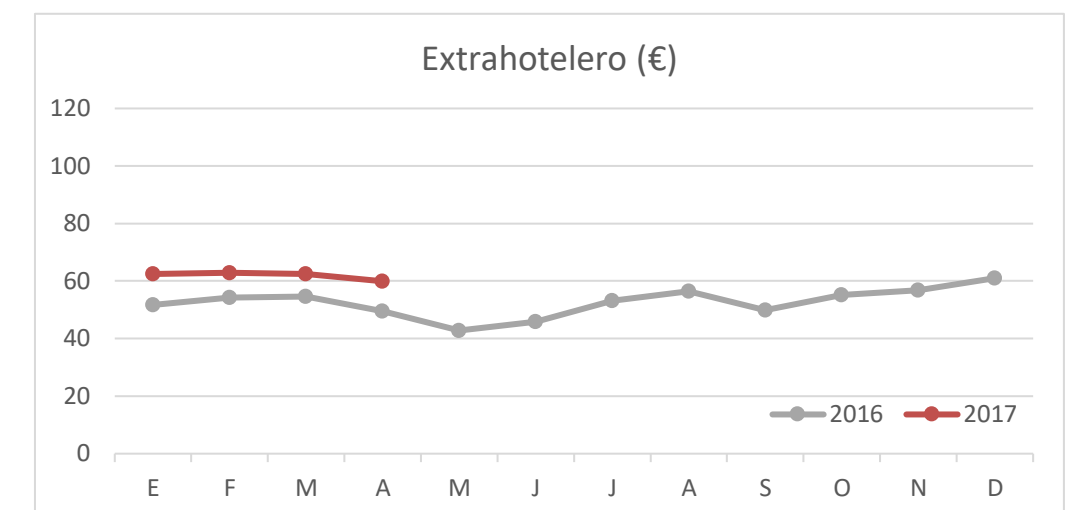
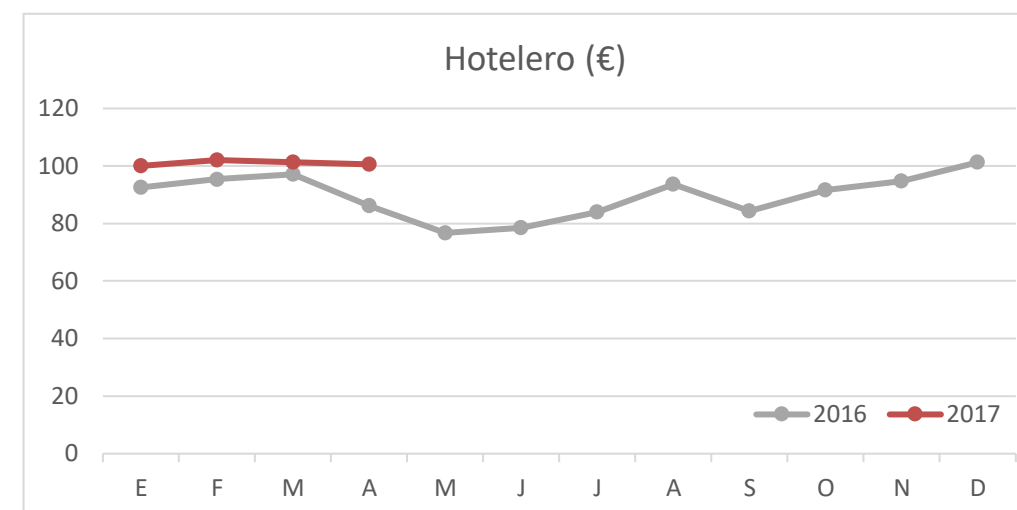
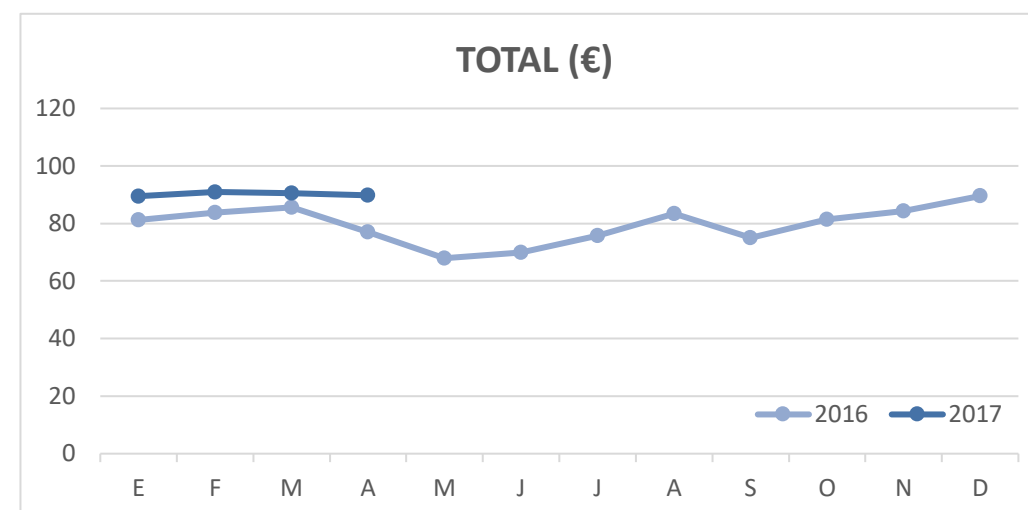
# Principales indicadores de alojamiento turístico TENERIFE (a abril 2017)



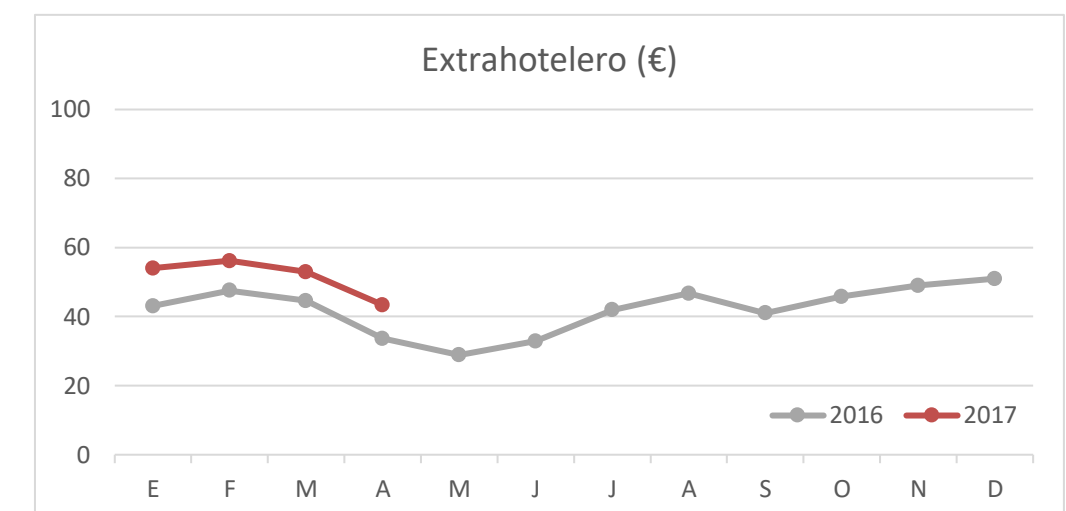
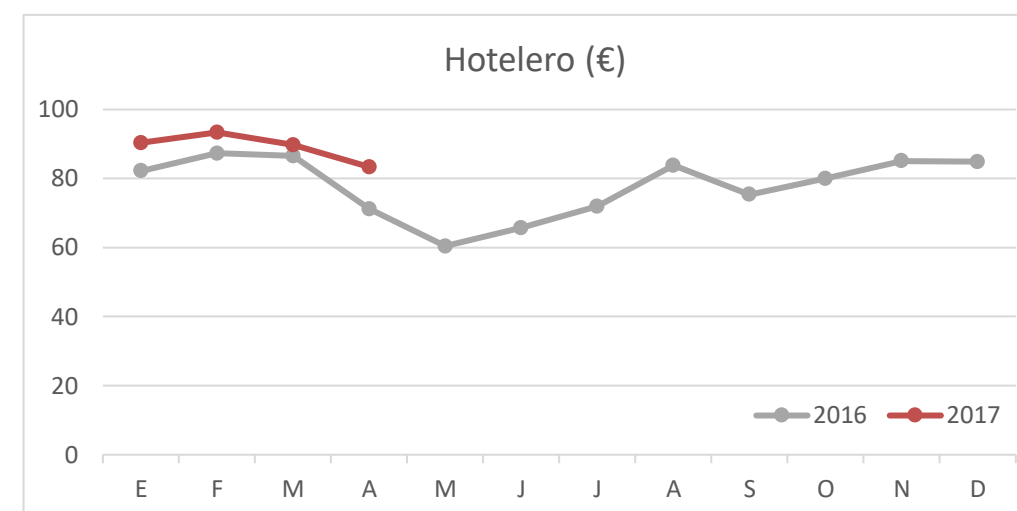
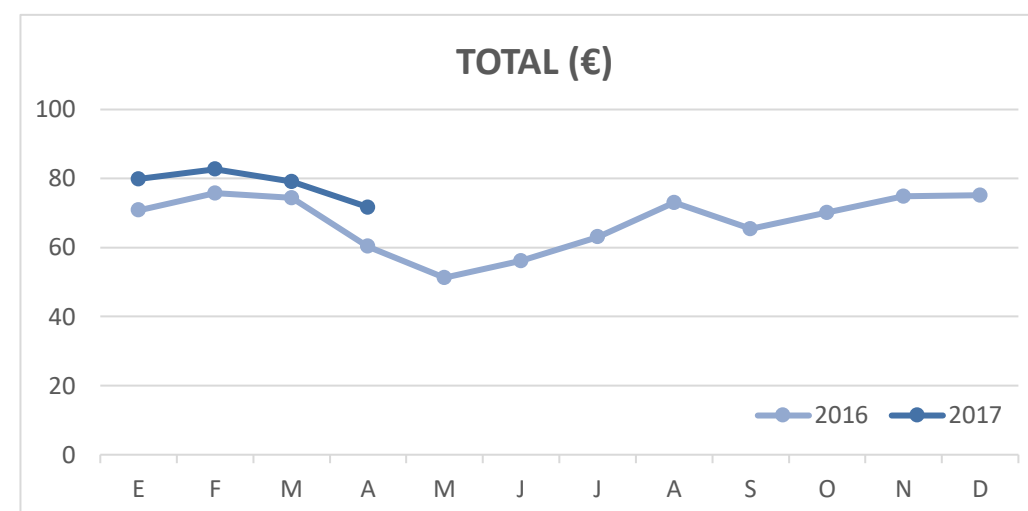
## ÍNDICE DE OCUPACIÓN POR HABITACIÓN / APARTAMENTO



## ADR (tarifa media diaria)



## REVPAR (ingreso por habitación/apartamento disponible)



Nota: el indicador de viajeros se refiere a viajeros entrados.  
Fuente: Encuestas de Alojamiento Turístico (ISTAC)



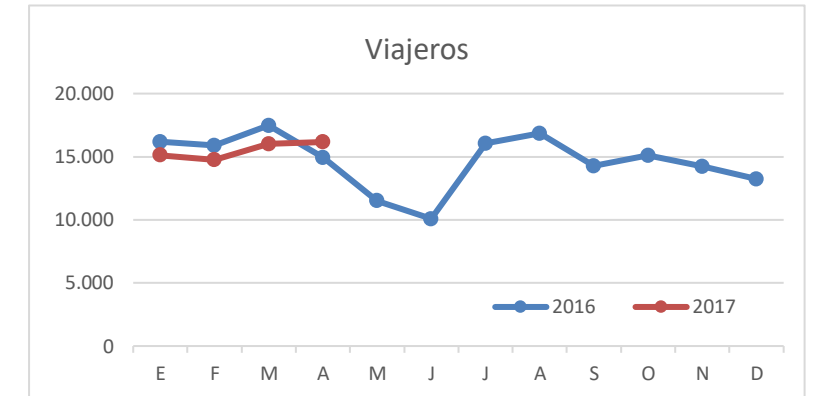
# Principales indicadores de alojamiento turístico

## LA GOMERA (a abril 2017)



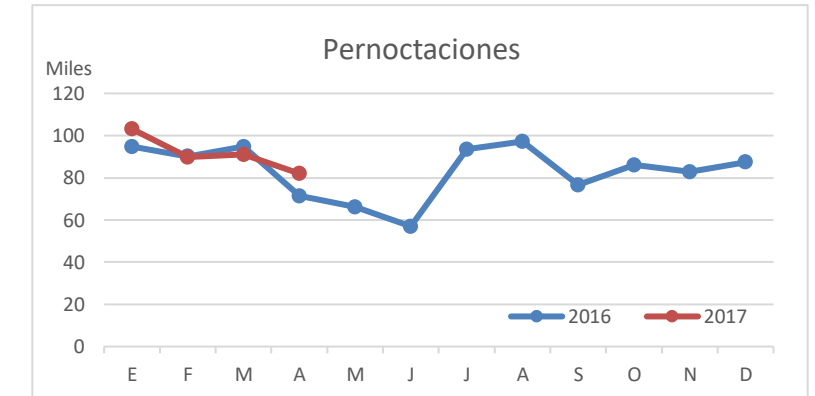
### VIAJEROS EN ALOJAMIENTO TURÍSTICO

	TOTAL				Detalle según tipo de alojamiento							
	Extranjero	Península	Canarias	Total	Hotelero				Extrahotelero			
					Extranjero	Península	Canarias	Total	Extranjero	Península	Canarias	Total
ene-abr16	46.824	1.791	15.870	<b>64.485</b>	31.517	722	9.808	<b>42.047</b>	15.307	1.069	6.062	<b>22.438</b>
ene-abr17	44.190	2.157	15.700	<b>62.047</b>	30.336	1.104	8.719	<b>40.159</b>	13.854	1.053	6.981	<b>21.888</b>
Dif	-2.634	366	-170	<b>-2.438</b>	-1.181	382	-1.089	<b>-1.888</b>	-1.453	-16	919	<b>-550</b>
Dif, %	-5,6%	20,4%	-1,1%	<b>-3,8%</b>	-4%	52,9%	-11,1%	<b>-4,5%</b>	-9,5%	-1,5%	15,2%	<b>-2,5%</b>



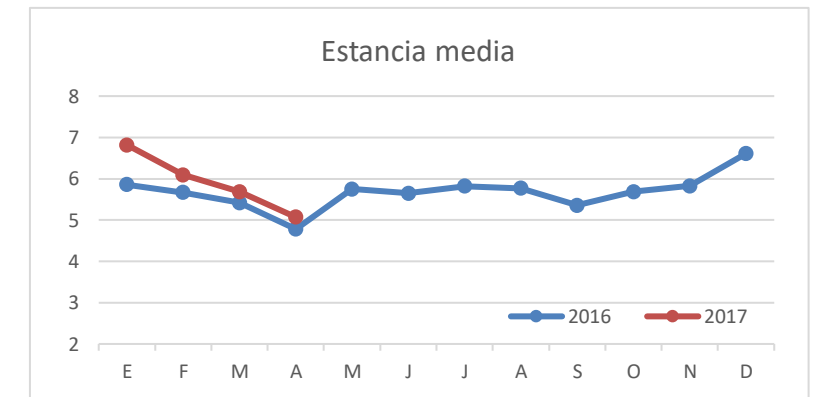
### PERNOCTACIONES

	TOTAL				Detalle según tipo de alojamiento							
	Extranjero	Península	Canarias	Total	Hotelero				Extrahotelero			
					Extranjero	Península	Canarias	Total	Extranjero	Península	Canarias	Total
ene-abr16	317.834	4.014	29.268	<b>351.116</b>	176.326	1.871	15.930	<b>194.127</b>	141.508	2.143	13.338	<b>156.989</b>
ene-abr17	320.144	5.217	40.679	<b>366.040</b>	180.694	2.243	17.128	<b>200.065</b>	139.450	2.974	23.551	<b>165.975</b>
Dif	2.310	1.203	11.411	<b>14.924</b>	4.368	372	1.198	<b>5.938</b>	-2.058	831	10.213	<b>8.986</b>
Dif, %	0,7%	30,0%	39,0%	<b>4,3%</b>	2%	19,9%	7,5%	<b>3,1%</b>	-1,5%	38,8%	76,6%	<b>5,7%</b>

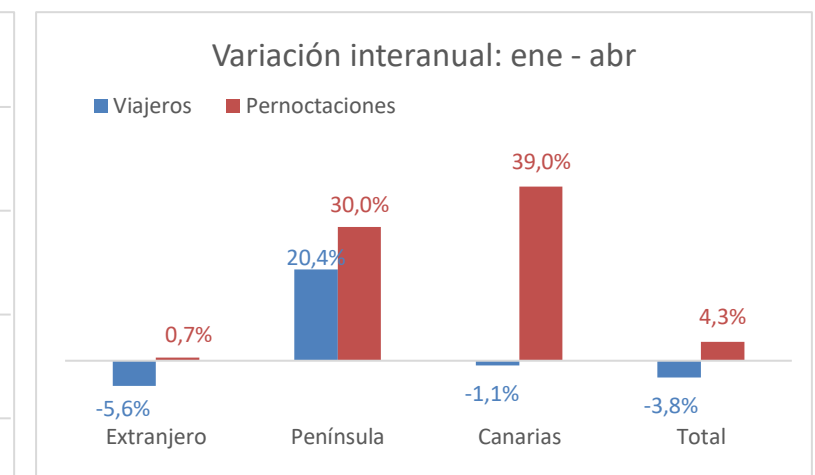
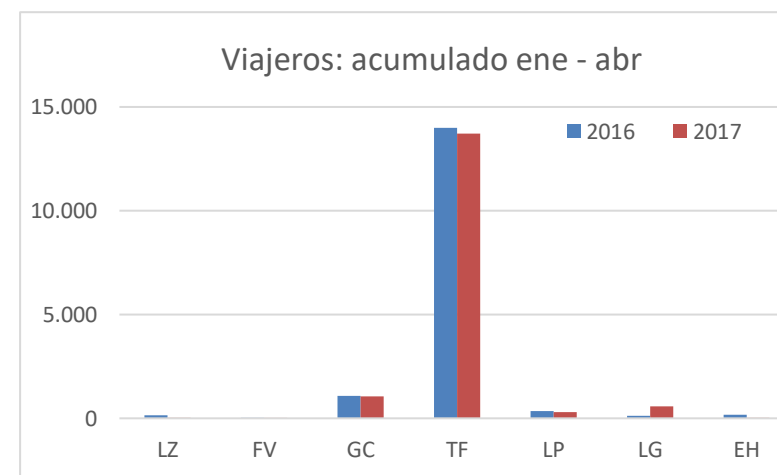
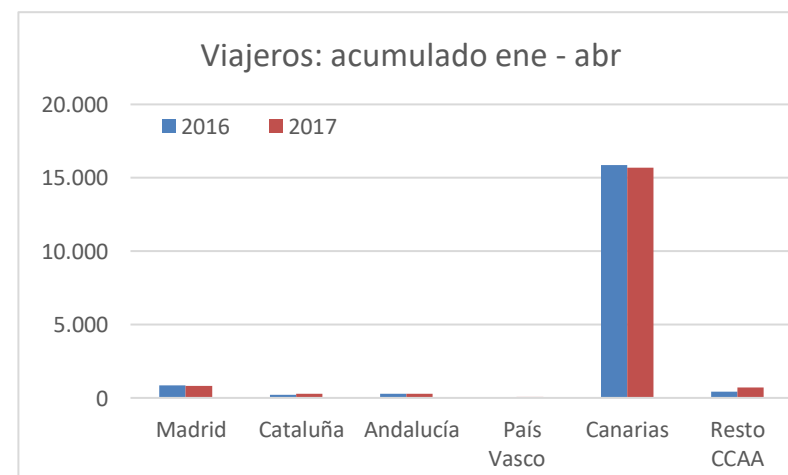
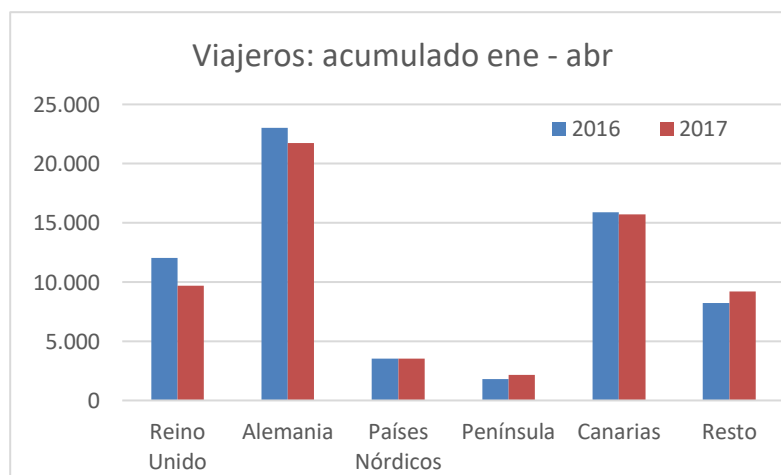


### ESTANCIA MEDIA

	TOTAL				Detalle según tipo de alojamiento							
	Extranjero	Península	Canarias	Total	Hotelero				Extrahotelero			
					Extranjero	Península	Canarias	Total	Extranjero	Península	Canarias	Total
2015	6,8	3,0	2,7	<b>5,2</b>	5,6	2,7	2,1	<b>4,3</b>	9,7	3,7	3,6	<b>6,8</b>
2016	7,4	3,8	2,8	<b>5,7</b>	6,3	2,8	2,2	<b>4,9</b>	9,5	4,7	3,7	<b>7,1</b>
Dif	0,5	0,8	0,1	<b>0,5</b>	0,7	0,1	0,1	<b>0,6</b>	-0,2	0,9	0,1	<b>0,3</b>



### DETALLE VIAJEROS Y PERNOCTACIONES SEGÚN LUGAR DE RESIDENCIA

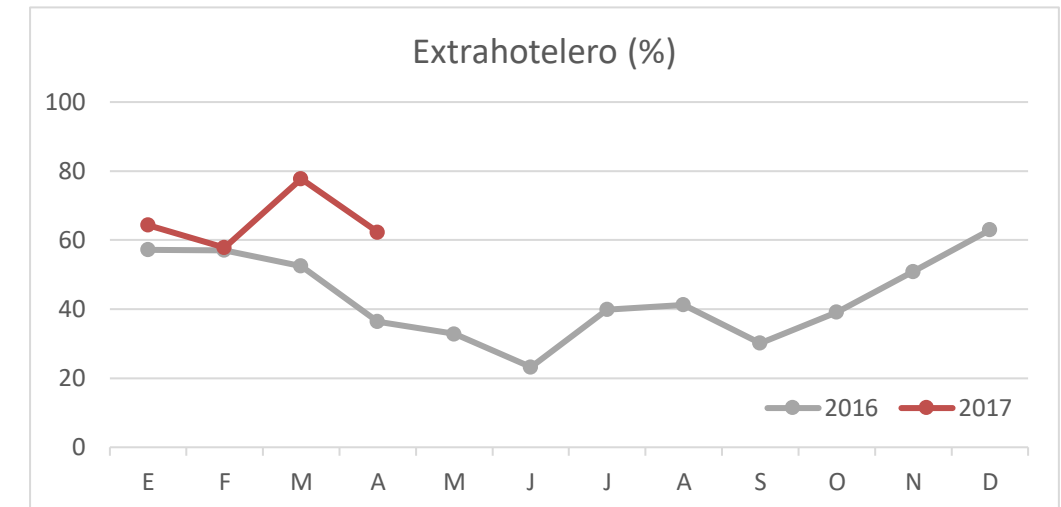
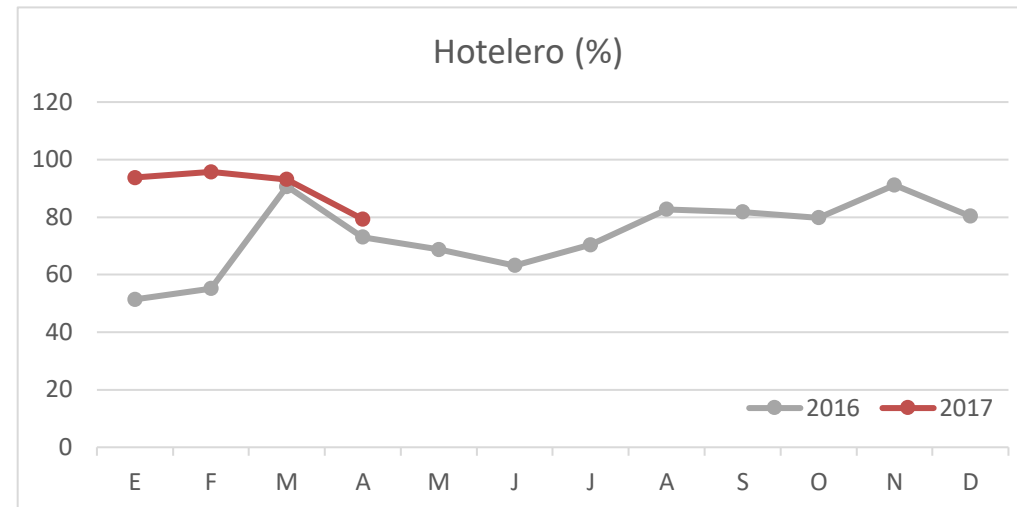
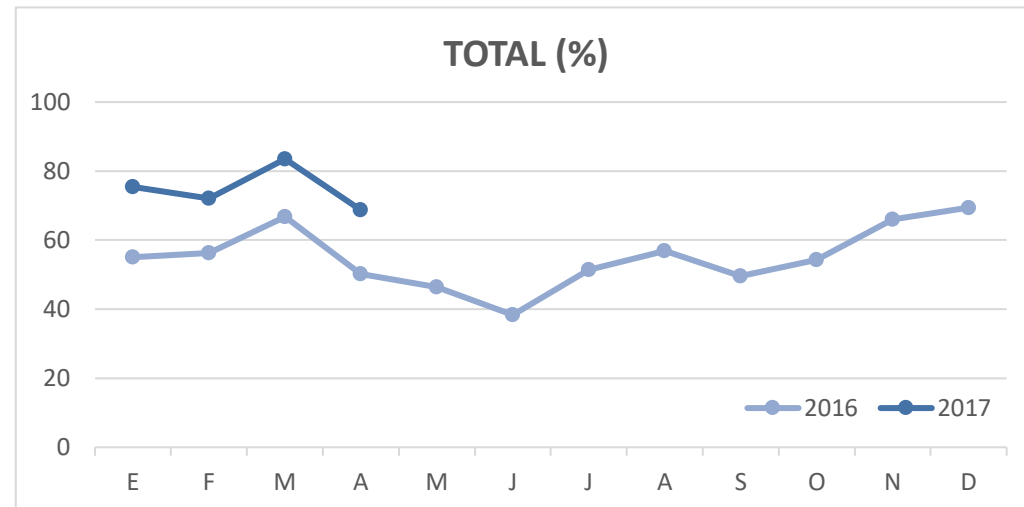


# Principales indicadores de alojamiento turístico

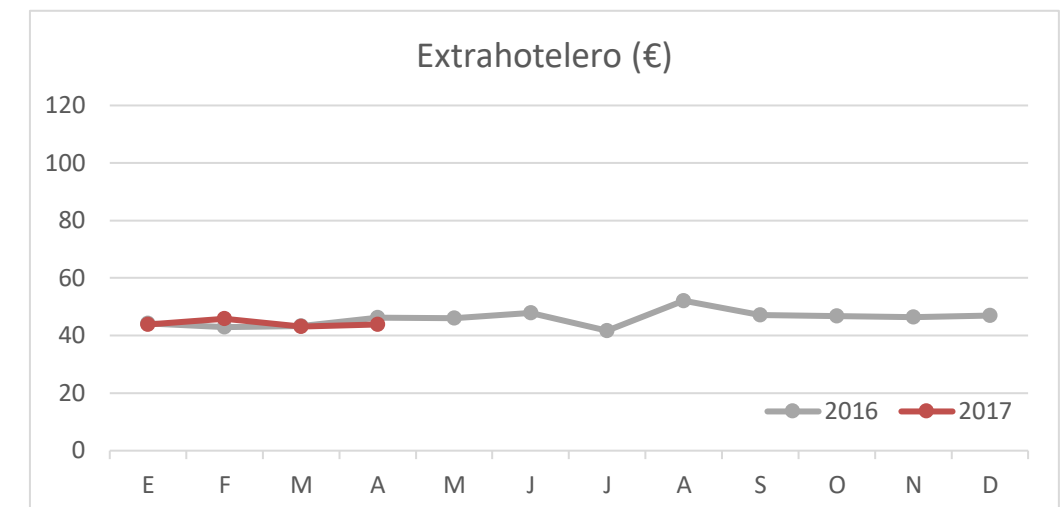
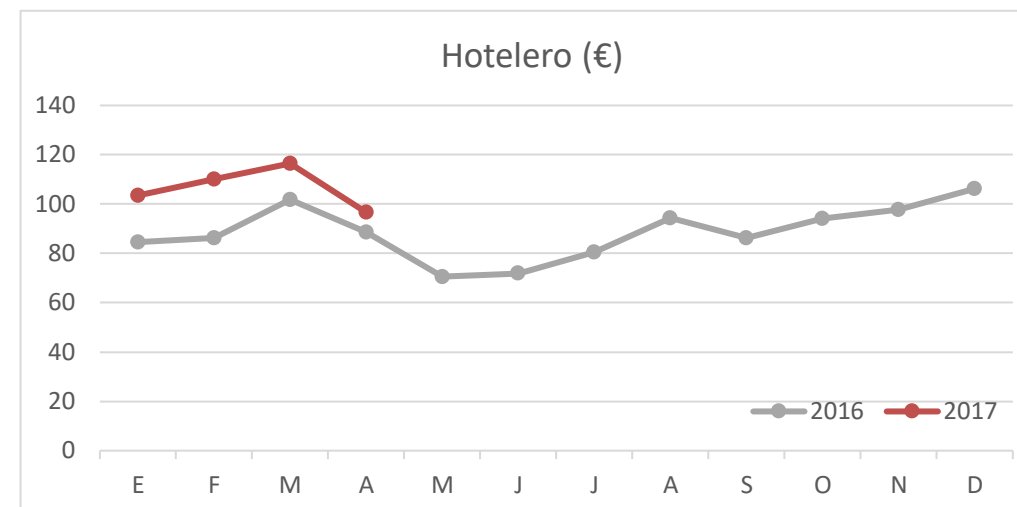
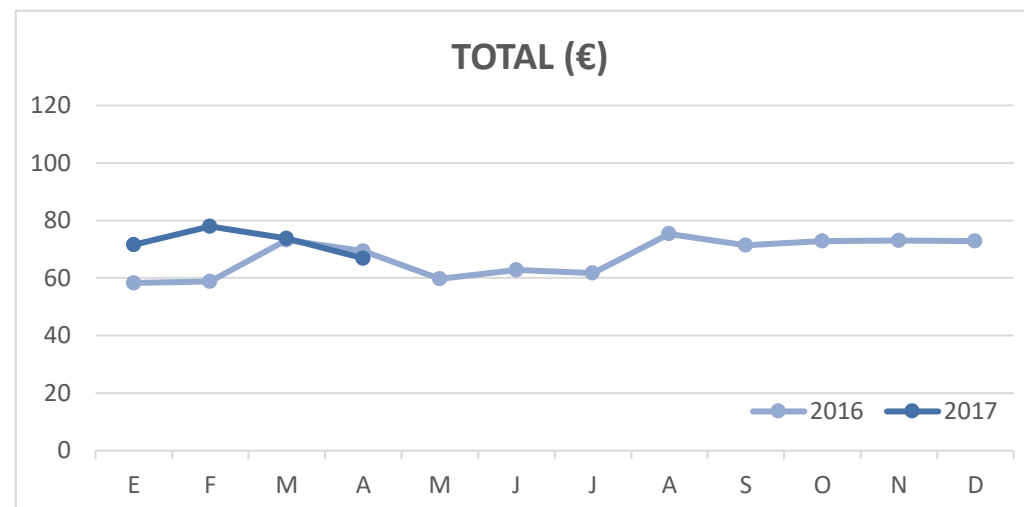
## LA GOMERA (a abril 2017)



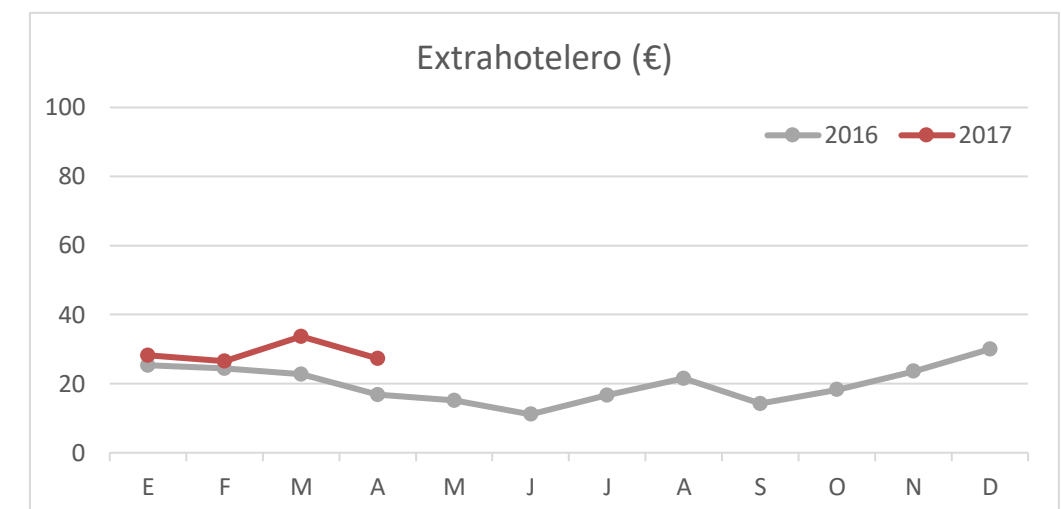
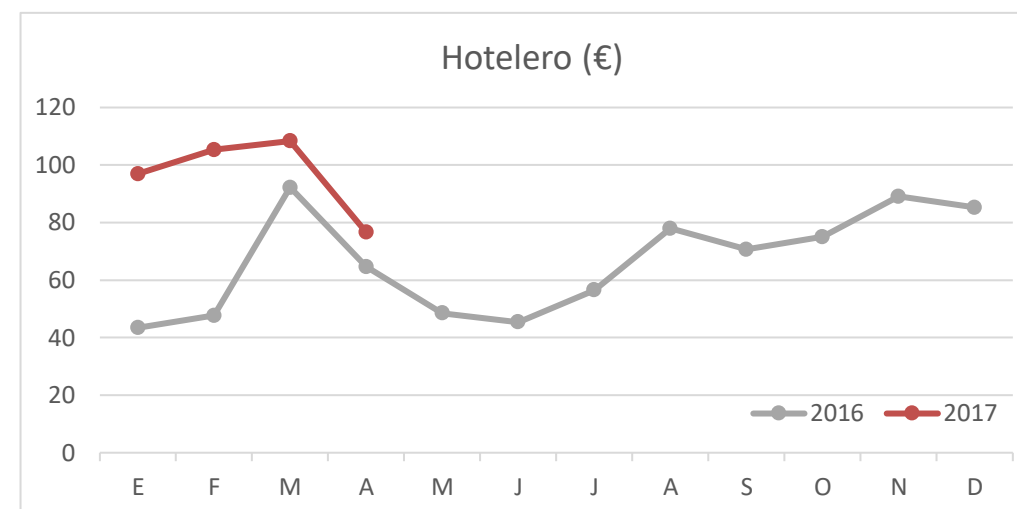
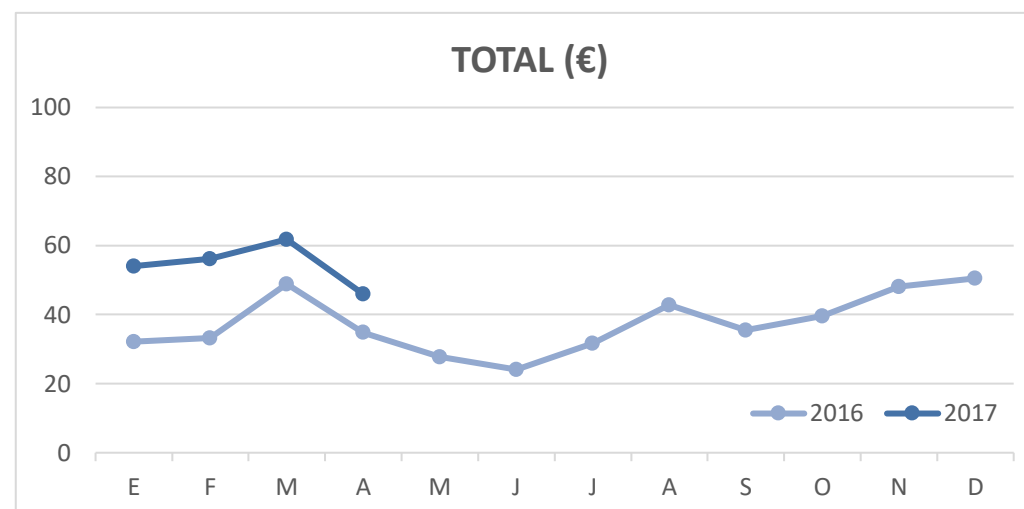
### ÍNDICE DE OCUPACIÓN POR HABITACIÓN / APARTAMENTO



### ADR (tarifa media diaria)



### REVPAR (ingreso por habitación/apartamento disponible)



Nota: el indicador de viajeros se refiere a viajeros entrados.  
Fuente: Encuestas de Alojamiento Turístico (ISTAC)

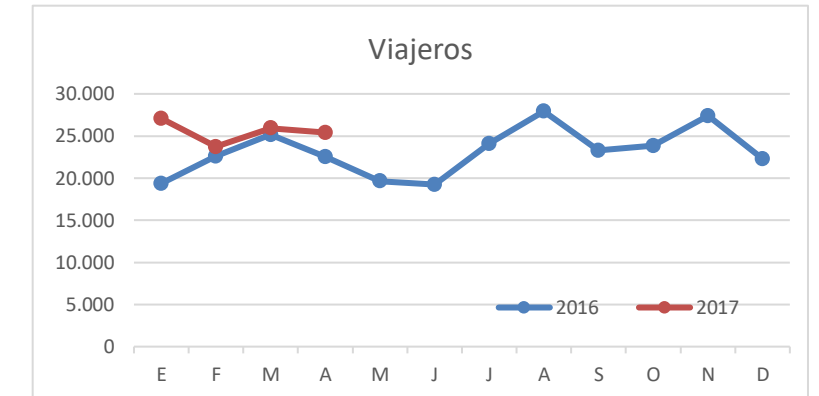
# Principales indicadores de alojamiento turístico

## LA PALMA (a abril 2017)



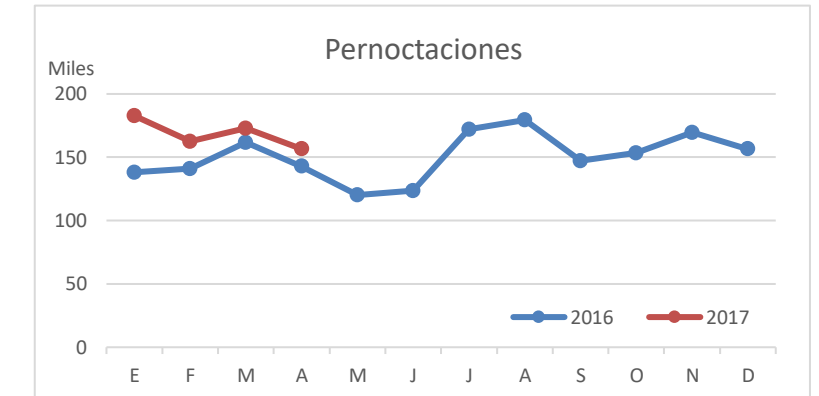
### VIAJEROS EN ALOJAMIENTO TURÍSTICO

	TOTAL				Detalle según tipo de alojamiento							
	Extranjero	Península	Canarias	Total	Hotelero				Extrahotelero			
					Extranjero	Península	Canarias	Total	Extranjero	Península	Canarias	Total
ene-abr16	54.737	13.308	21.632	<b>89.677</b>	36.170	9.999	10.931	<b>57.100</b>	18.567	3.309	10.701	<b>32.577</b>
ene-abr17	74.610	10.297	17.259	<b>102.166</b>	54.021	7.635	10.317	<b>71.973</b>	20.589	2.662	6.942	<b>30.193</b>
Dif	19.873	-3.011	-4.373	<b>12.489</b>	17.851	-2.364	-614	<b>14.873</b>	2.022	-647	-3.759	<b>-2.384</b>
Dif, %	36,3%	-22,6%	-20,2%	<b>13,9%</b>	49%	-23,6%	-5,6%	<b>26,0%</b>	10,9%	-19,6%	-35,1%	<b>-7,3%</b>



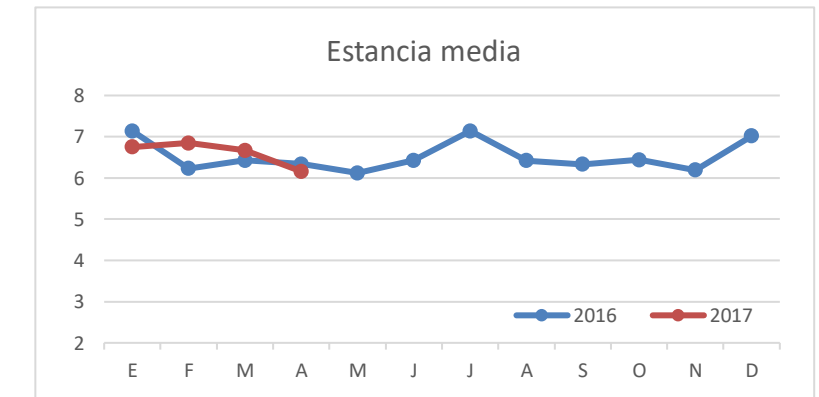
### PERNOCTACIONES

	TOTAL				Detalle según tipo de alojamiento							
	Extranjero	Península	Canarias	Total	Hotelero				Extrahotelero			
					Extranjero	Península	Canarias	Total	Extranjero	Península	Canarias	Total
ene-abr16	447.169	61.880	74.802	<b>583.851</b>	245.121	49.071	28.576	<b>322.768</b>	202.048	12.809	46.226	<b>261.083</b>
ene-abr17	549.735	45.282	79.850	<b>674.867</b>	333.046	33.653	37.927	<b>404.626</b>	216.689	11.629	41.923	<b>270.241</b>
Dif	102.566	-16.598	5.048	<b>91.016</b>	87.925	-15.418	9.351	<b>81.858</b>	14.641	-1.180	-4.303	<b>9.158</b>
Dif, %	22,9%	-26,8%	6,7%	<b>15,6%</b>	36%	-31,4%	32,7%	<b>25,4%</b>	7,2%	-9,2%	-9,3%	<b>3,5%</b>

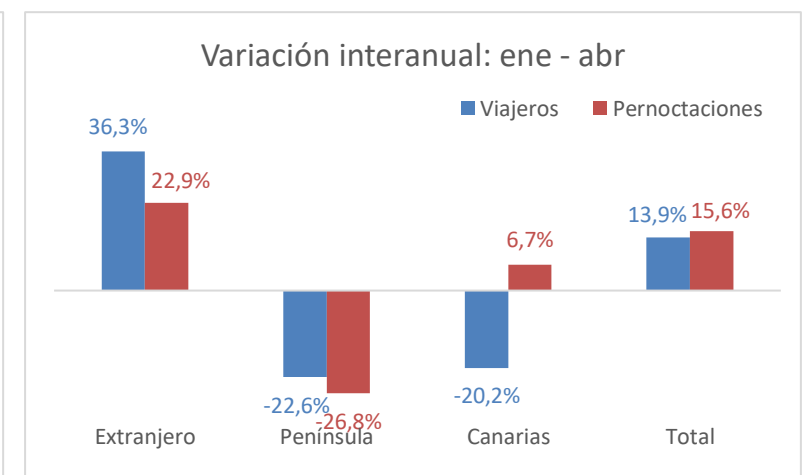
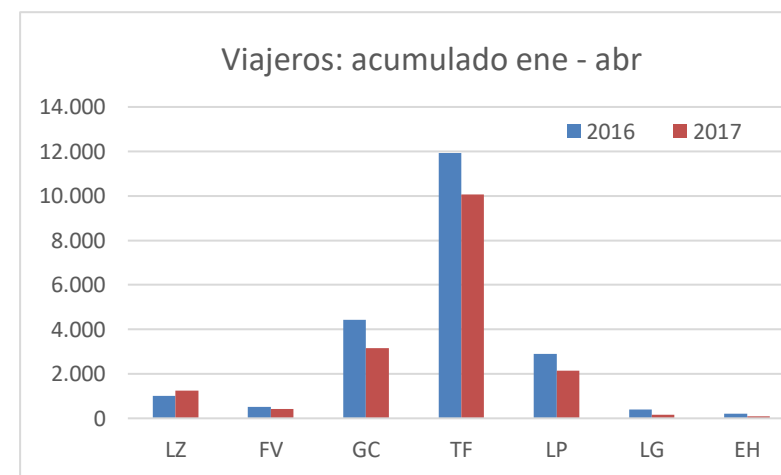
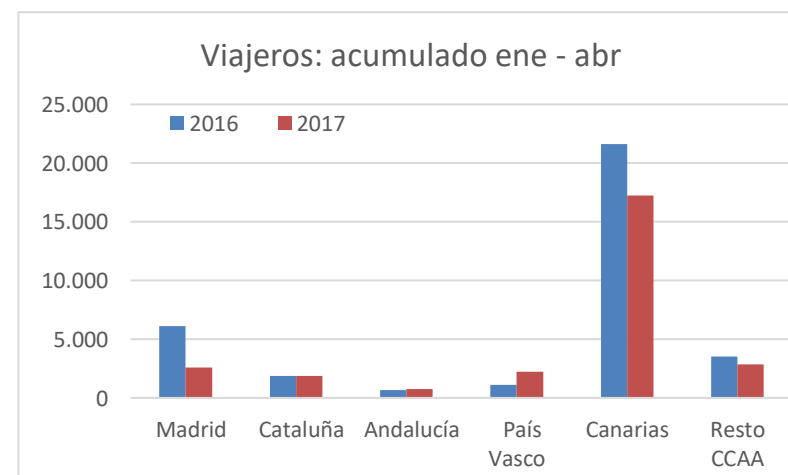
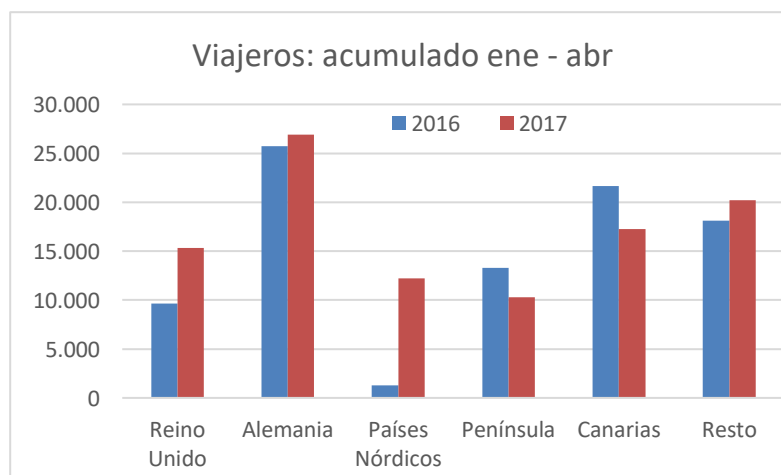


### ESTANCIA MEDIA

	TOTAL				Detalle según tipo de alojamiento							
	Extranjero	Península	Canarias	Total	Hotelero				Extrahotelero			
					Extranjero	Península	Canarias	Total	Extranjero	Península	Canarias	Total
2015	8,7	4,3	5,1	<b>6,8</b>	7,1	3,9	3,2	<b>5,4</b>	11,6	5,4	7,2	<b>8,9</b>
2016	8,2	5,3	3,8	<b>6,5</b>	7,3	5,1	2,7	<b>5,8</b>	10,4	5,8	5,2	<b>7,9</b>
Dif	-0,4	0,9	-1,3	<b>-0,2</b>	0,1	1,2	-0,5	<b>0,4</b>	-1,2	0,4	-2,0	<b>-1,0</b>



### DETALLE VIAJEROS Y PERNOCTACIONES SEGÚN LUGAR DE RESIDENCIA

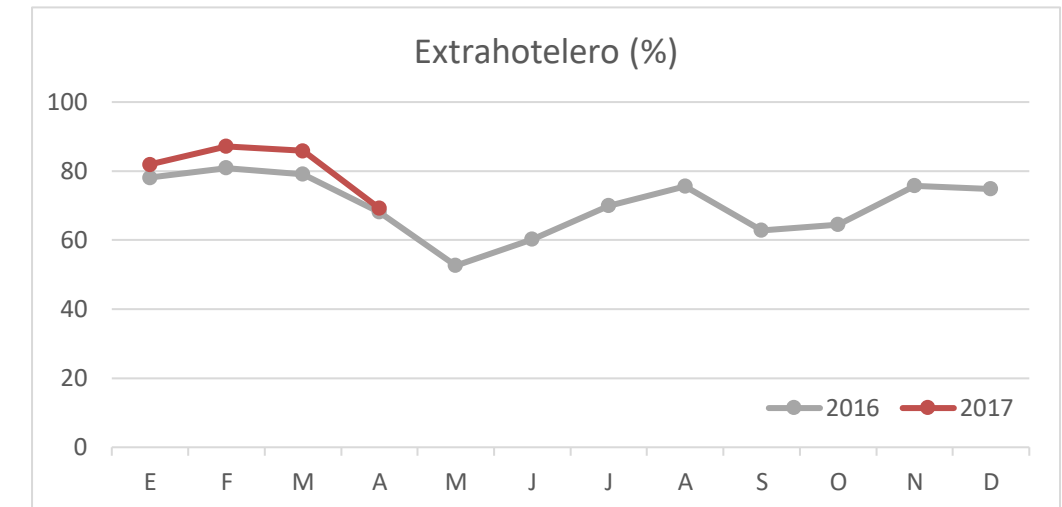
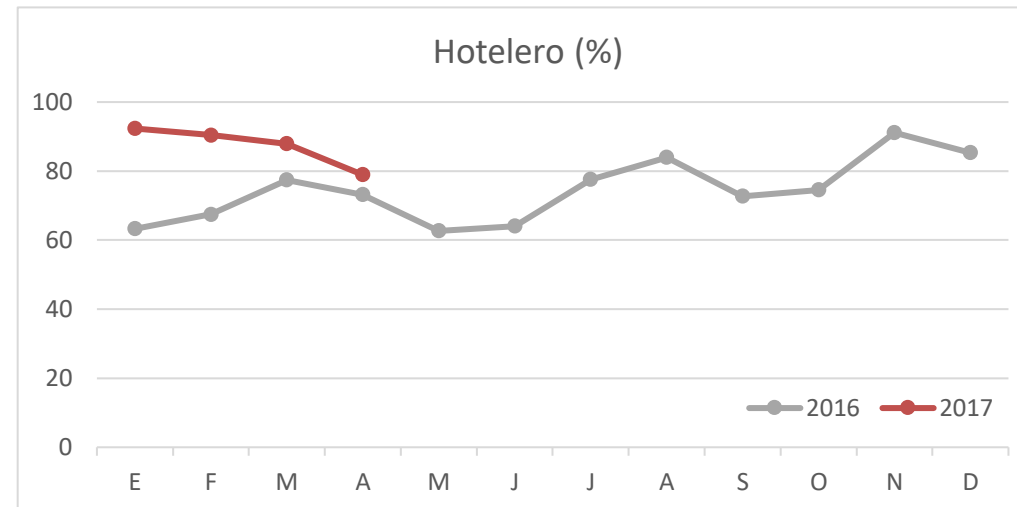
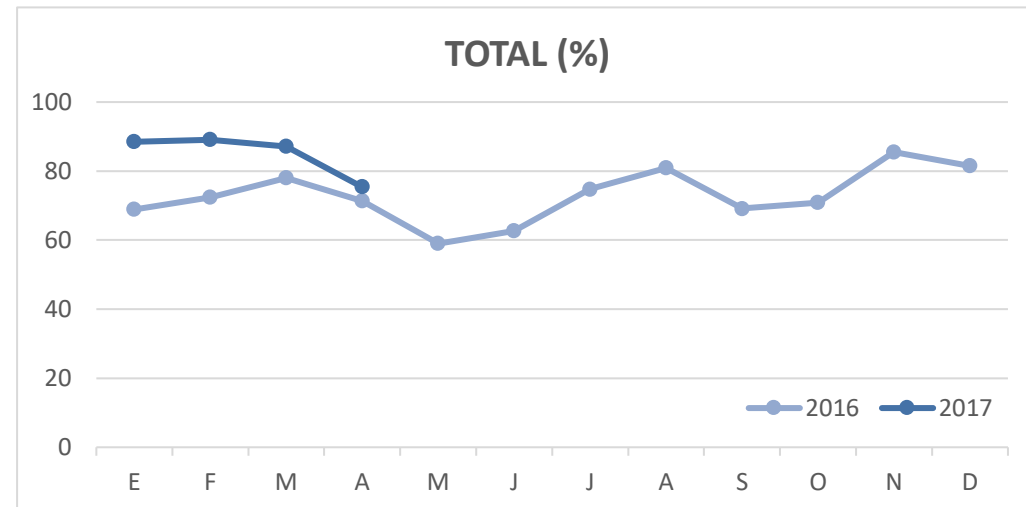


# Principales indicadores de alojamiento turístico

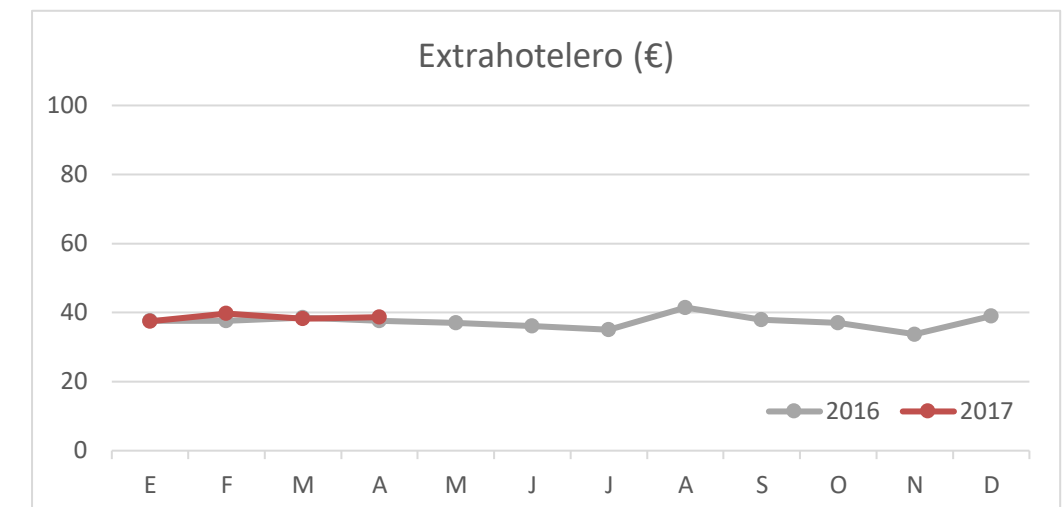
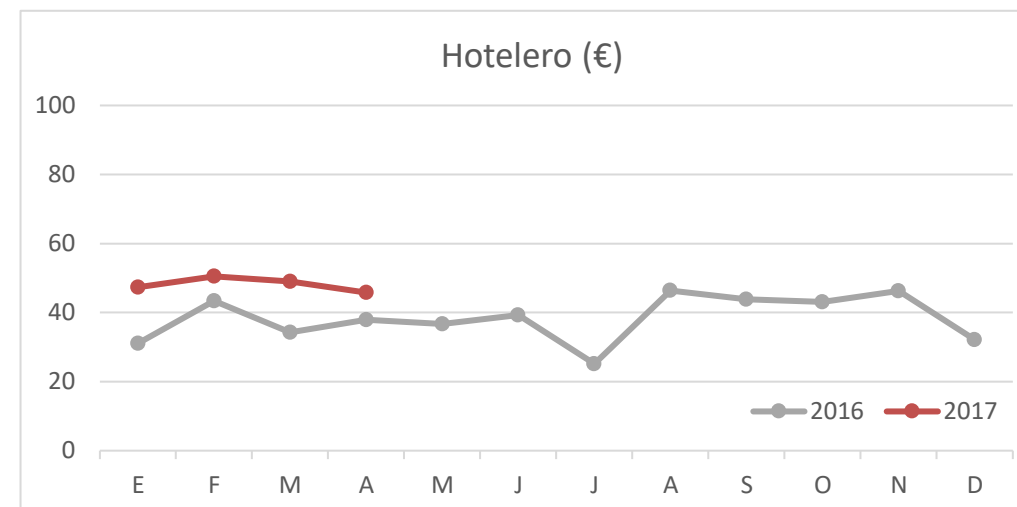
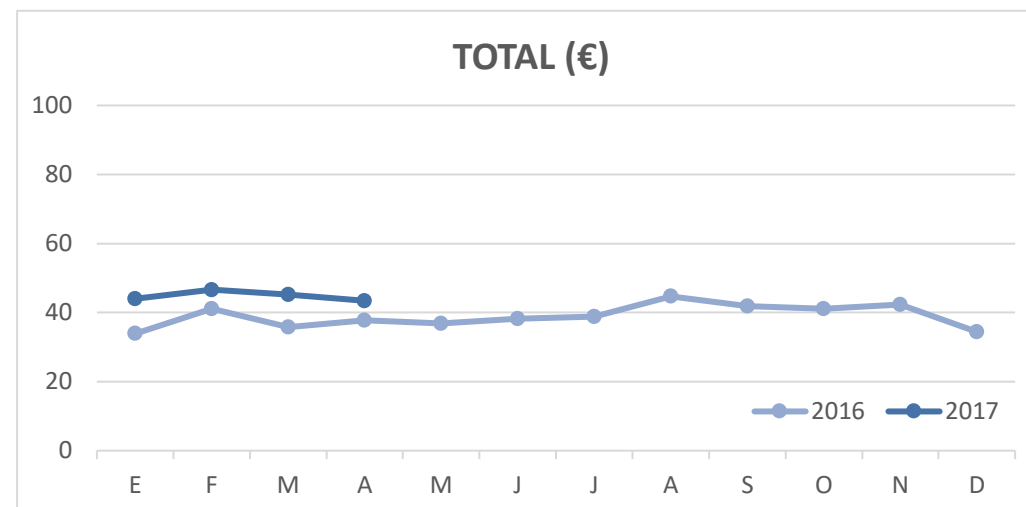
## LA PALMA (a abril 2017)



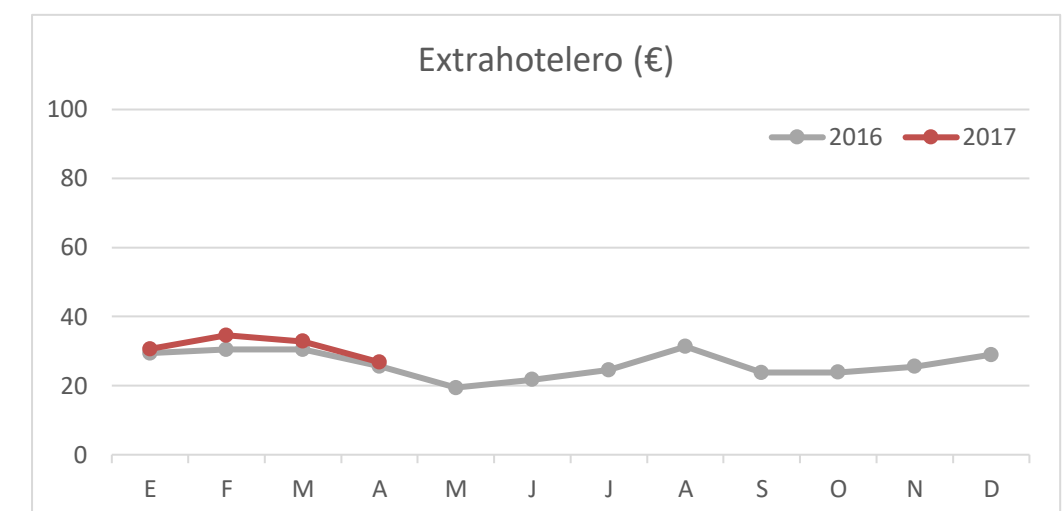
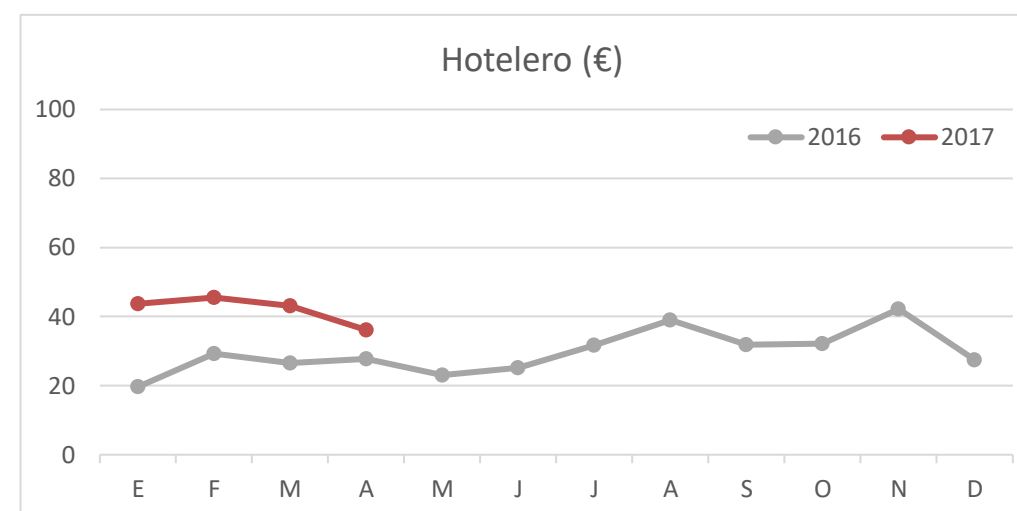
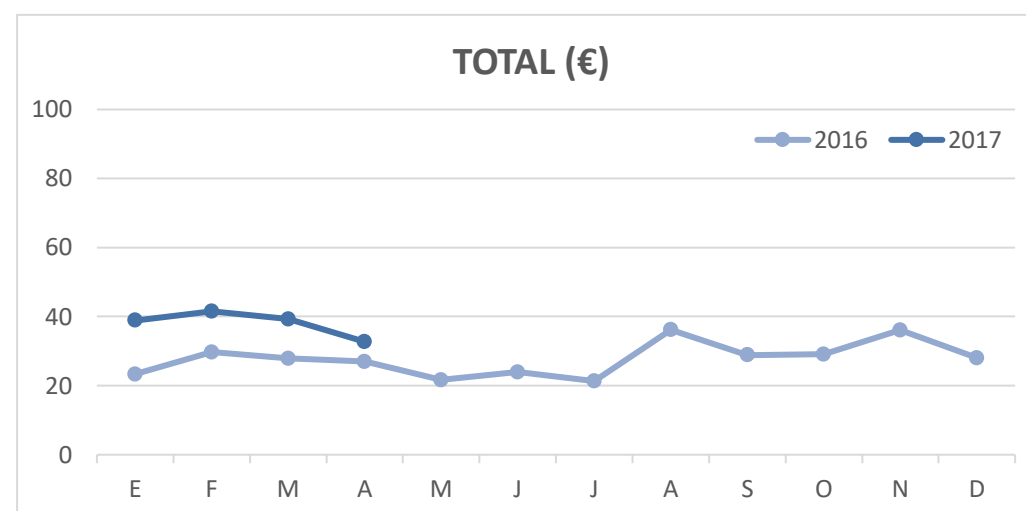
### ÍNDICE DE OCUPACIÓN POR HABITACIÓN / APARTAMENTO



### ADR (tarifa media diaria)



### REVPAR (ingreso por habitación/apartamento disponible)



Nota: el indicador de viajeros se refiere a viajeros entrados.  
Fuente: Encuestas de Alojamiento Turístico (ISTAC)

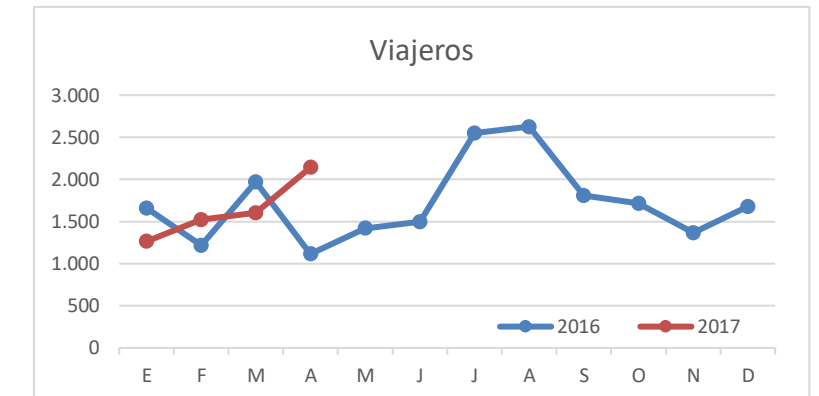
# Principales indicadores de alojamiento turístico

## EL HIERRO (a abril 2017)



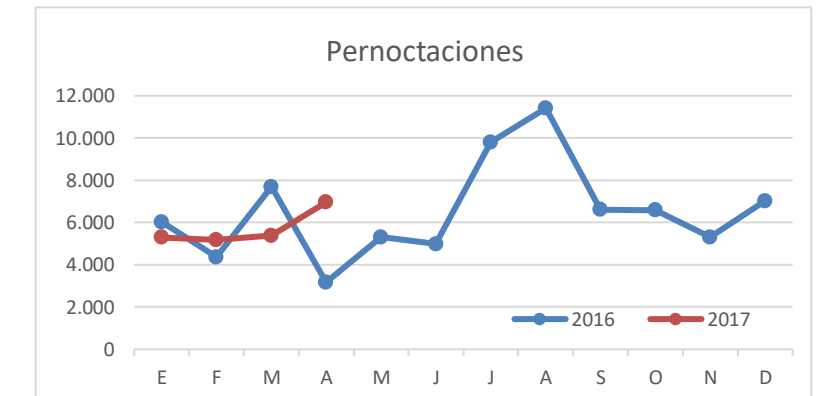
### VIAJEROS EN ALOJAMIENTO TURÍSTICO

	TOTAL				Detalle según tipo de alojamiento							
	Extranjero	Península	Canarias	Total	Hotelero				Extrahotelero			
					Extranjero	Península	Canarias	Total	Extranjero	Península	Canarias	Total
ene-abr16	1.941	696	3.323	<b>5.960</b>	1.434	515	1.621	<b>3.570</b>	507	181	1.702	<b>2.390</b>
ene-abr17	2.009	1.069	3.455	<b>6.533</b>	1.600	780	1.810	<b>4.190</b>	409	289	1.645	<b>2.343</b>
Dif	68	373	132	<b>573</b>	166	265	189	<b>620</b>	-98	108	-57	<b>-47</b>
Dif, %	3,5%	53,6%	4,0%	<b>9,6%</b>	12%	51,5%	11,7%	<b>17,4%</b>	-19,3%	59,7%	-3,3%	<b>-2,0%</b>



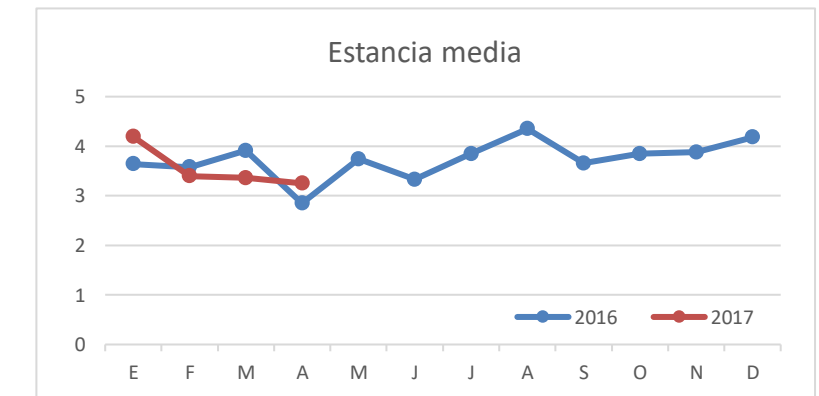
### PERNOCTACIONES

	TOTAL				Detalle según tipo de alojamiento							
	Extranjero	Península	Canarias	Total	Hotelero				Extrahotelero			
					Extranjero	Península	Canarias	Total	Extranjero	Península	Canarias	Total
ene-abr16	8.235	2.165	10.852	<b>21.252</b>	6.093	1.616	4.554	<b>12.263</b>	2.142	549	6.298	<b>8.989</b>
ene-abr17	8.625	3.410	10.784	<b>22.819</b>	6.284	2.585	4.801	<b>13.670</b>	2.341	825	5.983	<b>9.149</b>
Dif	390	1.245	-68	<b>1.567</b>	191	969	247	<b>1.407</b>	199	276	-315	<b>160</b>
Dif, %	4,7%	57,5%	-0,6%	<b>7,4%</b>	3%	60,0%	5,4%	<b>11,5%</b>	9,3%	50,3%	-5,0%	<b>1,8%</b>

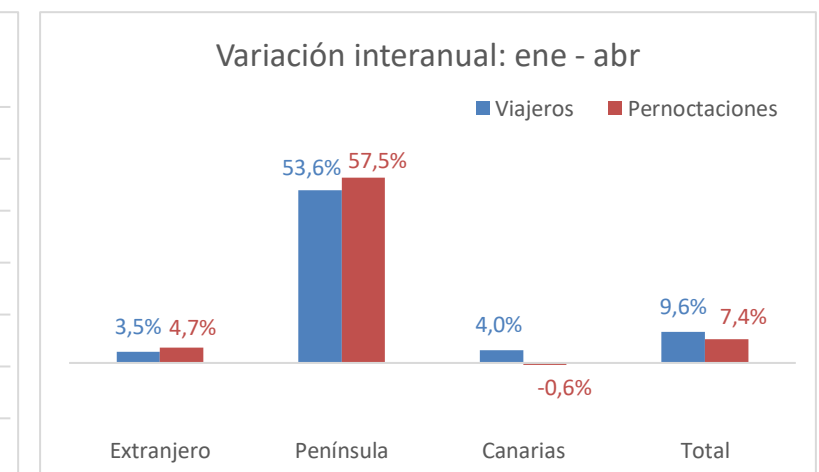
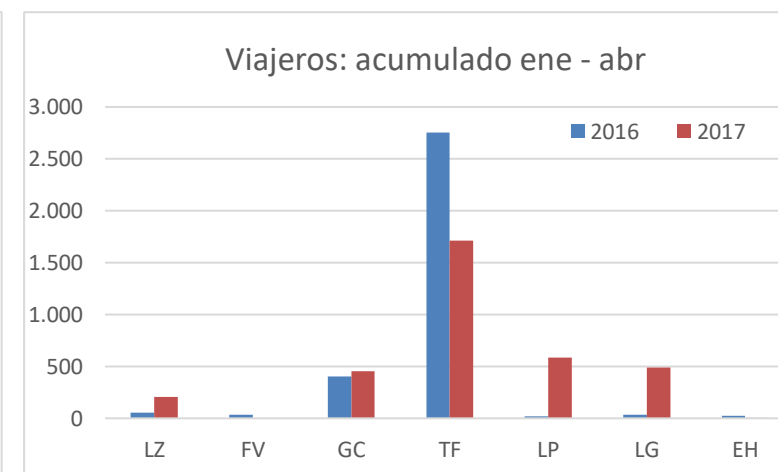
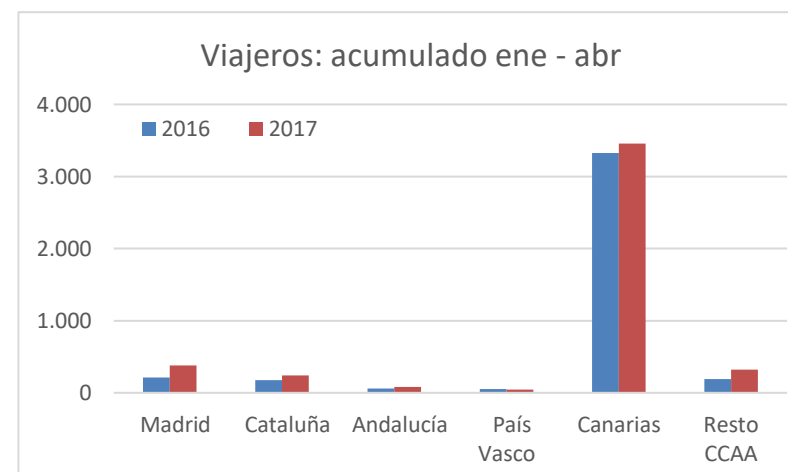
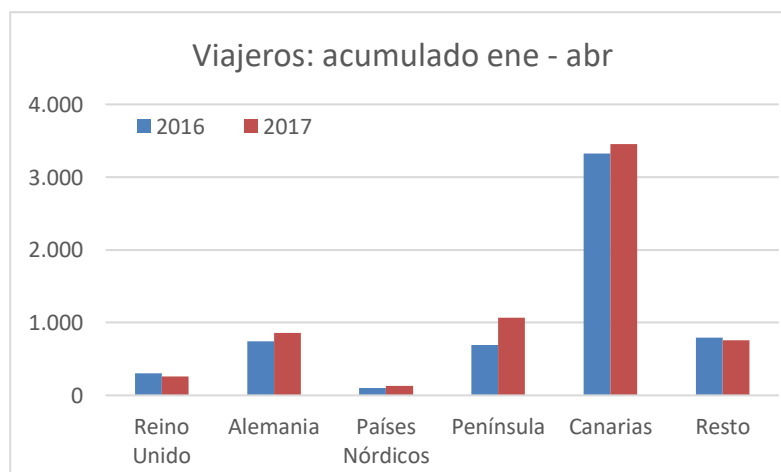


### ESTANCIA MEDIA

	TOTAL				Detalle según tipo de alojamiento							
	Extranjero	Península	Canarias	Total	Hotelero				Extrahotelero			
					Extranjero	Península	Canarias	Total	Extranjero	Península	Canarias	Total
2015	4,6	3,2	3,9	<b>3,9</b>	3,9	3,4	2,9	<b>3,3</b>	6,2	2,8	4,8	<b>4,8</b>
2016	4,3	3,6	3,6	<b>3,8</b>	4,2	3,5	3,0	<b>3,5</b>	4,7	3,6	4,2	<b>4,2</b>
Dif	-0,3	0,3	-0,2	<b>-0,1</b>	0,3	0,1	0,2	<b>0,2</b>	-1,6	0,7	-0,6	<b>-0,6</b>



### DETALLE VIAJEROS Y PERNOCTACIONES SEGÚN LUGAR DE RESIDENCIA

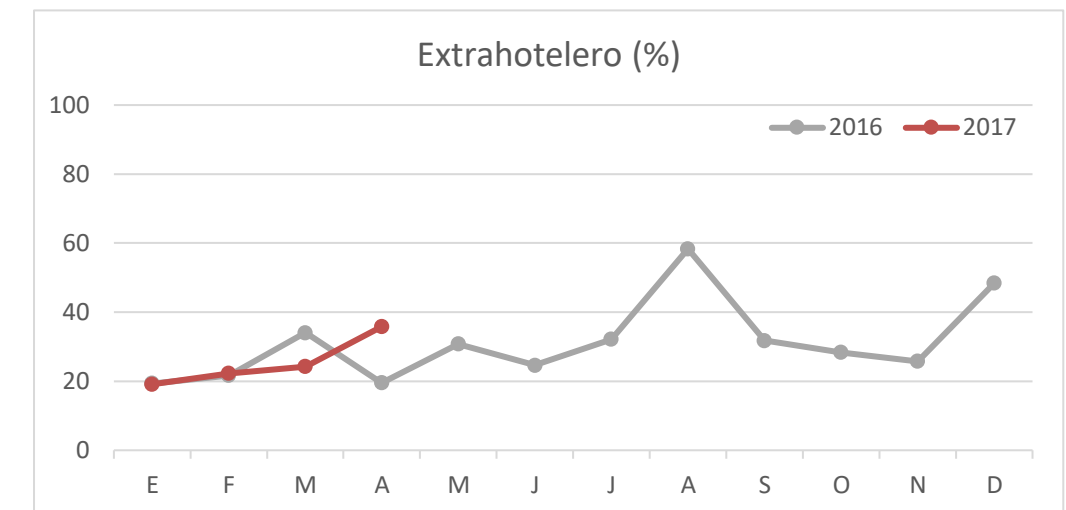
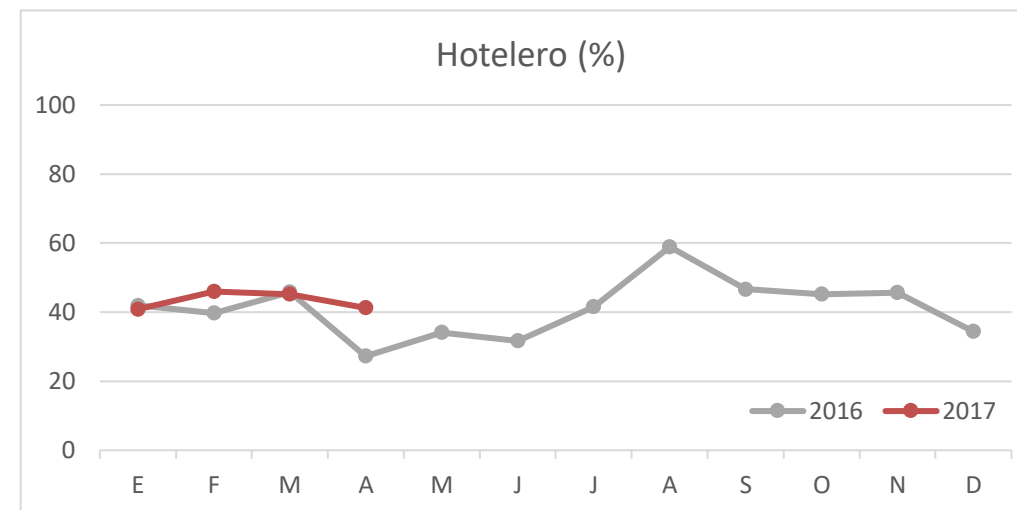
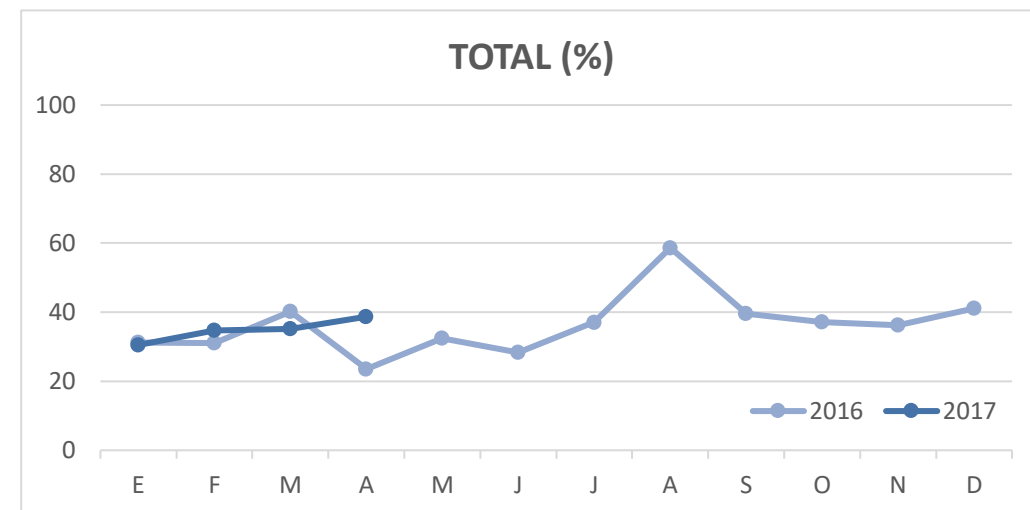


# Principales indicadores de alojamiento turístico

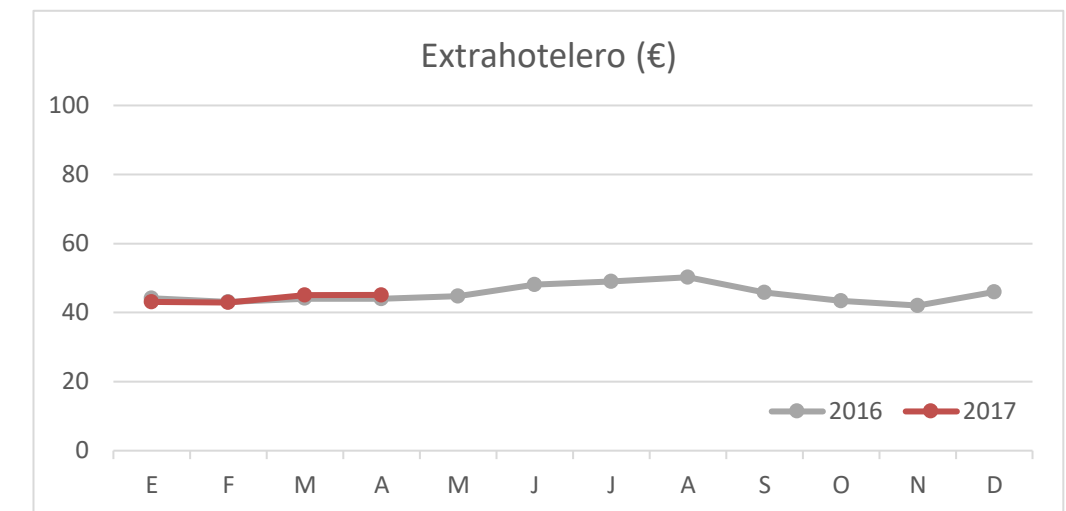
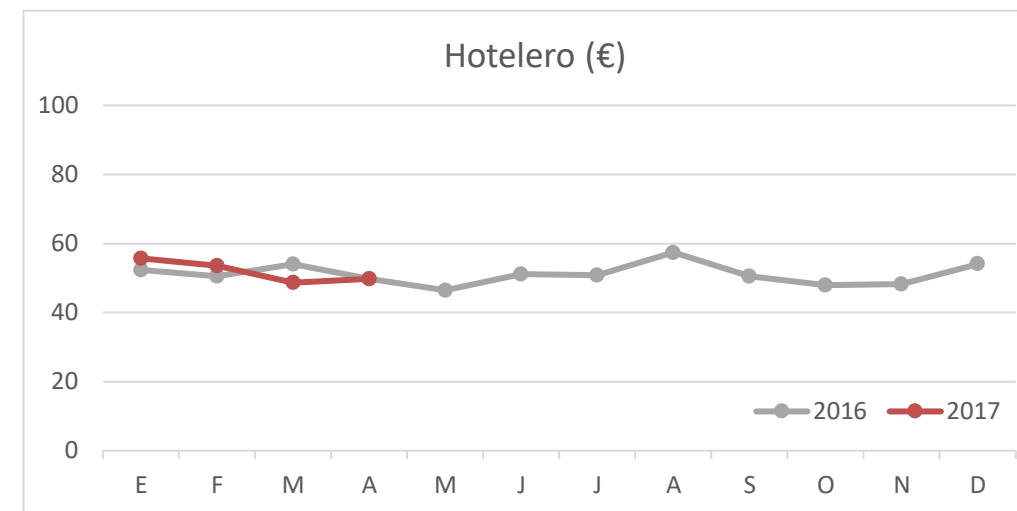
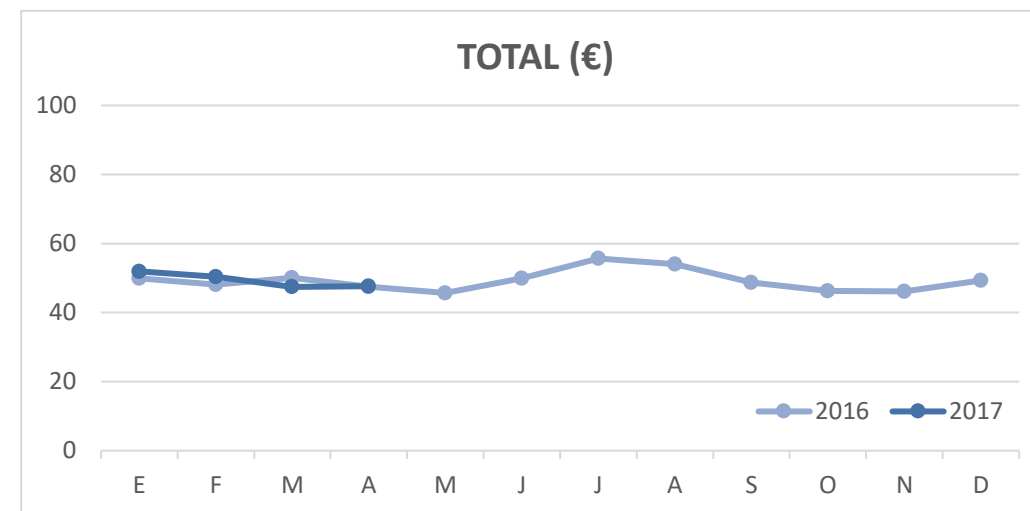
## EL HIERRO (a abril 2017)



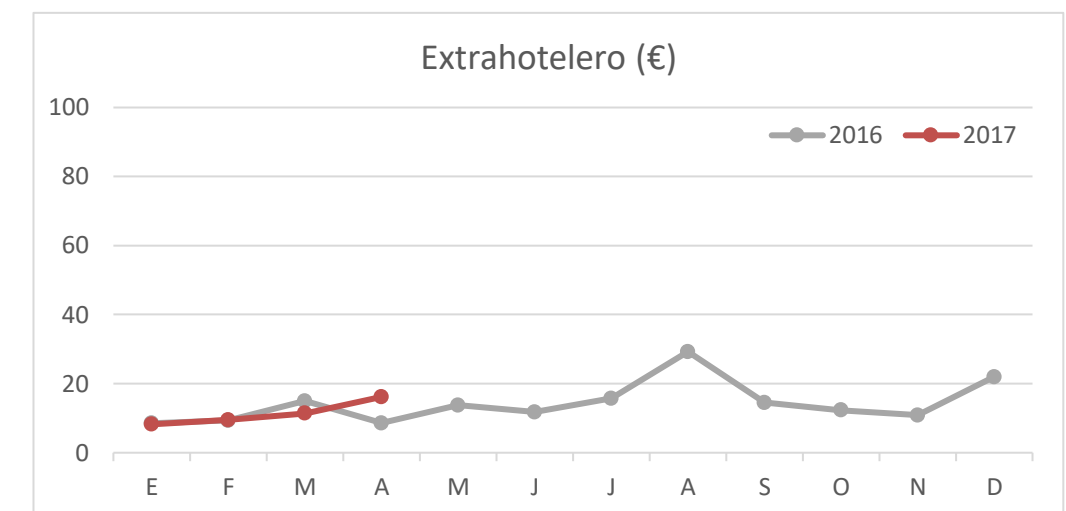
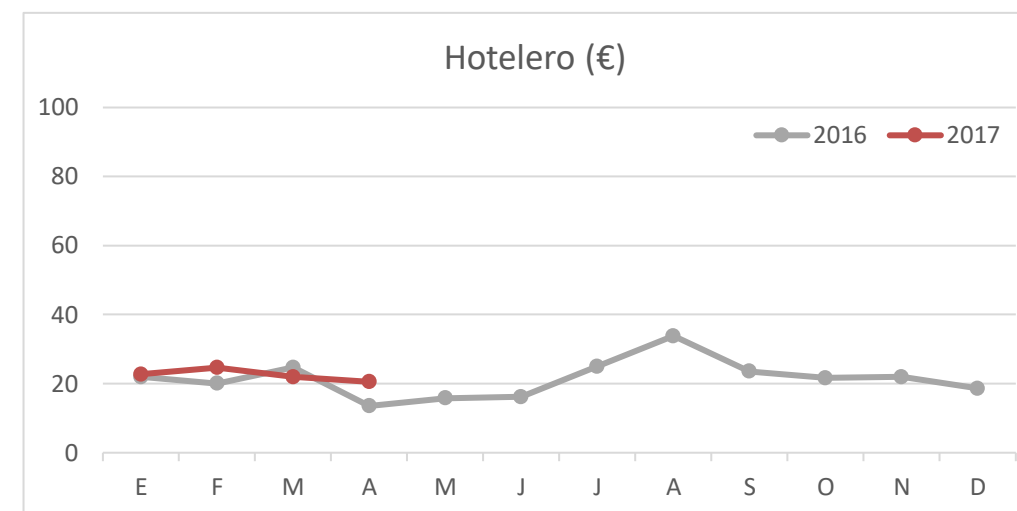
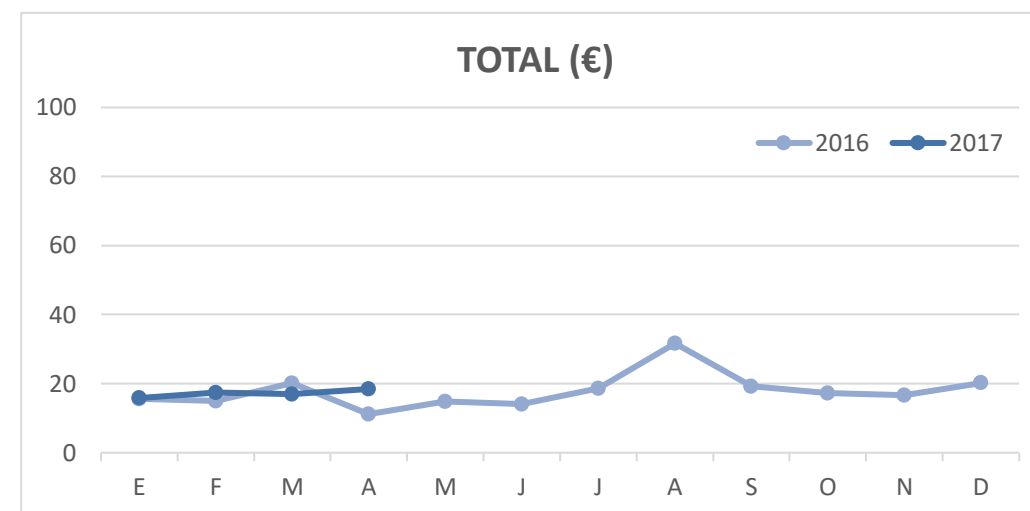
### ÍNDICE DE OCUPACIÓN POR HABITACIÓN / APARTAMENTO



### ADR (tarifa media diaria)



### REVPAR (ingreso por habitación/apartamento disponible)



Nota: el indicador de viajeros se refiere a viajeros entrados.  
Fuente: Encuestas de Alojamiento Turístico (ISTAC)