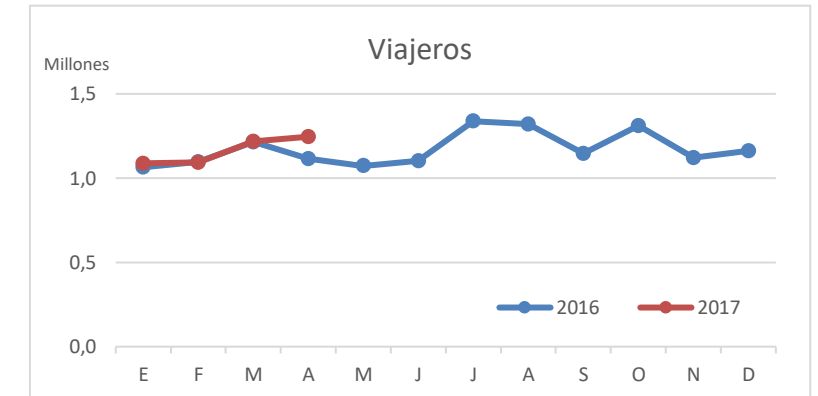


Principales indicadores de alojamiento turístico CANARIAS (a abril 2017)



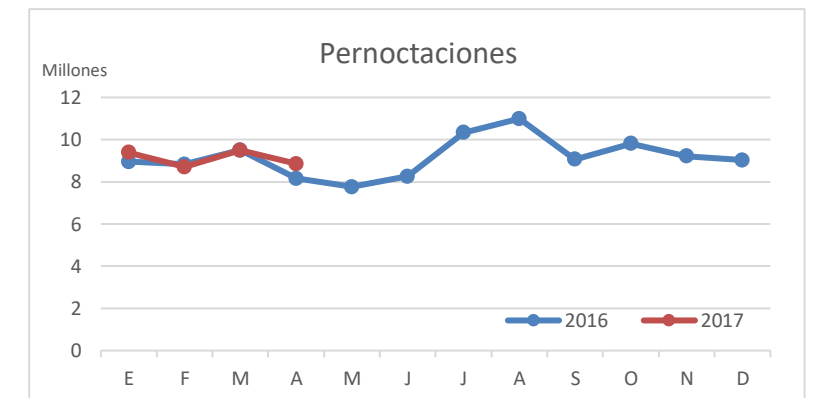
VIAJEROS EN ALOJAMIENTO TURÍSTICO

	TOTAL				Detalle según tipo de alojamiento							
	Extranjeros	Peninsulares	Canarios	Total	Hotelero				Extrahotelero			
					Extranjeros	Peninsulares	Canarios	Total	Extranjeros	Peninsulares	Canarios	Total
ene-abr16	3.789.844	351.368	348.411	4.489.623	2.675.970	285.369	217.830	3.179.169	1.113.874	65.999	130.581	1.310.454
ene-abr17	3.962.436	354.720	327.332	4.644.488	2.778.984	290.974	207.060	3.277.018	1.183.452	63.746	120.272	1.367.470
Dif	172.592	3.352	-21.079	154.865	103.014	5.605	-10.770	97.849	69.578	-2.253	-10.309	57.016
Dif, %	4,6%	1,0%	-6,1%	3,4%	4%	2,0%	-4,9%	3,1%	6,2%	-3,4%	-7,9%	4,4%



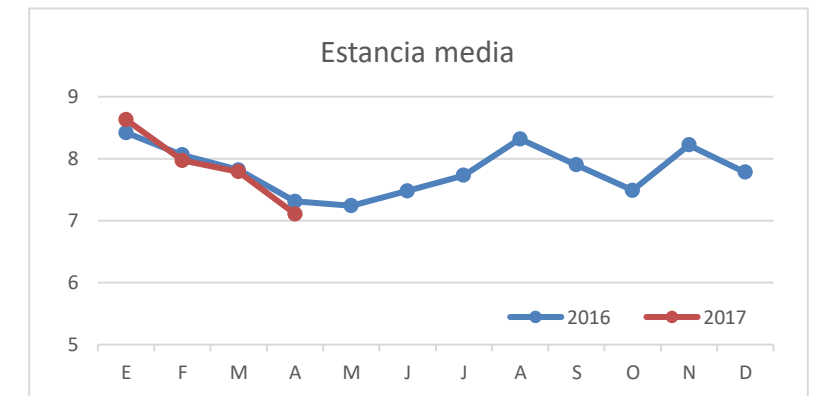
PERNOCTACIONES

	TOTAL				Detalle según tipo de alojamiento							
	Extranjeros	Peninsulares	Canarios	Total	Hotelero				Extrahotelero			
					Extranjeros	Peninsulares	Canarios	Total	Extranjeros	Peninsulares	Canarios	Total
ene-abr16	32.402.414	1.754.492	1.281.648	35.438.554	21.308.946	1.404.785	764.673	23.478.404	11.093.468	349.707	516.975	11.960.150
ene-abr17	33.364.229	1.895.747	1.192.058	36.452.034	21.904.329	1.446.082	666.459	24.016.870	11.459.900	449.665	525.599	12.435.164
Dif	961.815	141.255	-89.590	1.013.480	595.383	41.297	-98.214	538.466	366.432	99.958	8.624	475.014
Dif, %	3,0%	8,1%	-7,0%	2,9%	3%	2,9%	-12,8%	2,3%	3,3%	28,6%	1,7%	4,0%

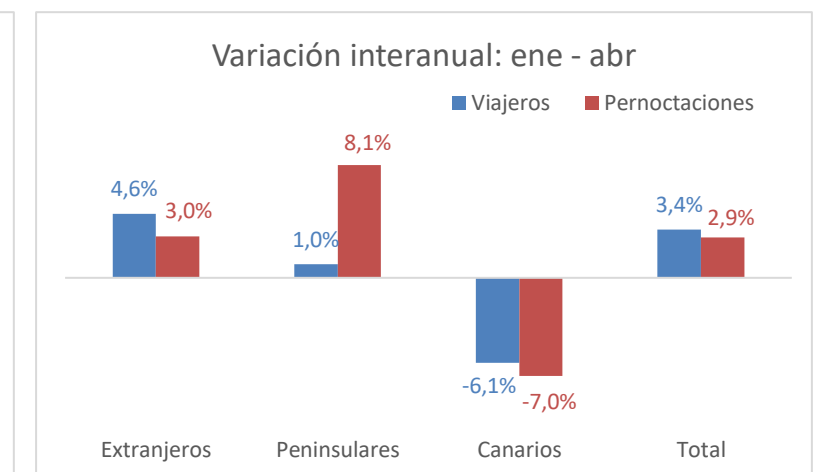
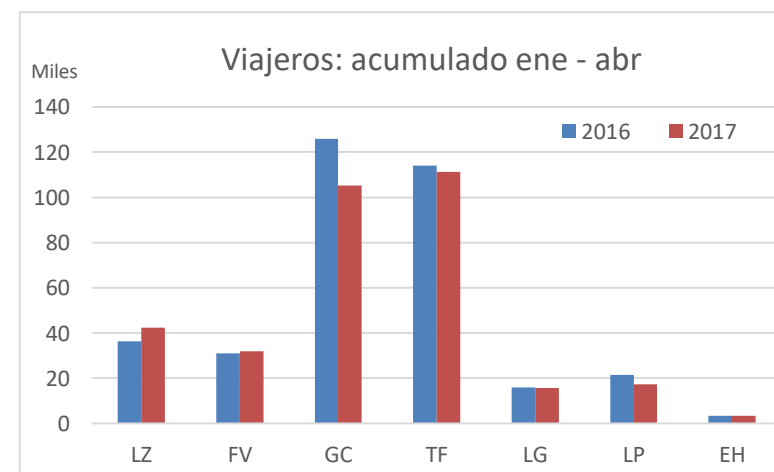
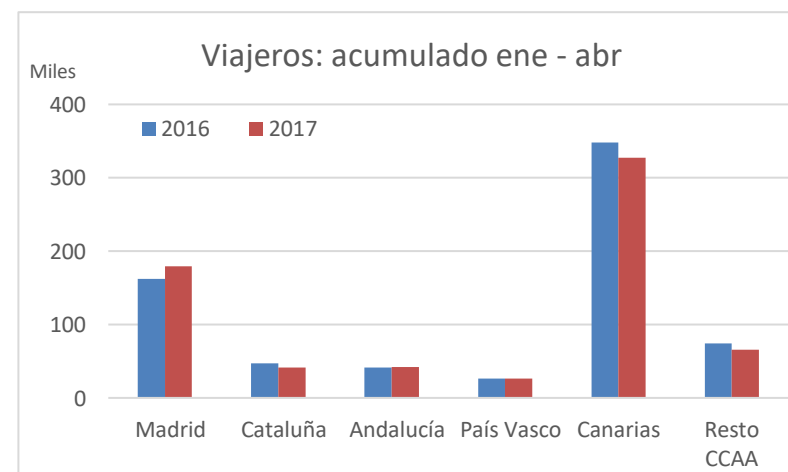
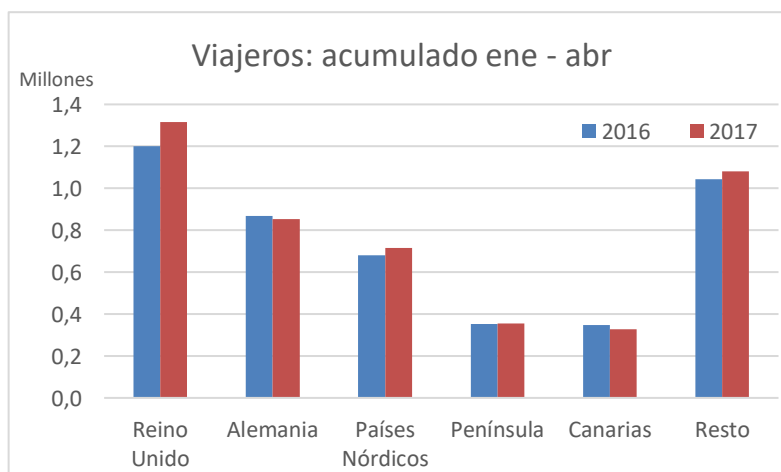


ESTANCIA MEDIA

	TOTAL				Detalle según tipo de alojamiento							
	Extranjeros	Peninsulares	Canarios	Total	Hotelero				Extrahotelero			
					Extranjeros	Peninsulares	Canarios	Total	Extranjeros	Peninsulares	Canarios	Total
2015	8,8	5,4	4,0	7,9	8,4	5,3	3,4	7,5	9,9	6,0	4,7	8,8
2016	8,6	5,5	4,0	7,8	8,2	5,3	3,5	7,5	9,5	6,0	4,8	8,6
Dif	-0,3	0,0	0,1	-0,1	-0,2	0,0	0,1	0,0	-0,4	0,0	0,0	-0,2



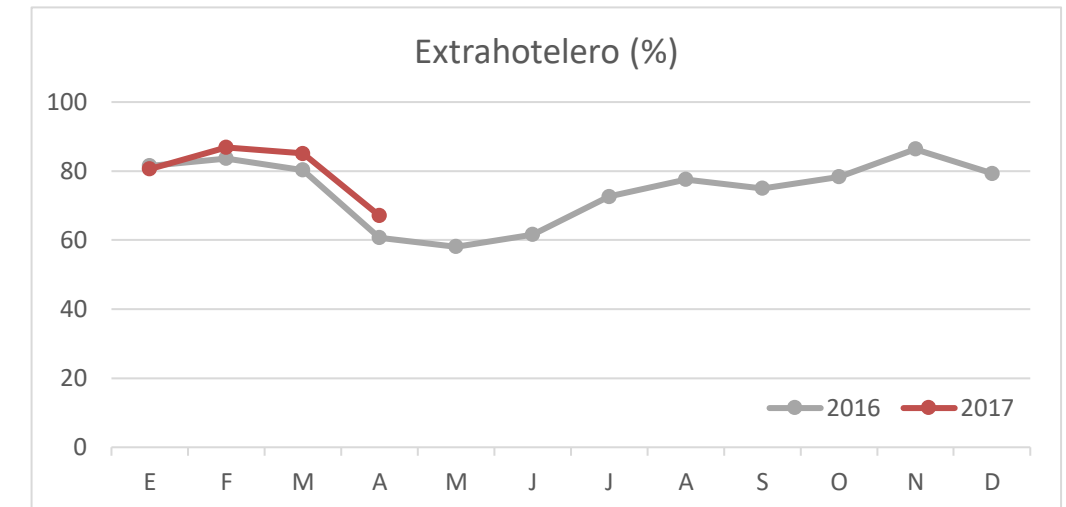
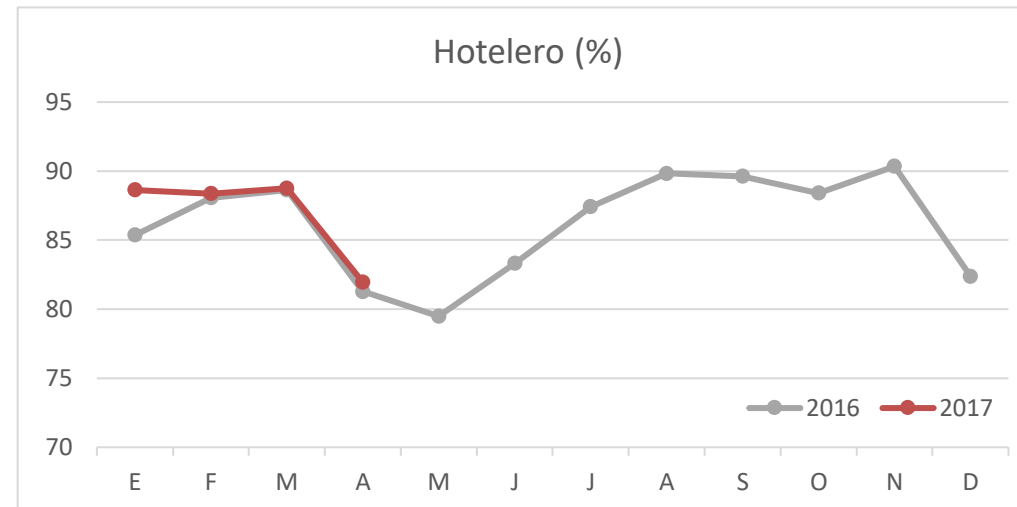
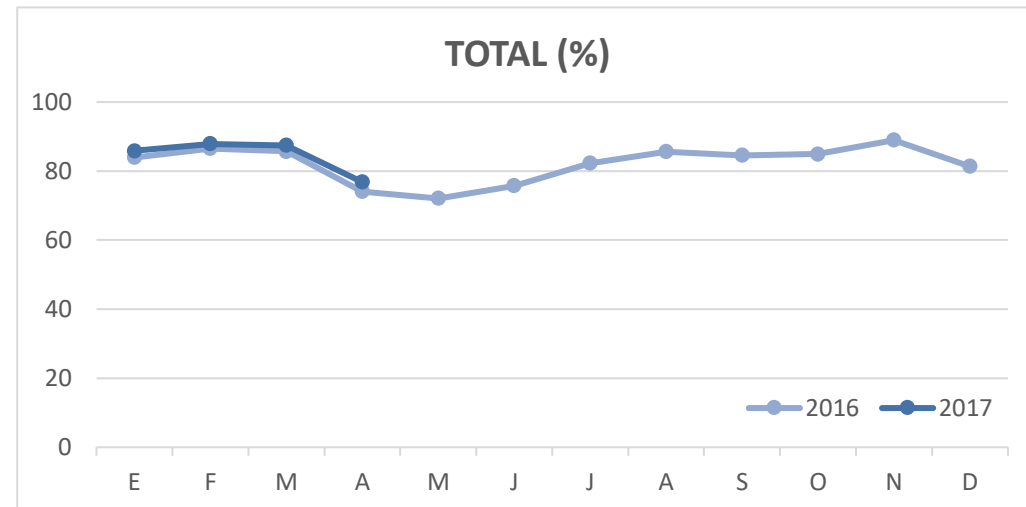
DETALLE VIAJEROS Y PERNOCTACIONES SEGÚN LUGAR DE RESIDENCIA



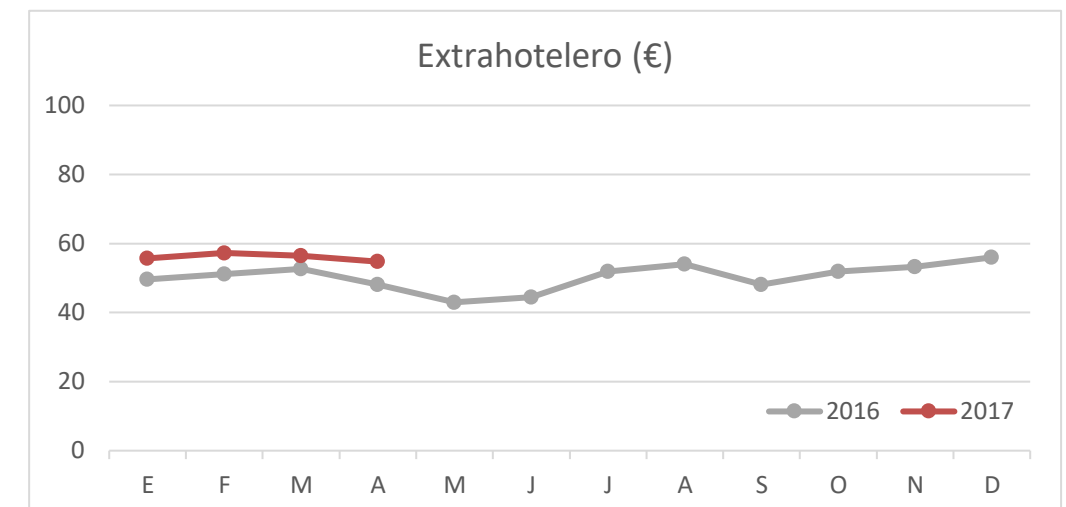
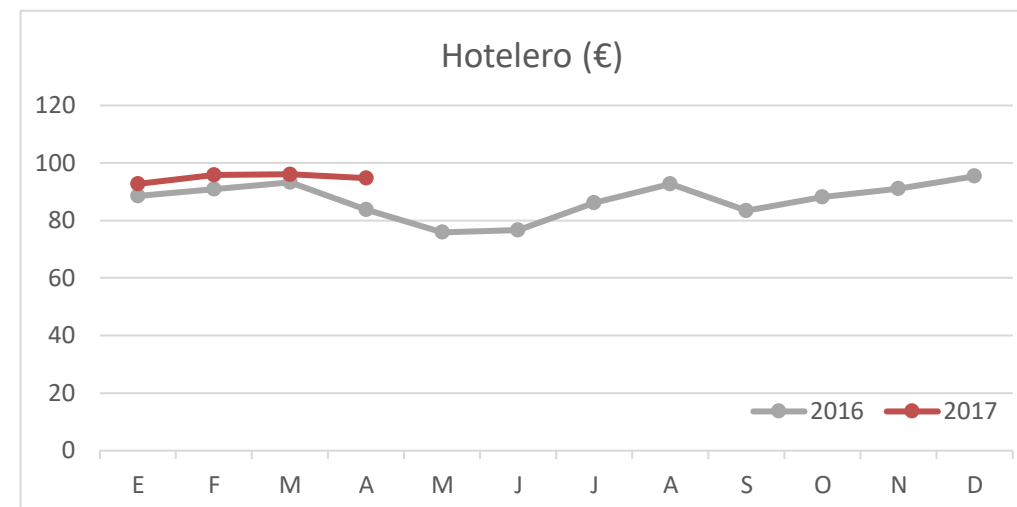
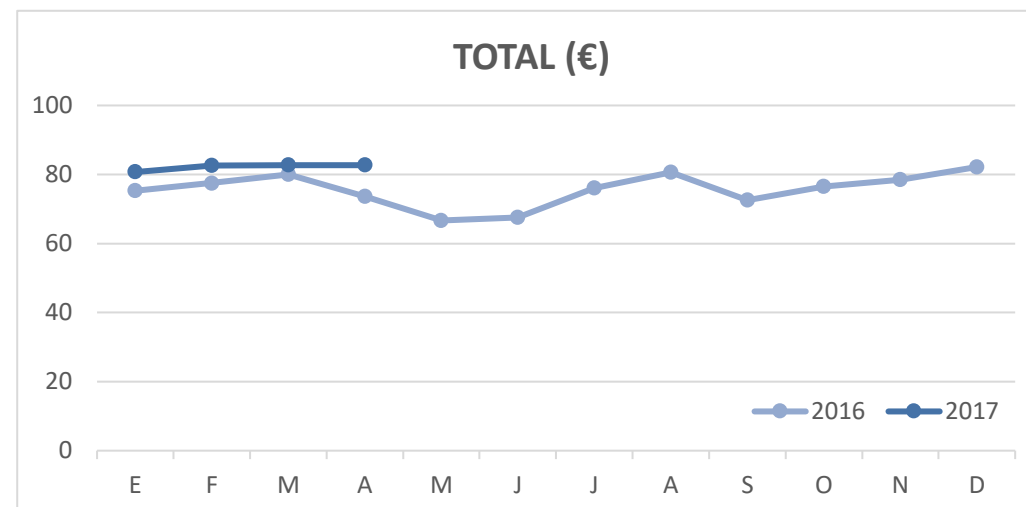
Principales indicadores de alojamiento turístico CANARIAS (a abril 2017)



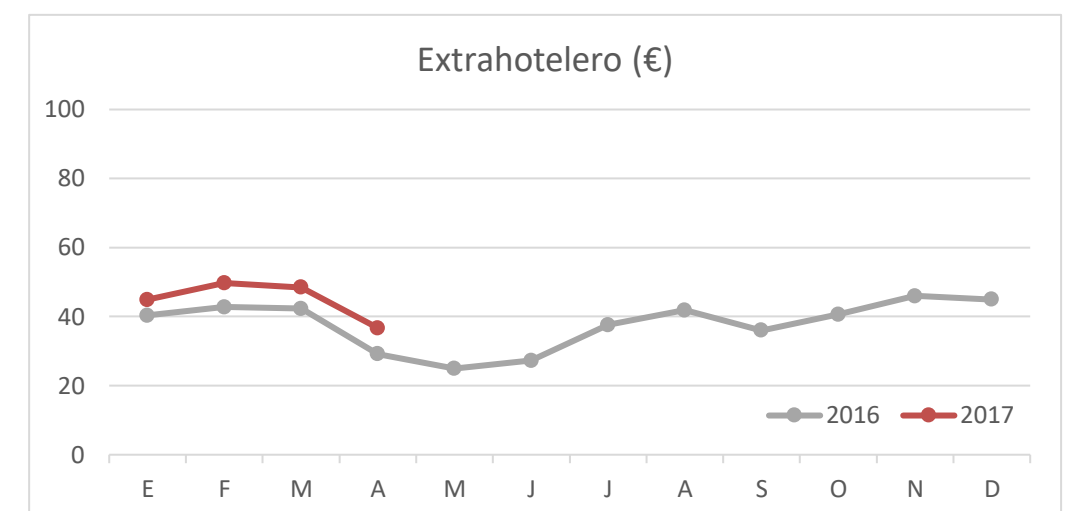
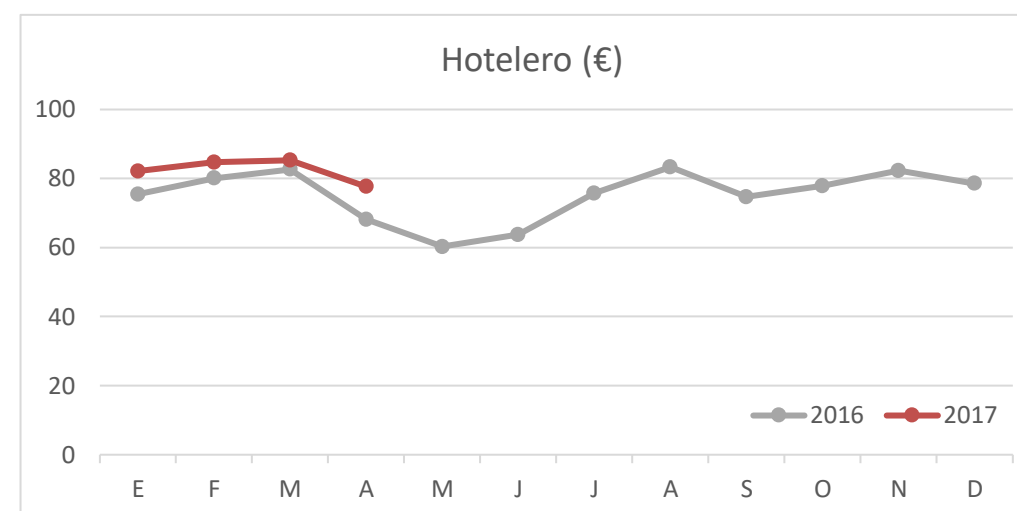
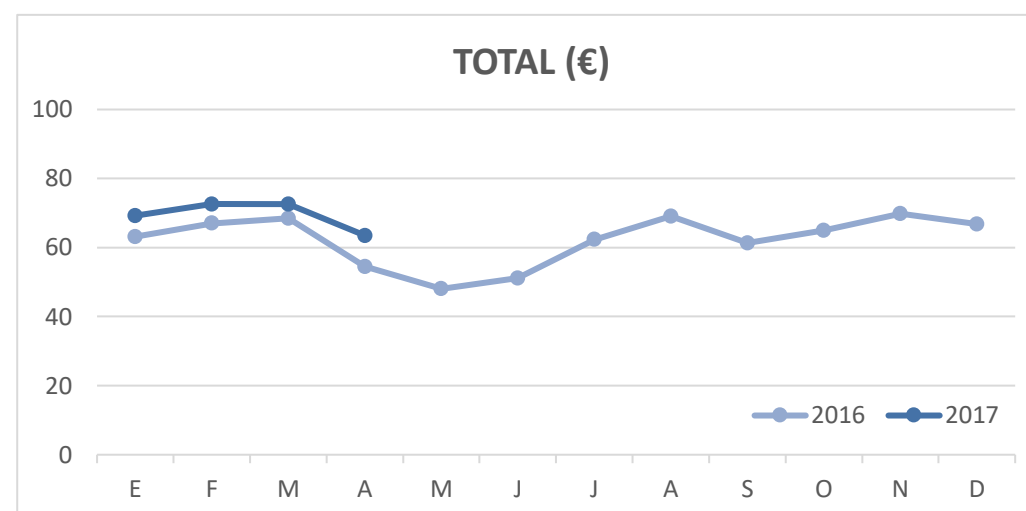
ÍNDICE DE OCUPACIÓN POR HABITACIÓN / APARTAMENTO



ADR (tarifa media diaria)



REVPAR (ingreso por habitación/apartamento disponible)



Nota: el indicador de viajeros se refiere a viajeros entrados.
Fuente: Encuestas de Alojamiento Turístico (ISTAC)