

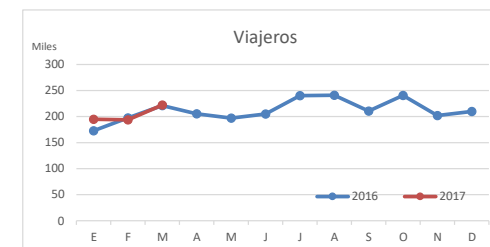
Principales indicadores de alojamiento turístico

LANZAROTE (a marzo 2017)



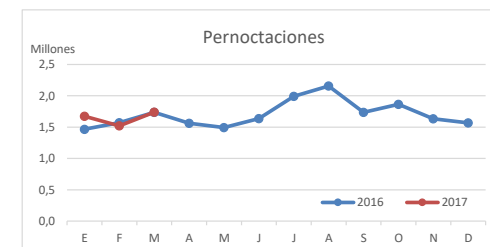
VIAJEROS EN ALOJAMIENTO TURÍSTICO

	TOTAL				Detalle según tipo de alojamiento				Detalle según tipo de alojamiento			
	Extranjero	Península	Canarias	Total	Hotelero			Total	Extrahotelero			Total
					Extranjero	Península	Canarias		Extranjero	Península	Canarias	
ene-mar16	517.136	46.599	27.715	591.450	321.143	36.240	13.117	370.500	195.993	10.359	14.598	220.950
ene-mar17	545.413	39.244	26.096	610.753	342.940	29.446	11.608	383.994	202.473	9.798	14.488	226.759
Dif	28.277	-7.355	-1.619	19.303	21.797	-6.794	-1.509	13.494	6.480	-561	-110	5.809
Dif, %	5,5%	-15,8%	-5,8%	3,3%	7%	-18,7%	-11,5%	3,6%	3,3%	-5,4%	-0,8%	2,6%



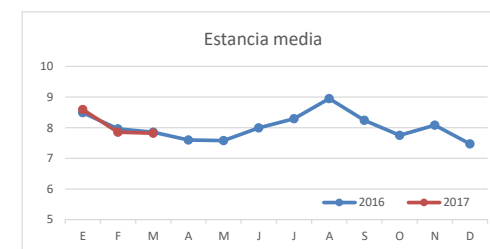
PERNOCTACIONES

	TOTAL				Detalle según tipo de alojamiento				Detalle según tipo de alojamiento			
	Extranjero	Península	Canarias	Total	Hotelero			Total	Extrahotelero			Total
					Extranjero	Península	Canarias		Extranjero	Península	Canarias	
ene-mar16	4.378.745	291.094	104.782	4.774.621	2.553.233	219.625	53.470	2.826.328	1.825.512	71.469	51.312	1.948.293
ene-mar17	4.566.274	241.727	123.468	4.931.469	2.712.503	174.541	51.271	2.938.315	1.853.771	67.186	72.197	1.993.154
Dif	187.529	-49.367	18.686	156.848	159.270	-45.084	-2.199	111.987	28.259	-4.283	20.885	44.861
Dif, %	4,3%	-17,0%	17,8%	3,3%	6%	-20,5%	-4,1%	4,0%	1,5%	-6,0%	40,7%	2,3%

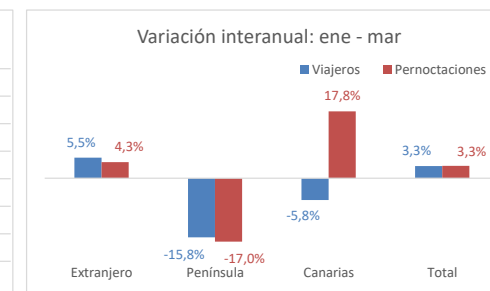
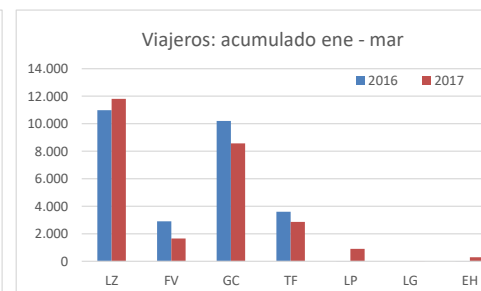
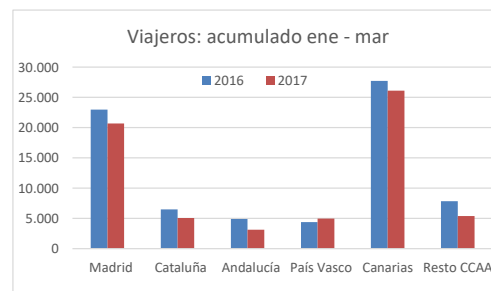
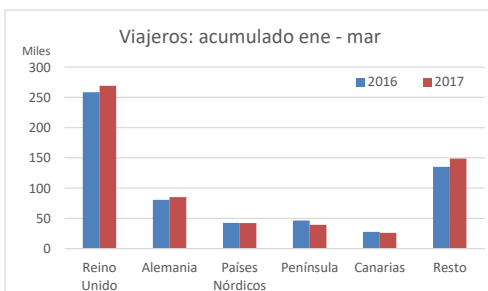


ESTANCIA MEDIA

	TOTAL				Detalle según tipo de alojamiento				Detalle según tipo de alojamiento			
	Extranjero	Península	Canarias	Total	Hotelero			Total	Extrahotelero			Total
					Extranjero	Península	Canarias		Extranjero	Península	Canarias	
2015	8,8	6,6	4,5	8,4	8,5	6,5	4,6	8,0	9,3	6,9	4,4	8,9
2016	8,5	6,3	4,5	8,0	8,1	6,4	4,8	7,8	9,0	6,3	4,1	8,5
Dif	-0,4	-0,2	0,0	-0,3	-0,4	-0,1	0,2	-0,3	-0,3	-0,6	-0,3	-0,4



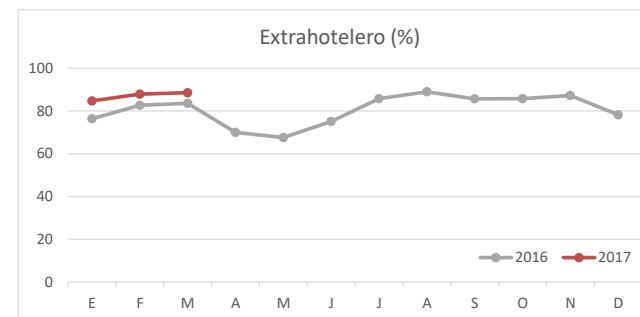
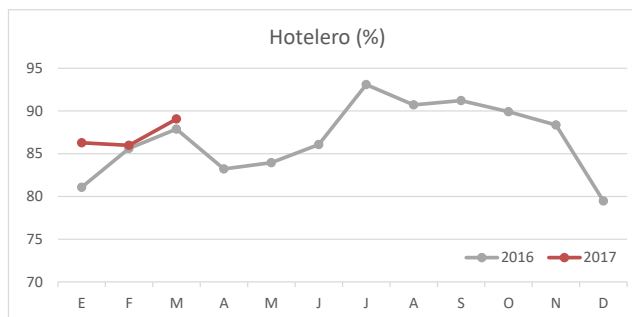
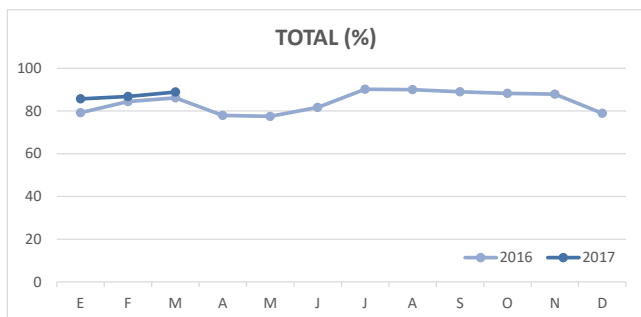
DETALLE VIAJEROS Y PERNOCTACIONES SEGÚN LUGAR DE RESIDENCIA



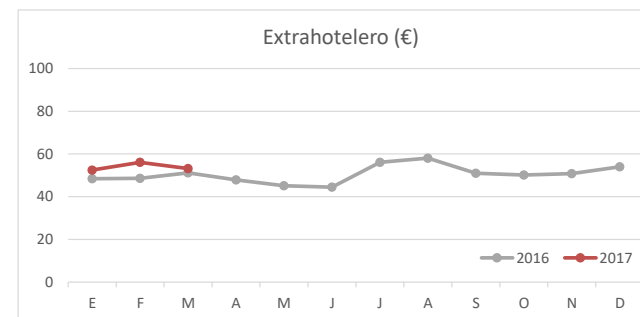
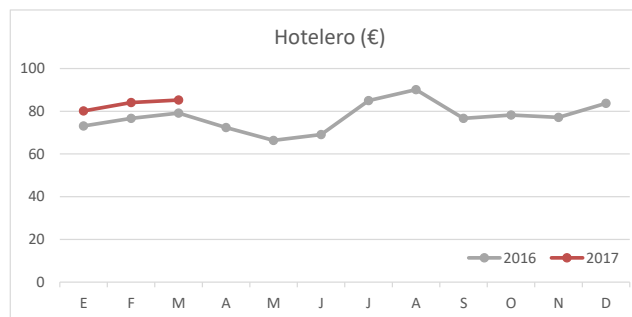
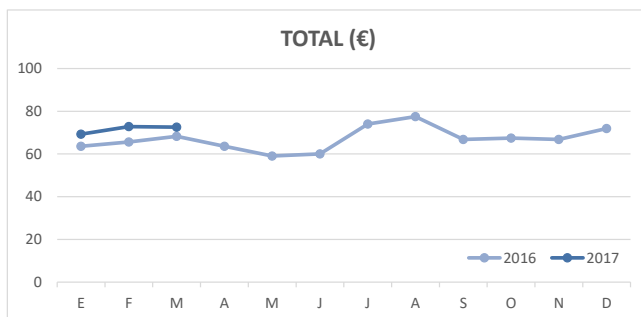
Principales indicadores de alojamiento turístico

LANZAROTE (a marzo 2017)

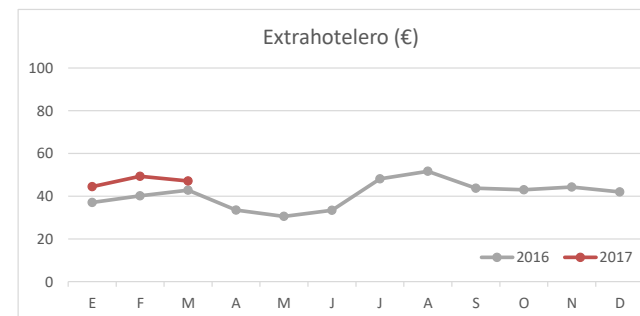
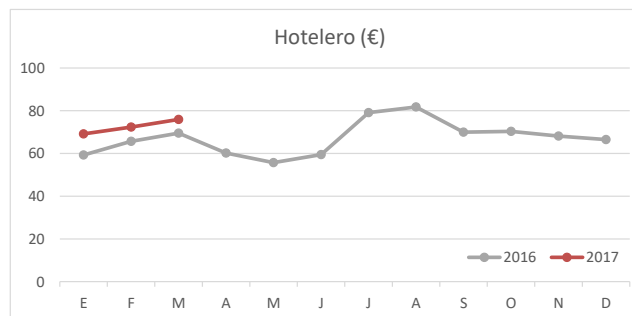
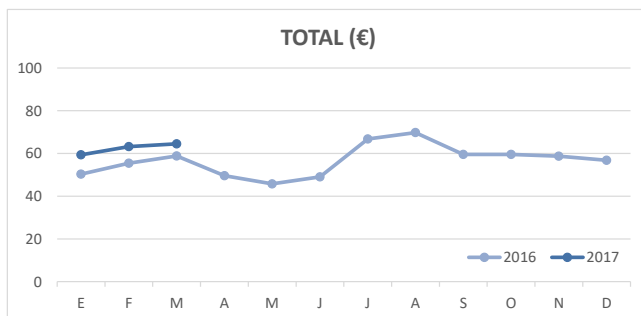
ÍNDICE DE OCUPACIÓN POR HABITACIÓN / APARTAMENTO



ADR (tarifa media diaria)



REVPAR (ingreso por habitación/apartamento disponible)



Nota: el indicador de viajeros se refiere a viajeros entrados.

Fuente: Encuestas de Alojamiento Turístico (ISTAC)

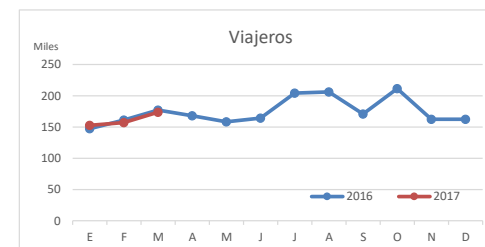
Principales indicadores de alojamiento turístico

FUERTEVENTURA (a marzo 2017)



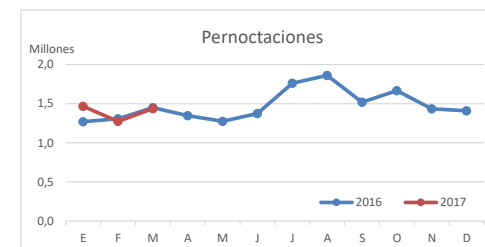
VIAJEROS EN ALOJAMIENTO TURÍSTICO

	TOTAL				Detalle según tipo de alojamiento							
					Hotelero				Extrahotelero			
	Extranjero	Península	Canarias	Total	Extranjero	Península	Canarias	Total	Extranjero	Península	Canarias	Total
ene-mar16	444.385	19.051	21.765	485.201	356.096	12.823	13.179	382.098	88.289	6.228	8.586	103.103
ene-mar17	446.795	17.421	19.264	483.480	349.967	13.307	14.810	378.084	96.828	4.114	4.454	105.396
Dif	2.410	-1.630	-2.501	-1.721	-6.129	484	1.631	-4.014	8.539	-2.114	-4.132	2.293
Dif, %	0,5%	-8,6%	-11,5%	-0,4%	-2%	3,8%	12,4%	-1,1%	9,7%	-33,9%	-48,1%	2,2%



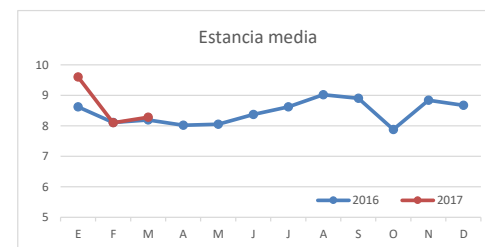
PERNOCTACIONES

	TOTAL				Detalle según tipo de alojamiento							
					Hotelero				Extrahotelero			
	Extranjero	Península	Canarias	Total	Extranjero	Península	Canarias	Total	Extranjero	Península	Canarias	Total
ene-mar16	3.819.063	105.739	98.777	4.023.579	2.936.281	68.296	47.670	3.052.247	882.782	37.443	51.107	971.332
ene-mar17	3.972.785	104.151	99.522	4.176.458	2.957.384	76.298	77.305	3.110.987	1.015.401	27.853	22.217	1.065.471
Dif	153.722	-1.588	745	152.879	21.103	8.002	29.635	58.740	132.619	-9.590	-28.890	94.139
Dif, %	4,0%	-1,5%	0,8%	3,8%	1%	11,7%	62,2%	1,9%	15,0%	-25,6%	-56,5%	9,7%

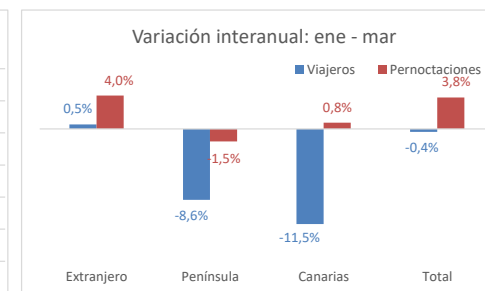
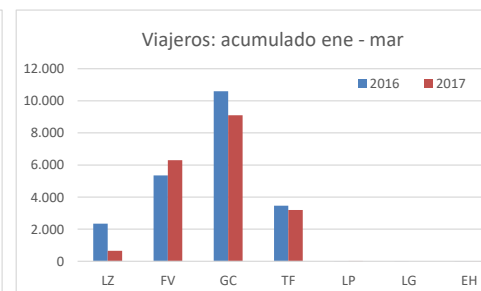
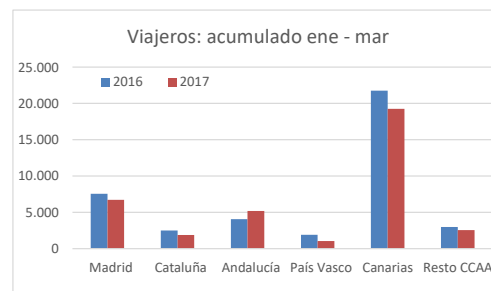
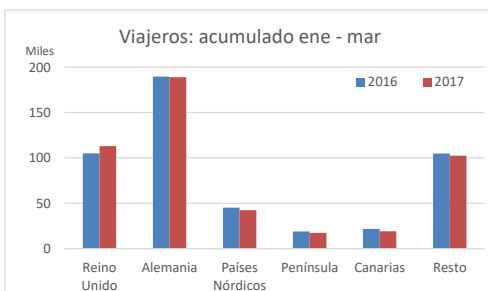


ESTANCIA MEDIA

	TOTAL				Detalle según tipo de alojamiento							
					Hotelero				Extrahotelero			
	Extranjero	Península	Canarias	Total	Extranjero	Península	Canarias	Total	Extranjero	Península	Canarias	Total
2015	9,0	6,1	5,2	8,5	8,6	5,8	4,2	8,2	10,4	6,8	7,1	9,7
2016	8,9	6,1	4,7	8,4	8,6	6,2	4,2	8,3	9,8	5,8	5,5	9,0
Dif	-0,1	-0,1	-0,5	-0,1	0,0	0,4	0,0	0,1	-0,6	-1,0	-1,6	-0,7



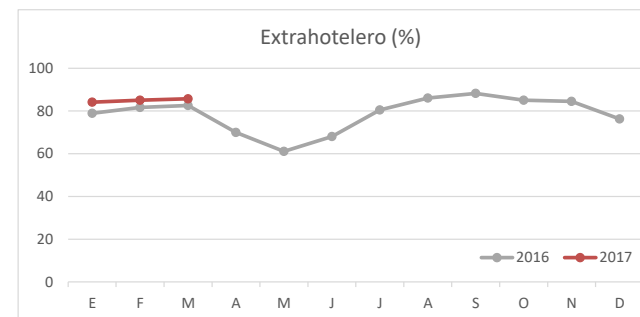
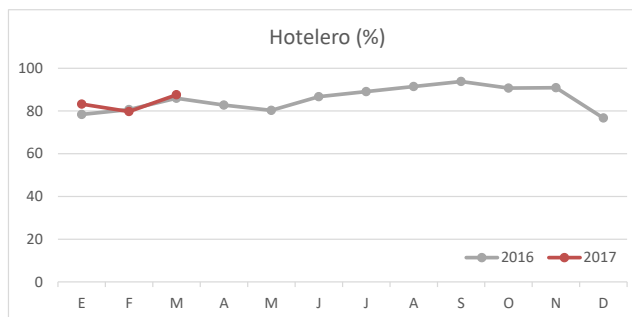
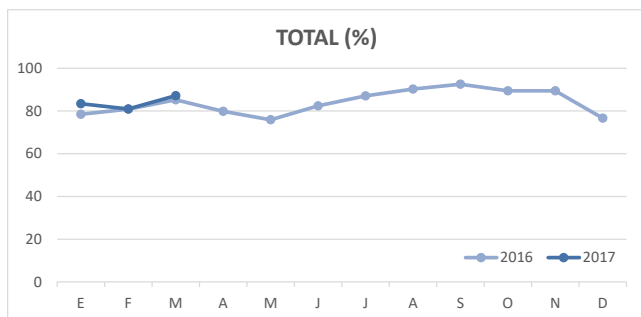
DETALLE VIAJEROS Y PERNOCTACIONES SEGÚN LUGAR DE RESIDENCIA



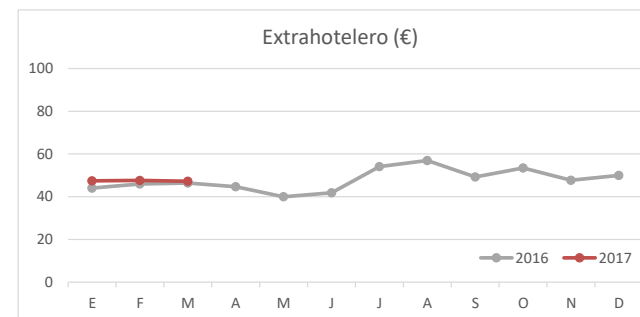
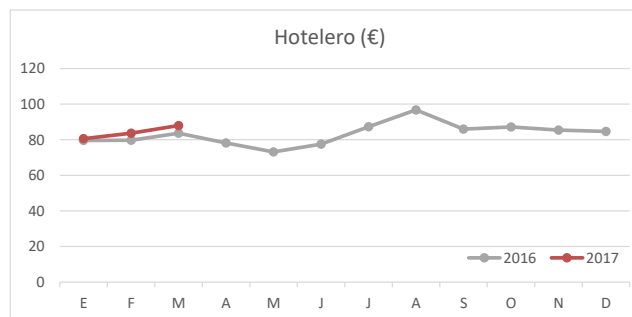
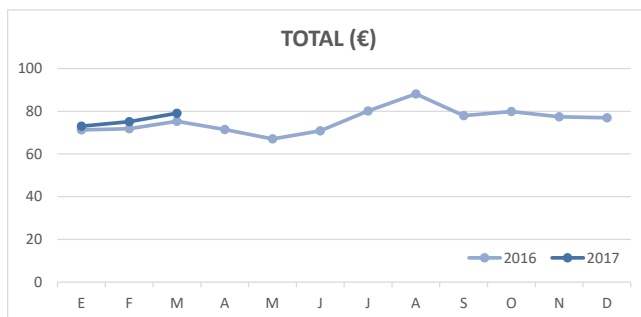
Principales indicadores de alojamiento turístico

FUERTEVENTURA (a marzo 2017)

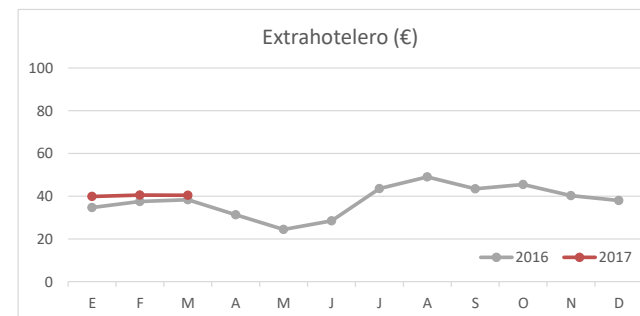
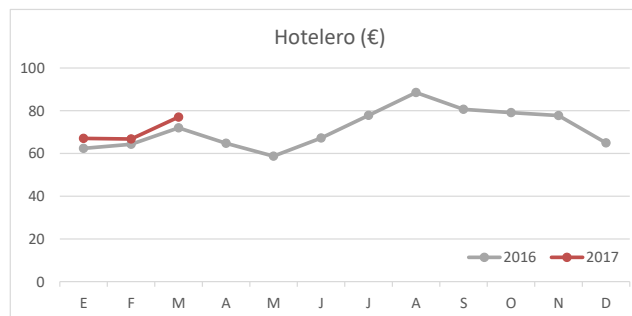
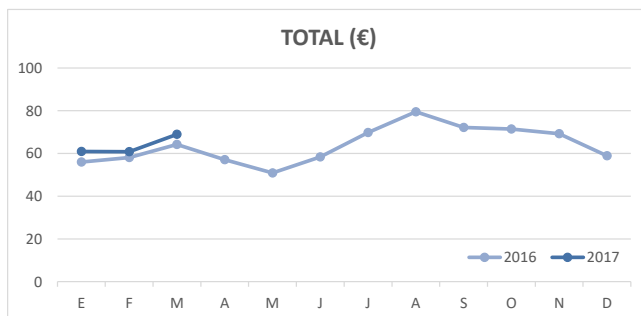
ÍNDICE DE OCUPACIÓN POR HABITACIÓN / APARTAMENTO



ADR (tarifa media diaria)



REVPAR (ingreso por habitación/apartamento disponible)



Nota: el indicador de viajeros se refiere a viajeros entrados.

Fuente: Encuestas de Alojamiento Turístico (ISTAC)

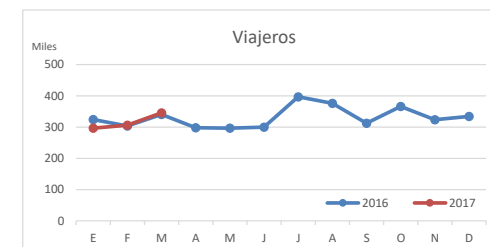
Principales indicadores de alojamiento turístico

GRAN CANARIA (a marzo 2017)



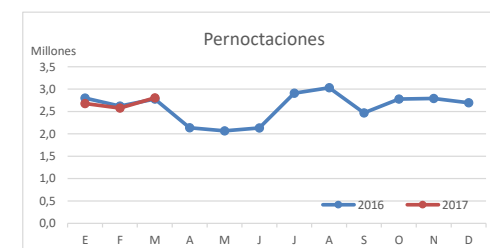
VIAJEROS EN ALOJAMIENTO TURÍSTICO

	TOTAL				Detalle según tipo de alojamiento							
					Hotelero				Extrahotelero			
	Extranjero	Península	Canarias	Total	Extranjero	Península	Canarias	Total	Extranjero	Península	Canarias	Total
ene-mar16	814.062	70.210	83.743	968.015	558.937	63.348	47.463	669.748	255.125	6.862	36.280	298.267
ene-mar17	821.910	68.296	57.581	947.787	567.218	52.364	39.907	659.489	254.692	15.932	17.674	288.298
Dif	7.848	-1.914	-26.162	-20.228	8.281	-10.984	-7.556	-10.259	-433	9.070	-18.606	-9.969
Dif, %	1,0%	-2,7%	-31,2%	-2,1%	1%	-17,3%	-15,9%	-1,5%	-0,2%	132,2%	-51,3%	-3,3%



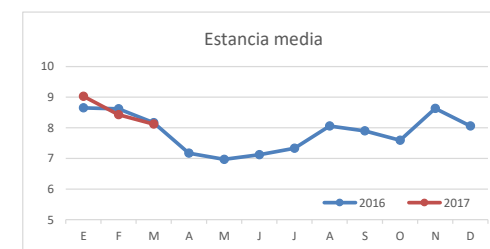
PERNOCTACIONES

	TOTAL				Detalle según tipo de alojamiento							
					Hotelero				Extrahotelero			
	Extranjero	Península	Canarias	Total	Extranjero	Península	Canarias	Total	Extranjero	Península	Canarias	Total
ene-mar16	7.573.003	319.743	308.622	8.201.368	4.609.302	282.646	151.522	5.043.470	2.963.701	37.097	157.100	3.157.898
ene-mar17	7.449.213	403.571	208.017	8.060.801	4.667.401	219.220	117.152	5.003.773	2.781.812	184.351	90.865	3.057.028
Dif	-123.790	83.828	-100.605	-140.567	58.099	-63.426	-34.370	-39.697	-181.889	147.254	-66.235	-100.870
Dif, %	-1,6%	26,2%	-32,6%	-1,7%	1%	-22,4%	-22,7%	-0,8%	-6,1%	396,9%	-42,2%	-3,2%

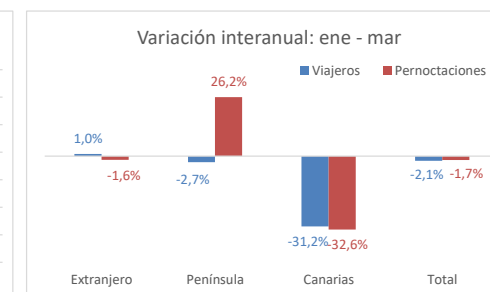
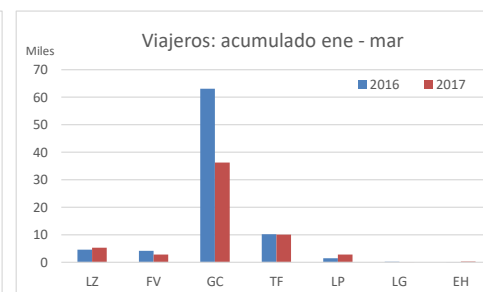
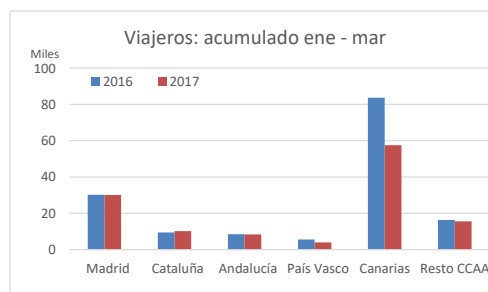
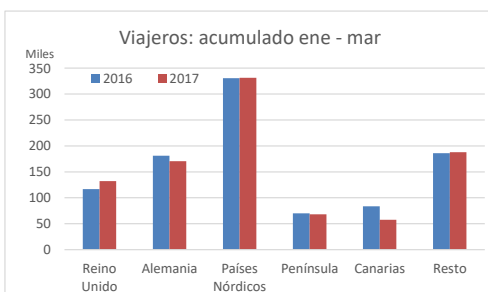


ESTANCIA MEDIA

	TOTAL				Detalle según tipo de alojamiento							
					Hotelero				Extrahotelero			
	Extranjero	Península	Canarias	Total	Extranjero	Península	Canarias	Total	Extranjero	Península	Canarias	Total
2015	9,2	4,8	4,1	7,9	8,6	4,5	3,7	7,5	10,6	5,8	4,5	8,7
2016	8,9	5,1	4,2	7,9	8,4	4,7	3,4	7,4	10,3	6,1	5,0	8,7
Dif	-0,3	0,3	0,1	0,0	-0,2	0,2	-0,3	0,0	-0,4	0,3	0,5	0,1



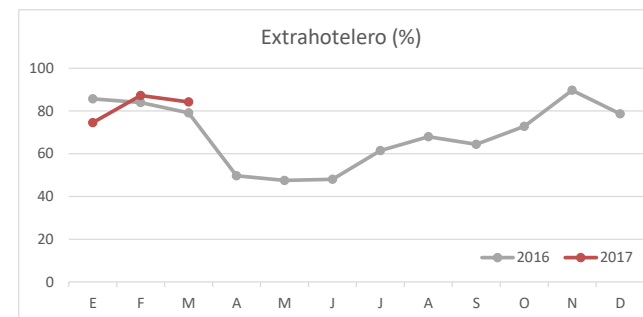
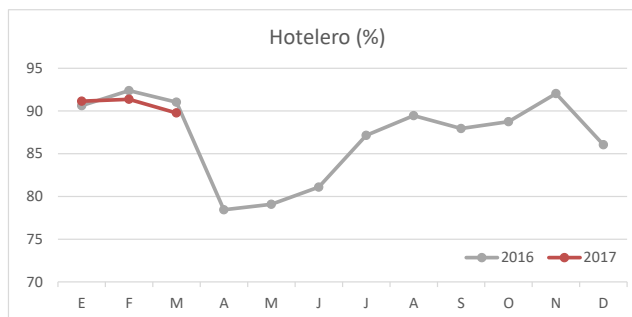
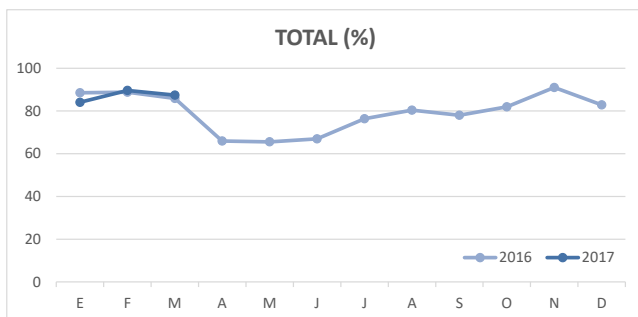
DETALLE VIAJEROS Y PERNOCTACIONES SEGÚN LUGAR DE RESIDENCIA



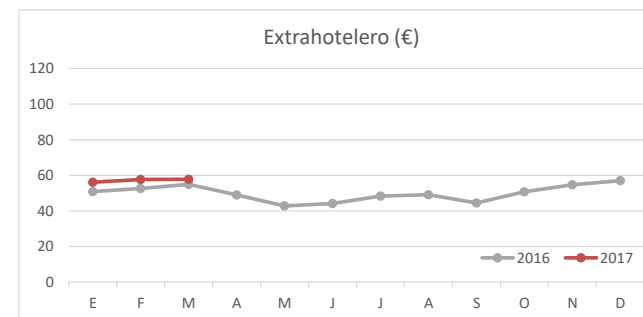
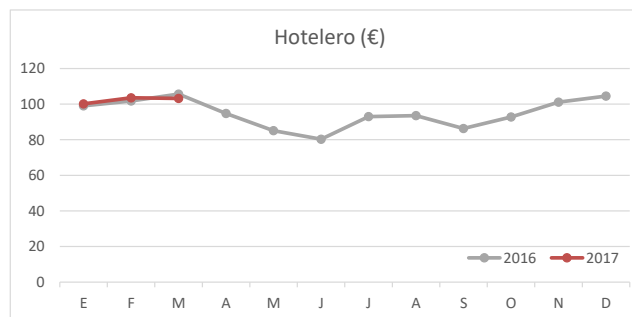
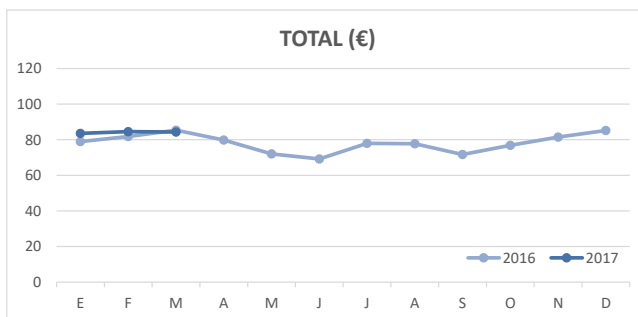
Principales indicadores de alojamiento turístico

GRAN CANARIA (a marzo 2017)

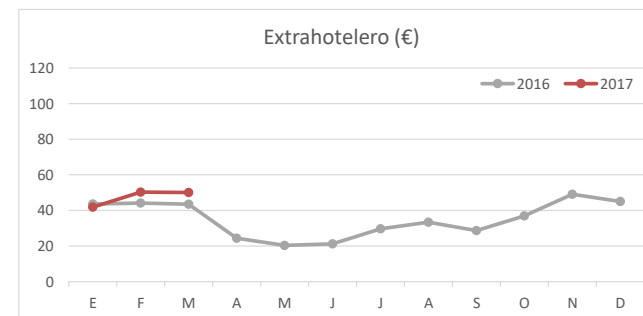
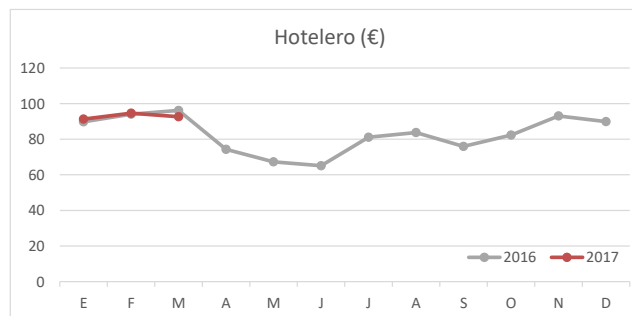
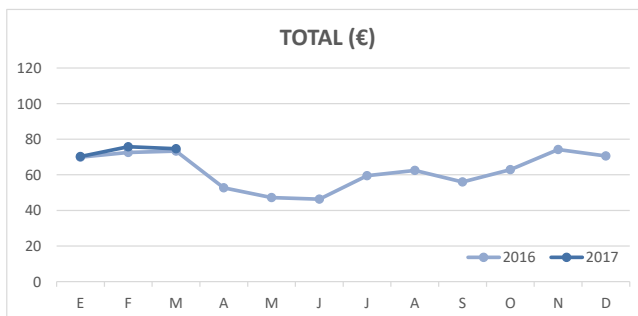
ÍNDICE DE OCUPACIÓN POR HABITACIÓN / APARTAMENTO



ADR (tarifa media diaria)



REVPAR (ingreso por habitación/apartamento disponible)



Nota: el indicador de viajeros se refiere a viajeros entrados.

Fuente: Encuestas de Alojamiento Turístico (ISTAC)

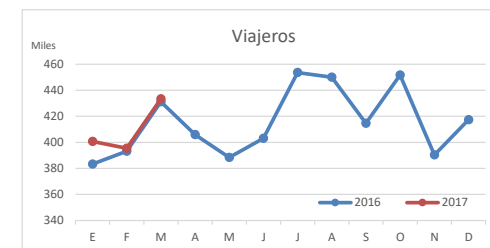
Principales indicadores de alojamiento turístico

TENERIFE (a marzo 2017)



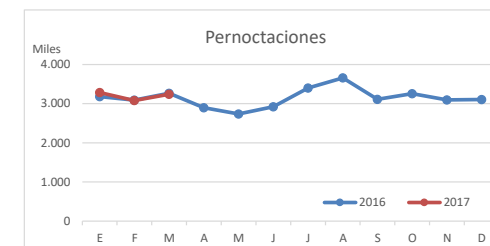
VIAJEROS EN ALOJAMIENTO TURÍSTICO

	TOTAL				Detalle según tipo de alojamiento				Detalle según tipo de alojamiento			
	Extranjero	Península	Canarias	Total	Hotelero			Total	Extrahotelero			Total
					Extranjero	Península	Canarias		Extranjero	Península	Canarias	
ene-mar16	1.033.741	94.259	79.770	1.207.770	735.666	81.101	62.064	878.831	298.075	13.158	17.706	328.939
ene-mar17	1.055.193	103.230	71.187	1.229.610	739.209	94.181	57.039	890.429	315.984	9.049	14.148	339.181
Dif	21.452	8.971	-8.583	21.840	3.543	13.080	-5.025	11.598	17.909	-4.109	-3.558	10.242
Dif, %	2,1%	9,5%	-10,8%	1,8%	0%	16,1%	-8,1%	1,3%	6,0%	-31,2%	-20,1%	3,1%



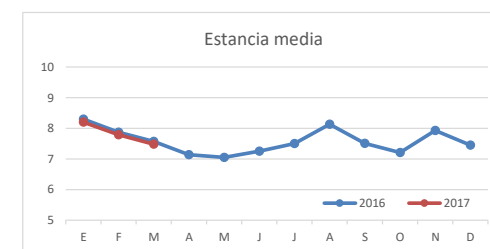
PERNOCTACIONES

	TOTAL				Detalle según tipo de alojamiento				Detalle según tipo de alojamiento			
	Extranjero	Península	Canarias	Total	Hotelero			Total	Extrahotelero			Total
					Extranjero	Península	Canarias		Extranjero	Península	Canarias	
ene-mar16	8.796.380	470.858	274.783	9.542.021	5.879.703	405.748	197.542	6.482.993	2.916.677	65.110	77.241	3.059.028
ene-mar17	8.812.639	549.928	247.013	9.609.580	5.863.459	503.120	174.643	6.541.222	2.949.180	46.808	72.370	3.068.358
Dif	16.259	79.070	-27.770	67.559	-16.244	97.372	-22.899	58.229	32.503	-18.302	-4.871	9.330
Dif, %	0,2%	16,8%	-10,1%	0,7%	0%	24,0%	-11,6%	0,9%	1,1%	-28,1%	-6,3%	0,3%

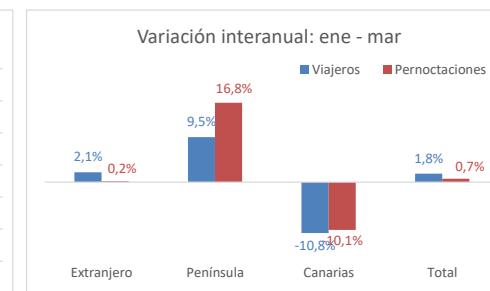
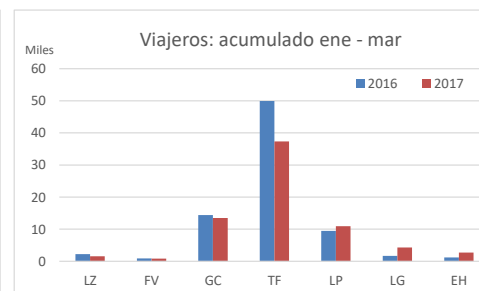
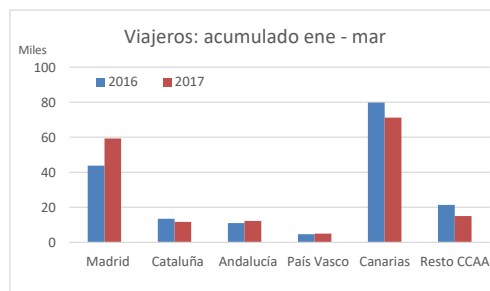
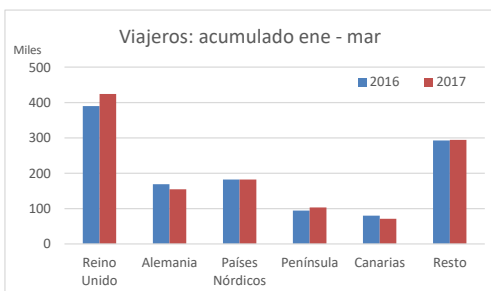


ESTANCIA MEDIA

	TOTAL				Detalle según tipo de alojamiento				Detalle según tipo de alojamiento			
	Extranjero	Península	Canarias	Total	Hotelero			Total	Extrahotelero			Total
					Extranjero	Península	Canarias		Extranjero	Península	Canarias	
2015	8,6	5,3	3,2	7,7	8,2	5,3	3,0	7,3	9,5	5,4	3,9	8,7
2016	8,3	5,3	3,7	7,6	8,0	5,2	3,4	7,2	9,2	5,7	4,4	8,6
Dif	-0,3	-0,1	0,5	-0,1	-0,2	-0,1	0,5	0,0	-0,4	0,3	0,5	-0,2



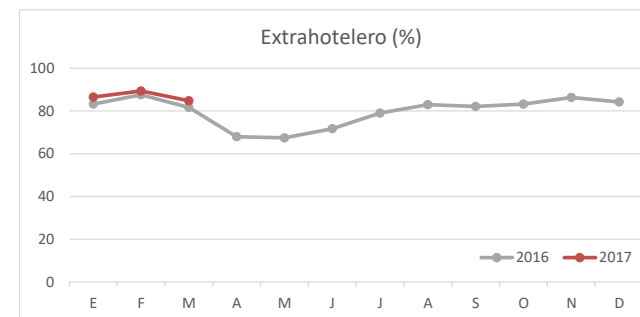
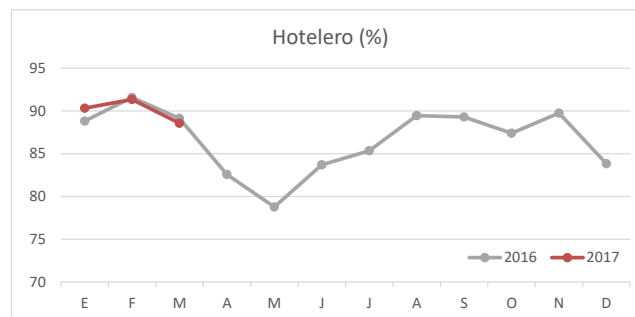
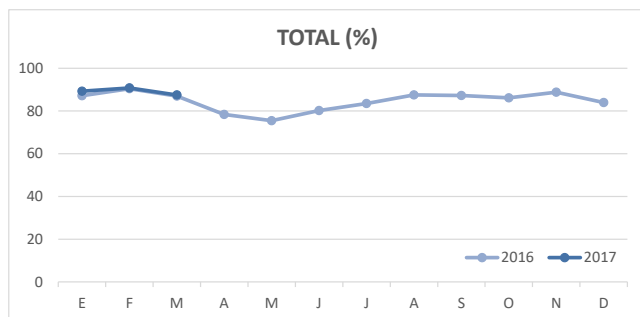
DETALLE VIAJEROS Y PERNOCTACIONES SEGÚN LUGAR DE RESIDENCIA



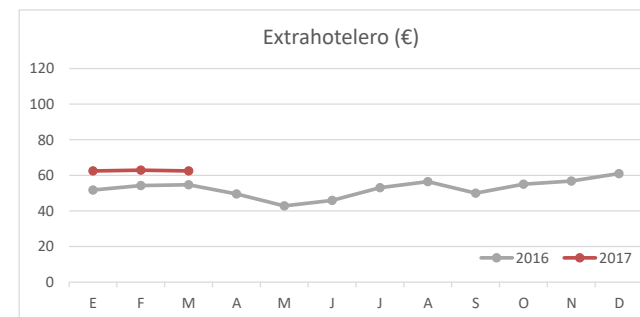
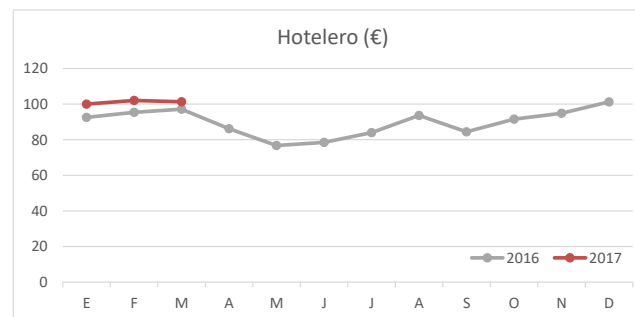
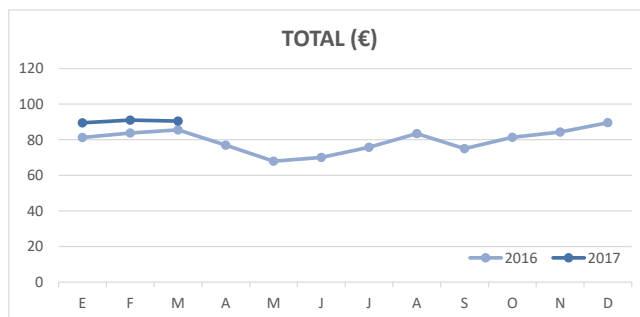
Principales indicadores de alojamiento turístico

TENERIFE (a marzo 2017)

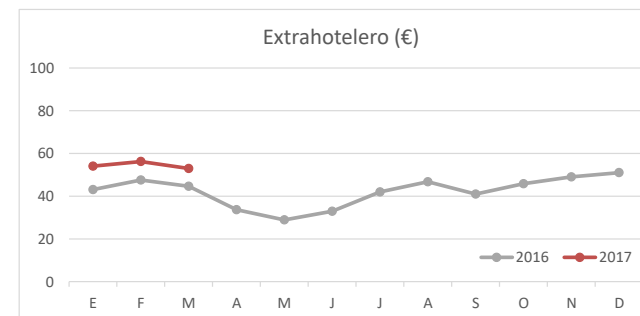
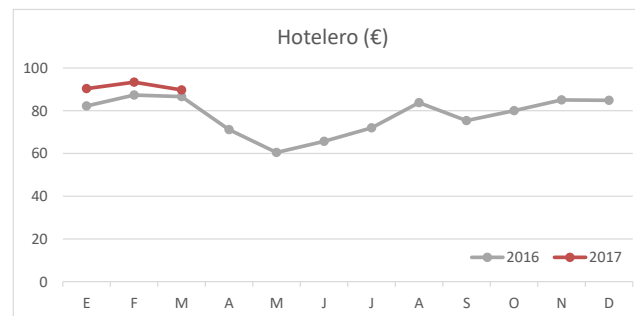
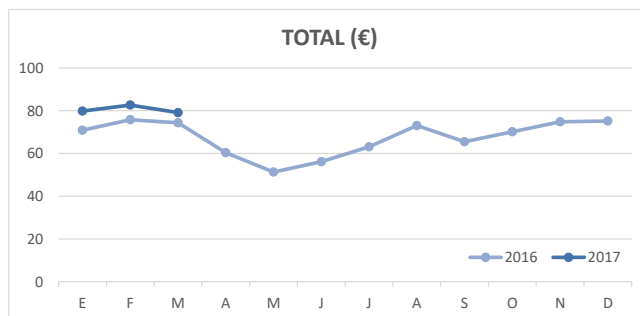
ÍNDICE DE OCUPACIÓN POR HABITACIÓN / APARTAMENTO



ADR (tarifa media diaria)



REVPAR (ingreso por habitación/apartamento disponible)



Nota: el indicador de viajeros se refiere a viajeros entrados.
Fuente: Encuestas de Alojamiento Turístico (ISTAC)

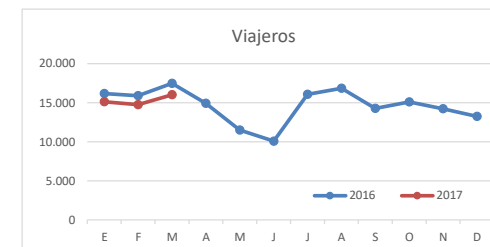
Principales indicadores de alojamiento turístico

LA GOMERA (a marzo 2017)



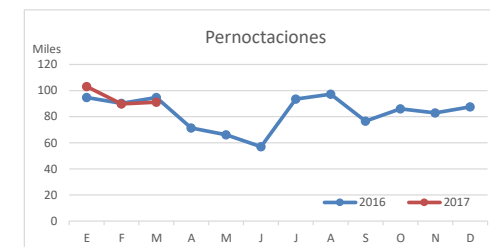
VIAJEROS EN ALOJAMIENTO TURÍSTICO

	TOTAL				Detalle según tipo de alojamiento							
	Extranjero	Península	Canarias	Total	Hotelero				Extrahotelero			
					Extranjero	Península	Canarias	Total	Extranjero	Península	Canarias	Total
ene-mar16	36.868	1.465	11.219	49.552	24.462	564	6.834	31.860	12.406	901	4.385	17.692
ene-mar17	34.771	1.372	9.740	45.883	23.665	733	5.760	30.158	11.106	639	3.980	15.725
Dif	-2.097	-93	-1.479	-3.669	-797	169	-1.074	-1.702	-1.300	-262	-405	-1.967
Dif, %	-5,7%	-6,3%	-13,2%	-7,4%	-3%	30,0%	-15,7%	-5,3%	-10,5%	-29,1%	-9,2%	-11,1%



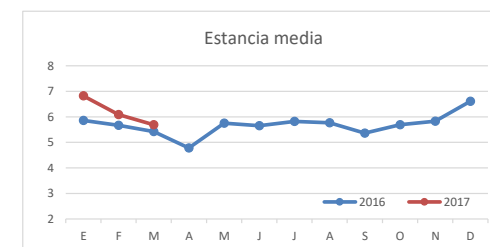
PERNOCTACIONES

	TOTAL				Detalle según tipo de alojamiento							
	Extranjero	Península	Canarias	Total	Hotelero				Extrahotelero			
					Extranjero	Península	Canarias	Total	Extranjero	Península	Canarias	Total
ene-mar16	254.955	3.384	21.369	279.708	140.832	1.567	11.000	153.399	114.123	1.817	10.369	126.309
ene-mar17	254.082	3.305	26.624	284.011	142.708	1.299	10.485	154.492	111.374	2.006	16.139	129.519
Dif	-873	-79	5.255	4.303	1.876	-268	-515	1.093	-2.749	189	5.770	3.210
Dif, %	-0,3%	-2,3%	24,6%	1,5%	1%	-17,1%	-4,7%	0,7%	-2,4%	10,4%	55,6%	2,5%

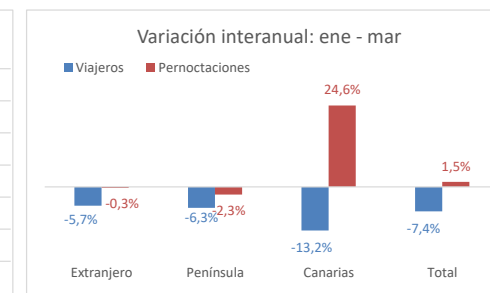
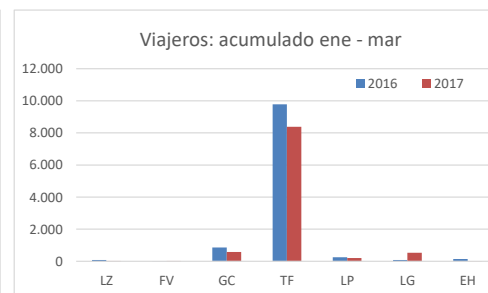
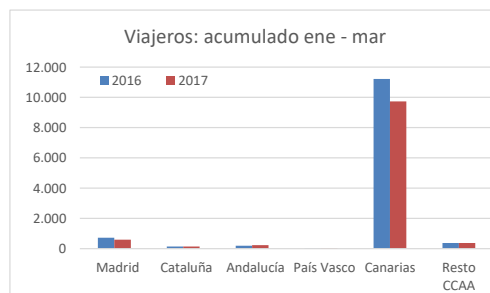
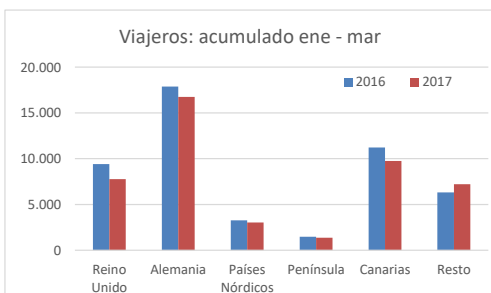


ESTANCIA MEDIA

	TOTAL				Detalle según tipo de alojamiento							
	Extranjero	Península	Canarias	Total	Hotelero				Extrahotelero			
					Extranjero	Península	Canarias	Total	Extranjero	Península	Canarias	Total
2015	6,8	3,0	2,7	5,2	5,6	2,7	2,1	4,3	9,7	3,7	3,6	6,8
2016	7,4	3,8	2,8	5,7	6,3	2,8	2,2	4,9	9,5	4,7	3,7	7,1
Dif	0,5	0,8	0,1	0,5	0,7	0,1	0,1	0,6	-0,2	0,9	0,1	0,3



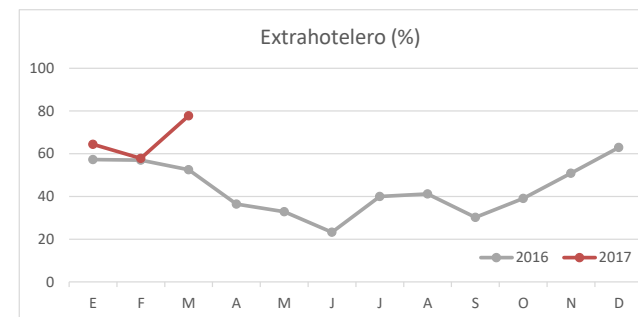
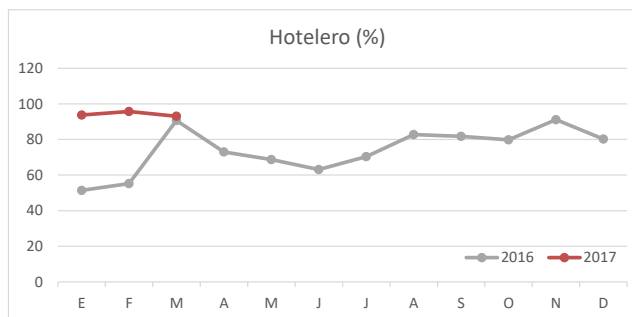
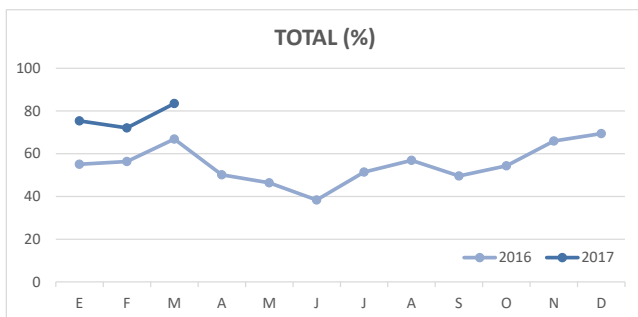
DETALLE VIAJEROS Y PERNOCTACIONES SEGÚN LUGAR DE RESIDENCIA



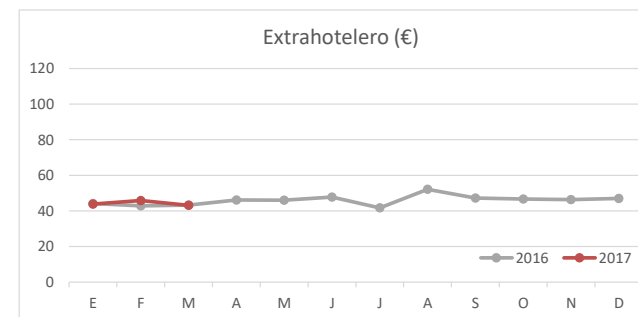
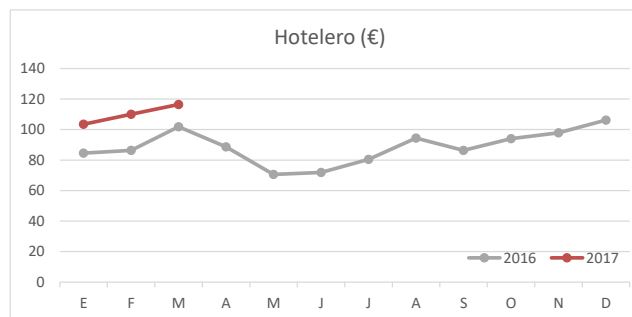
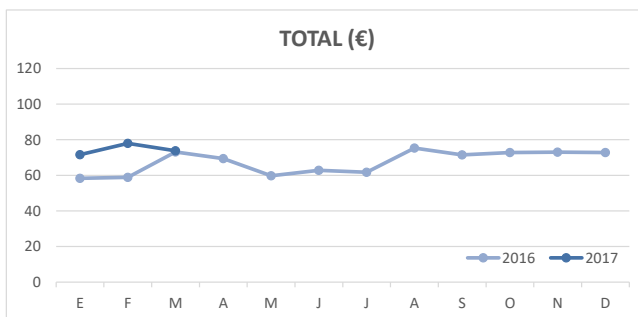
Principales indicadores de alojamiento turístico

LA GOMERA (a marzo 2017)

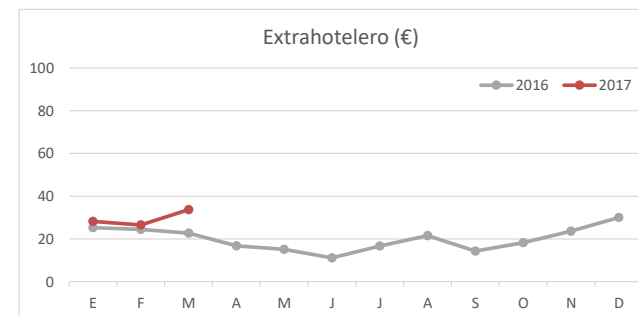
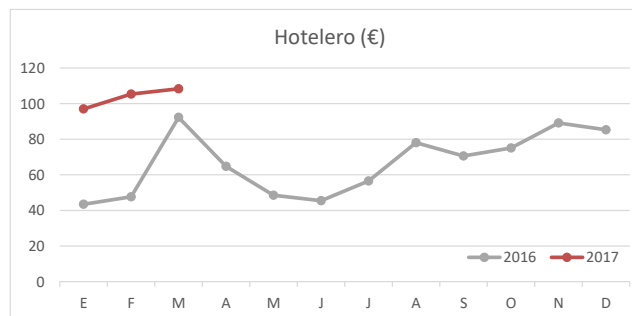
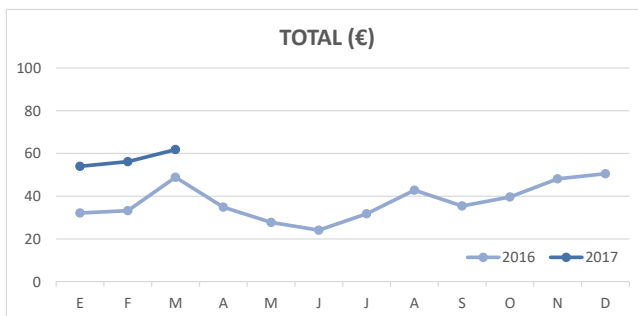
ÍNDICE DE OCUPACIÓN POR HABITACIÓN / APARTAMENTO



ADR (tarifa media diaria)



REVPAR (ingreso por habitación/apartamento disponible)



Nota: el indicador de viajeros se refiere a viajeros entrados.

Fuente: Encuestas de Alojamiento Turístico (ISTAC)

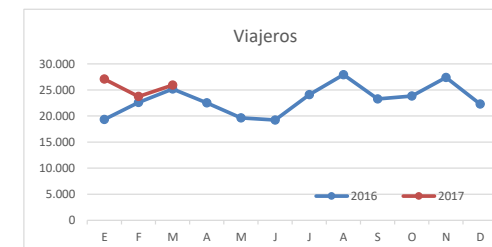
Principales indicadores de alojamiento turístico

LA PALMA (a marzo 2017)



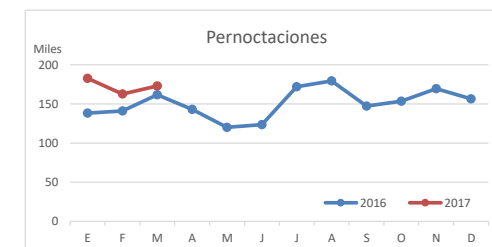
VIAJEROS EN ALOJAMIENTO TURÍSTICO

	TOTAL				Detalle según tipo de alojamiento							
	Extranjero	Península	Canarias	Total	Hotelero				Extrahotelero			
					Extranjero	Península	Canarias	Total	Extranjero	Península	Canarias	Total
ene-mar16	41.890	10.298	14.952	67.140	27.732	7.879	8.670	44.281	14.158	2.419	6.282	22.859
ene-mar17	57.900	7.165	11.694	76.759	42.136	5.335	7.085	54.556	15.764	1.830	4.609	22.203
Dif	16.010	-3.133	-3.258	9.619	14.404	-2.544	-1.585	10.275	1.606	-589	-1.673	-656
Dif, %	38,2%	-30,4%	-21,8%	14,3%	52%	-32,3%	-18,3%	23,2%	11,3%	-24,3%	-26,6%	-2,9%



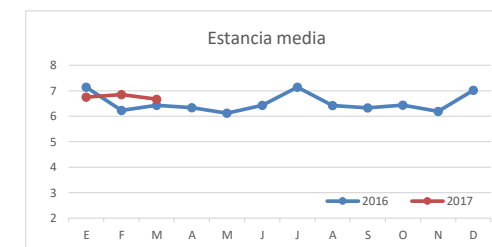
PERNOCTACIONES

	TOTAL				Detalle según tipo de alojamiento							
	Extranjero	Península	Canarias	Total	Hotelero				Extrahotelero			
					Extranjero	Península	Canarias	Total	Extranjero	Península	Canarias	Total
ene-mar16	343.758	45.501	51.679	440.938	184.174	35.937	21.679	241.790	159.584	9.564	30.000	199.148
ene-mar17	430.490	32.745	55.094	518.329	259.760	24.473	26.847	311.080	170.730	8.272	28.247	207.249
Dif	86.732	-12.756	3.415	77.391	75.586	-11.464	5.168	69.290	11.146	-1.292	-1.753	8.101
Dif, %	25,2%	-28,0%	6,6%	17,6%	41%	-31,9%	23,8%	28,7%	7,0%	-13,5%	-5,8%	4,1%

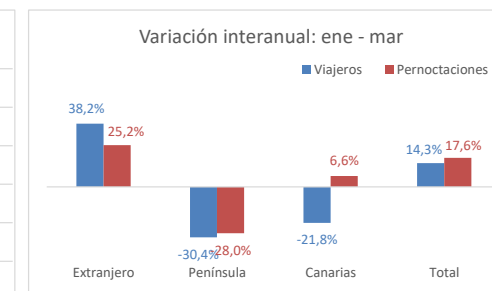
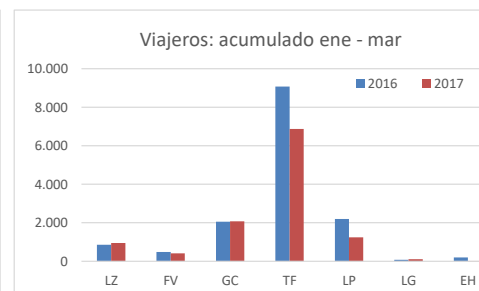
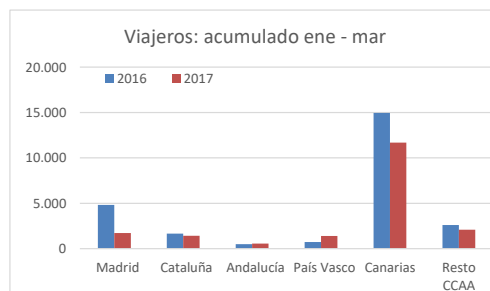
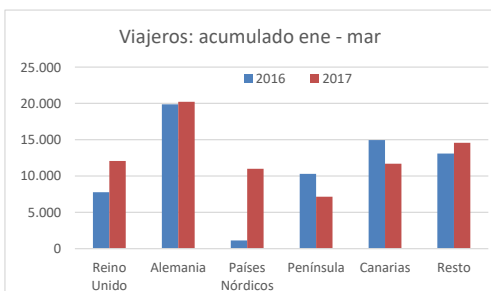


ESTANCIA MEDIA

	TOTAL				Detalle según tipo de alojamiento							
	Extranjero	Península	Canarias	Total	Hotelero				Extrahotelero			
					Extranjero	Península	Canarias	Total	Extranjero	Península	Canarias	Total
2015	8,7	4,3	5,1	6,8	7,1	3,9	3,2	5,4	11,6	5,4	7,2	8,9
2016	8,2	5,3	3,8	6,5	7,3	5,1	2,7	5,8	10,4	5,8	5,2	7,9
Dif	-0,4	0,9	-1,3	-0,2	0,1	1,2	-0,5	0,4	-1,2	0,4	-2,0	-1,0



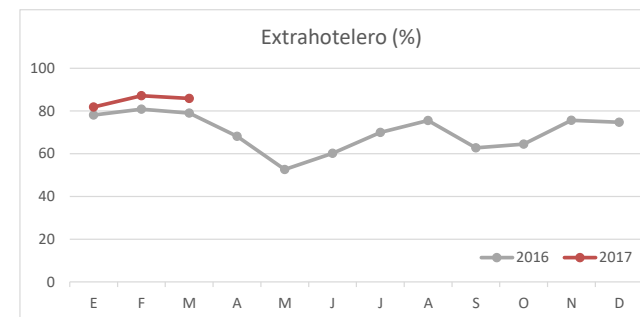
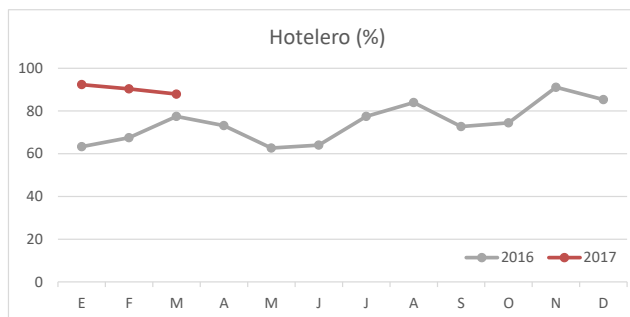
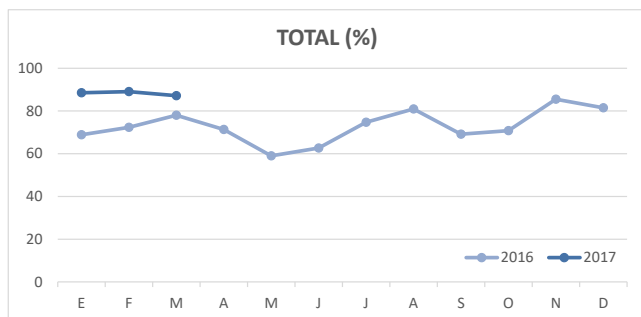
DETALLE VIAJEROS Y PERNOCTACIONES SEGÚN LUGAR DE RESIDENCIA



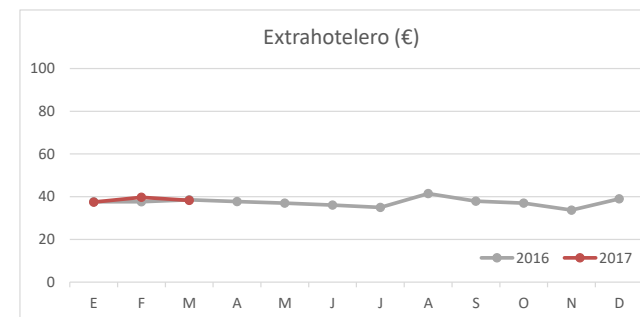
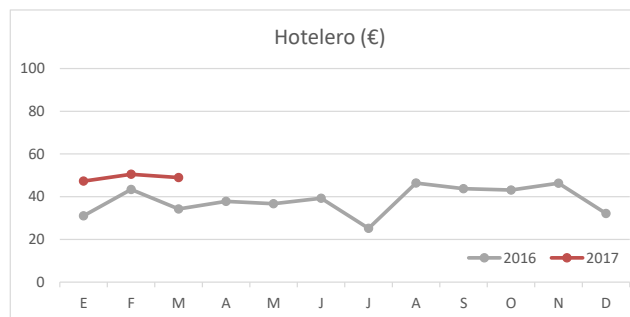
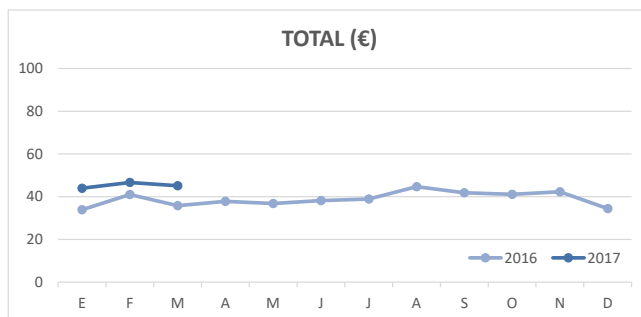
Principales indicadores de alojamiento turístico

LA PALMA (a marzo 2017)

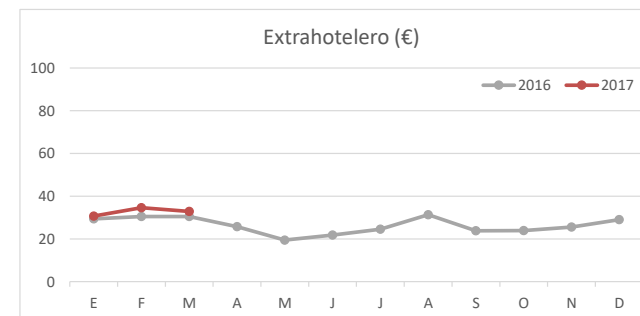
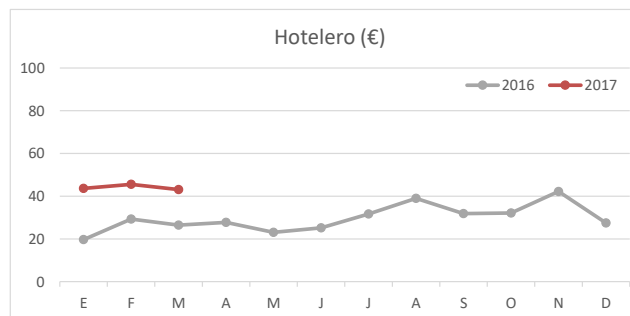
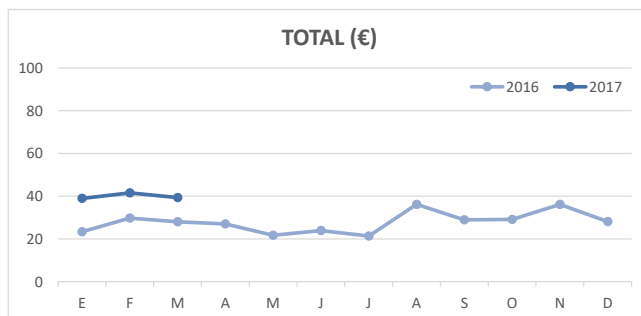
ÍNDICE DE OCUPACIÓN POR HABITACIÓN / APARTAMENTO



ADR (tarifa media diaria)



REVPAR (ingreso por habitación/apartamento disponible)



Nota: el indicador de viajeros se refiere a viajeros entrados.

Fuente: Encuestas de Alojamiento Turístico (ISTAC)

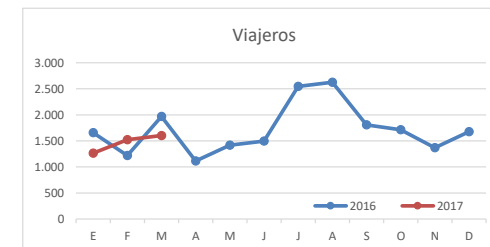
Principales indicadores de alojamiento turístico

EL HIERRO (a marzo 2017)



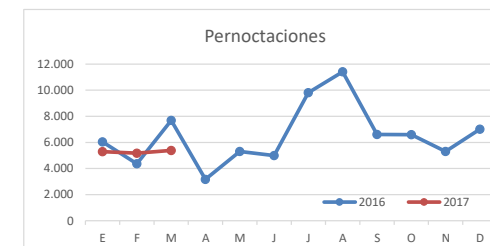
VIAJEROS EN ALOJAMIENTO TURÍSTICO

	TOTAL				Detalle según tipo de alojamiento							
	Extranjero	Península	Canarias	Total	Hotelero				Extrahotelero			
					Extranjero	Península	Canarias	Total	Extranjero	Península	Canarias	Total
ene-mar16	1.606	596	2.644	4.846	1.182	444	1.245	2.871	424	152	1.399	1.975
ene-mar17	1.689	752	1.950	4.391	1.338	562	1.193	3.093	351	190	757	1.298
Dif	83	156	-694	-455	156	118	-52	222	-73	38	-642	-677
Dif, %	5,2%	26,2%	-26,2%	-9,4%	13%	26,6%	-4,2%	7,7%	-17,2%	25,0%	-45,9%	-34,3%



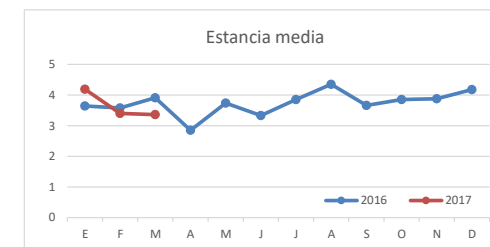
PERNOCTACIONES

	TOTAL				Detalle según tipo de alojamiento							
	Extranjero	Península	Canarias	Total	Hotelero				Extrahotelero			
					Extranjero	Península	Canarias	Total	Extranjero	Península	Canarias	Total
ene-mar16	7.059	1.920	9.101	18.080	5.174	1.438	3.592	10.204	1.885	482	5.509	7.876
ene-mar17	7.298	2.401	6.162	15.861	5.301	1.885	3.173	10.359	1.997	516	2.989	5.502
Dif	239	481	-2.939	-2.219	127	447	-419	155	112	34	-2.520	-2.374
Dif, %	3,4%	25,1%	-32,3%	-12,3%	2%	31,1%	-11,7%	1,5%	5,9%	7,1%	-45,7%	-30,1%

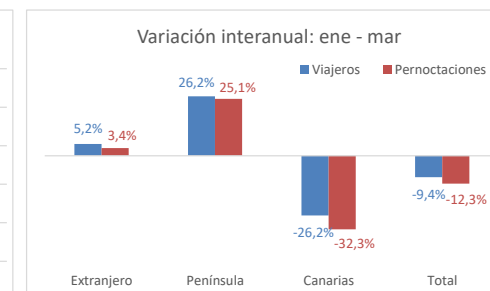
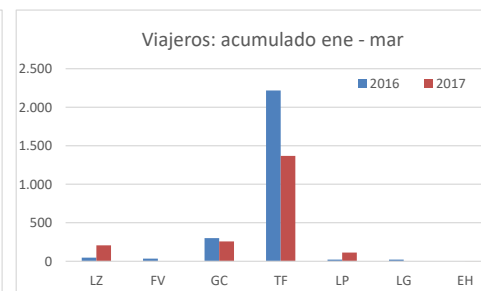
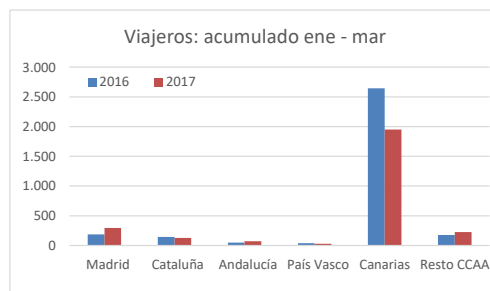
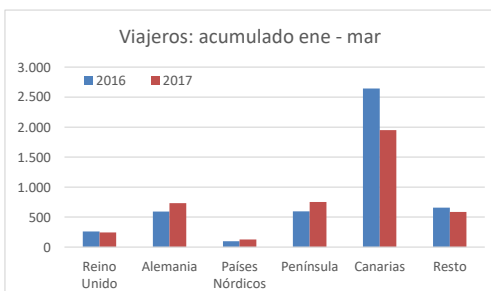


ESTANCIA MEDIA

	TOTAL				Detalle según tipo de alojamiento							
	Extranjero	Península	Canarias	Total	Hotelero				Extrahotelero			
					Extranjero	Península	Canarias	Total	Extranjero	Península	Canarias	Total
2015	4,6	3,2	3,9	3,9	3,9	3,4	2,9	3,3	6,2	2,8	4,8	4,8
2016	4,3	3,6	3,6	3,8	4,2	3,5	3,0	3,5	4,7	3,6	4,2	4,2
Dif	-0,3	0,3	-0,2	-0,1	0,3	0,1	0,2	0,2	-1,6	0,7	-0,6	-0,6



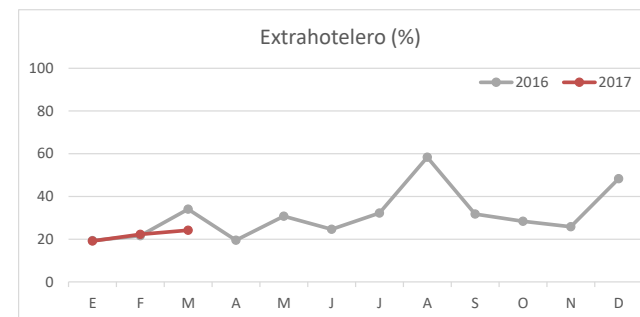
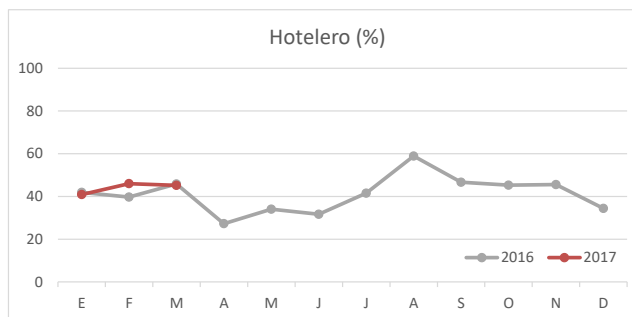
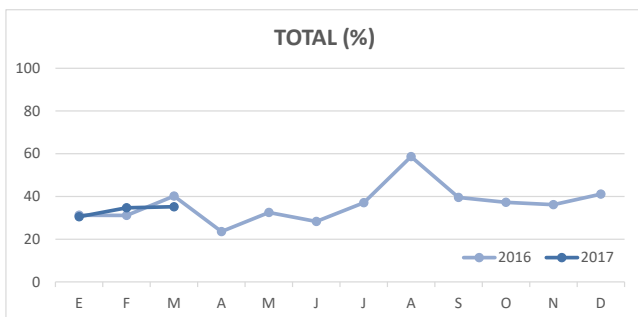
DETALLE VIAJEROS Y PERNOCTACIONES SEGÚN LUGAR DE RESIDENCIA



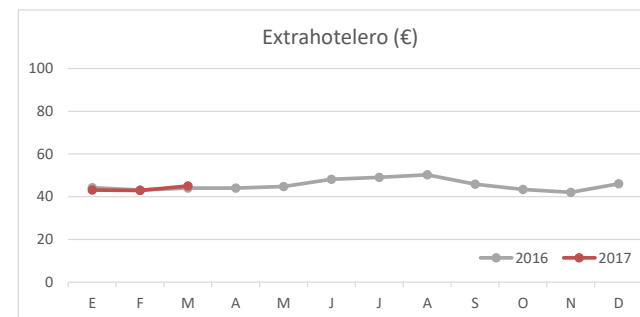
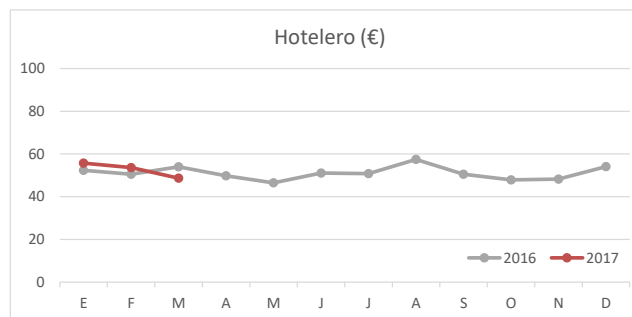
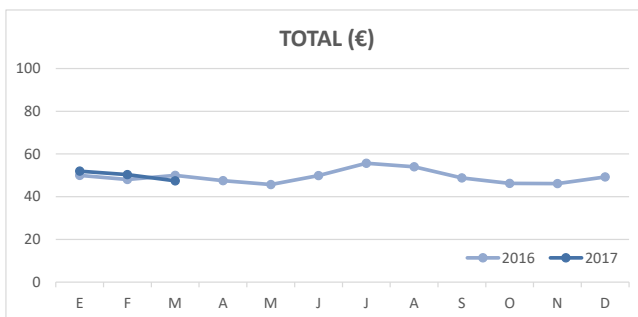
Principales indicadores de alojamiento turístico

EL HIERRO (a marzo 2017)

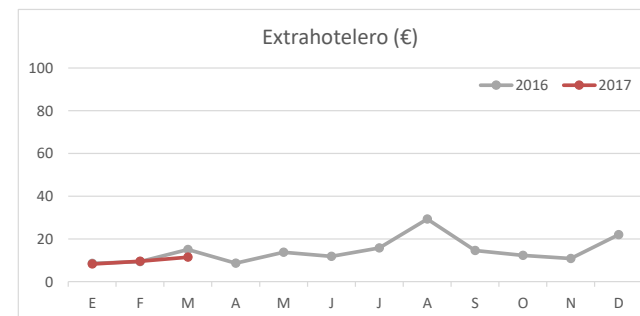
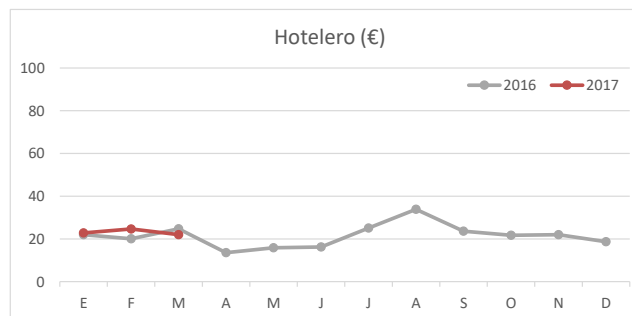
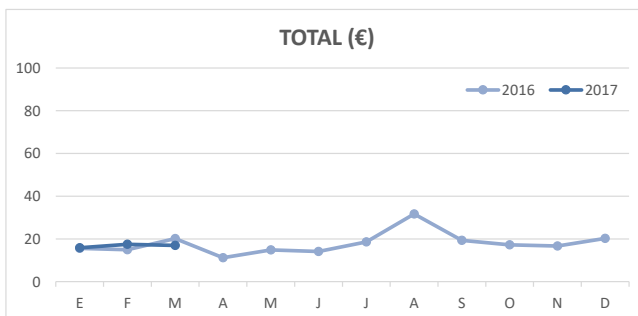
ÍNDICE DE OCUPACIÓN POR HABITACIÓN / APARTAMENTO



ADR (tarifa media diaria)



REVPAR (ingreso por habitación/apartamento disponible)



Nota: el indicador de viajeros se refiere a viajeros entrados.

Fuente: Encuestas de Alojamiento Turístico (ISTAC)