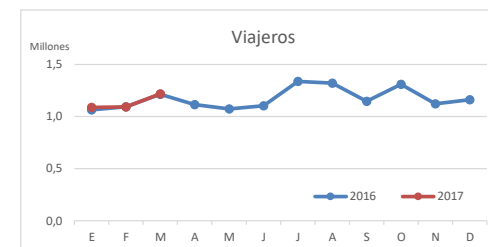


Principales indicadores de alojamiento turístico CANARIAS (a marzo 2017)



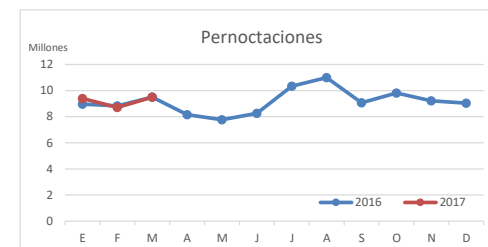
VIAJEROS EN ALOJAMIENTO TURÍSTICO

	TOTAL				Detalle según tipo de alojamiento											
	Extranjeros	Peninsulares	Canarios	Total	Hotelero				Extrahotelero				Total			
					Extranjeros	Peninsulares	Canarios	Total	Extranjeros	Peninsulares	Canarios	Total				
ene-mar16	2.889.688	242.478	241.808	3.373.974	2.025.218	202.399	152.572	2.380.189	864.470	40.079	89.236	993.785				
ene-mar17	2.963.671	237.480	197.512	3.398.663	2.066.473	195.928	137.402	2.399.803	897.198	41.552	60.110	998.860				
Dif	73.983	-4.998	-44.296	24.689	41.255	-6.471	-15.170	19.614	32.728	1.473	-29.126	5.075				
Dif, %	2,6%	-2,1%	-18,3%	0,7%	2%	-3,2%	-9,9%	0,8%	3,8%	3,7%	-32,6%	0,5%				



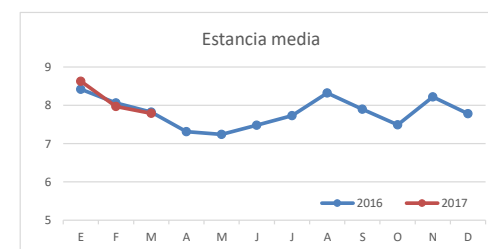
PERNOCTACIONES

	TOTAL				Detalle según tipo de alojamiento											
	Extranjeros	Peninsulares	Canarios	Total	Hotelero				Extrahotelero				Total			
					Extranjeros	Peninsulares	Canarios	Total	Extranjeros	Peninsulares	Canarios	Total				
ene-mar16	25.172.963	1.238.239	869.113	27.280.315	16.308.699	1.015.257	486.475	17.810.431	8.864.264	222.982	382.638	9.469.884				
ene-mar17	25.492.781	1.337.828	765.900	27.596.509	16.608.516	1.000.836	460.876	18.070.228	8.884.265	336.992	305.024	9.526.281				
Dif	319.818	99.589	-103.213	316.194	299.817	-14.421	-25.599	259.797	20.001	114.010	-77.614	56.397				
Dif, %	1,3%	8,0%	-11,9%	1,2%	2%	-1,4%	-5,3%	1,5%	0,2%	51,1%	-20,3%	0,6%				

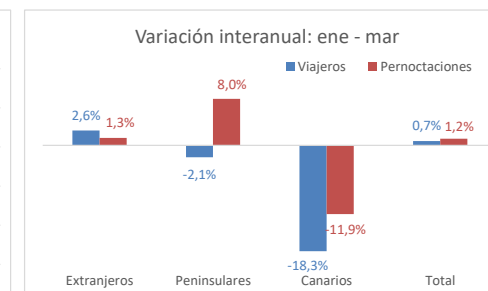
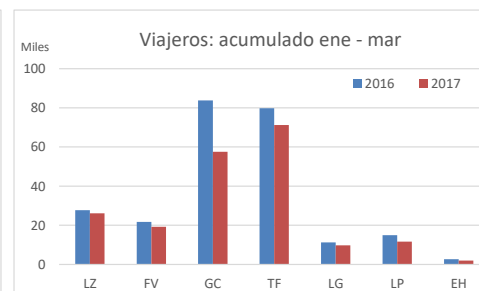
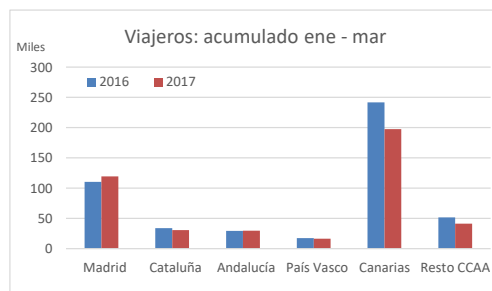
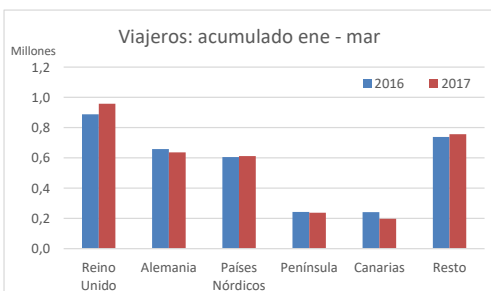


ESTANCIA MEDIA

	TOTAL				Detalle según tipo de alojamiento											
	Extranjeros	Peninsulares	Canarios	Total	Hotelero				Extrahotelero				Total			
					Extranjeros	Peninsulares	Canarios	Total	Extranjeros	Peninsulares	Canarios	Total				
2015	8,8	5,4	4,0	7,9	8,4	5,3	3,4	7,5	9,9	6,0	4,7	8,8				
2016	8,6	5,5	4,0	7,8	8,2	5,3	3,5	7,5	9,5	6,0	4,8	8,6				
Dif	-0,3	0,0	0,1	-0,1	-0,2	0,0	0,1	0,0	-0,4	0,0	0,0	-0,2				

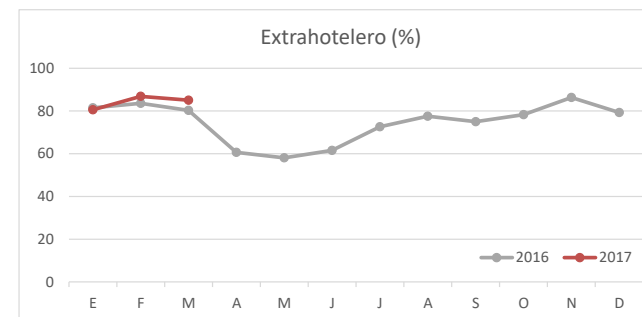
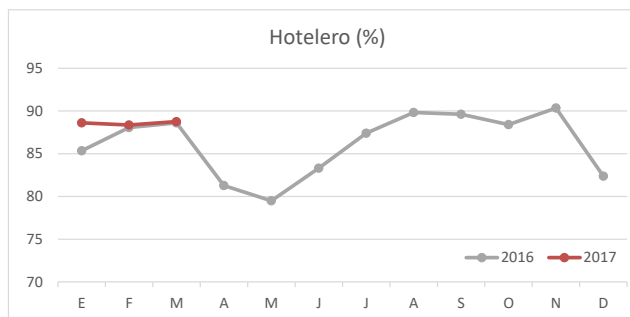
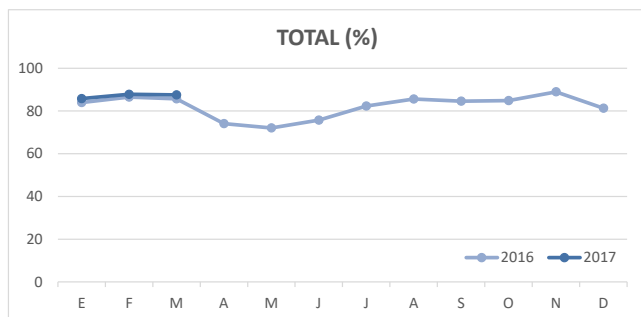


DETALLE VIAJEROS Y PERNOCTACIONES SEGÚN LUGAR DE RESIDENCIA

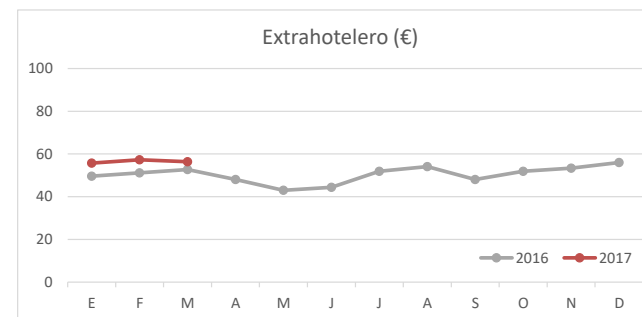
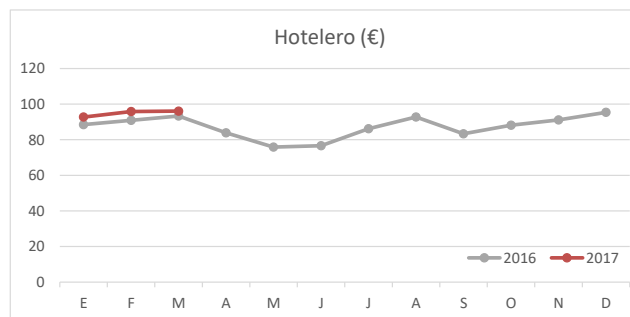
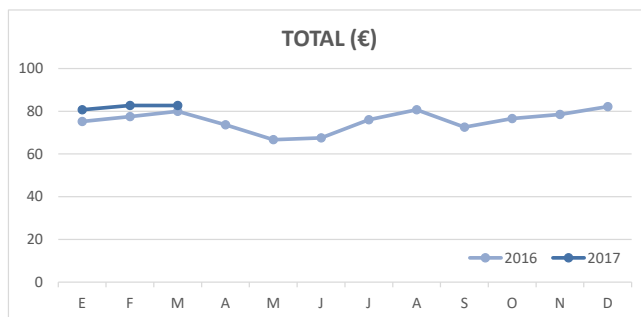


Principales indicadores de alojamiento turístico CANARIAS (a marzo 2017)

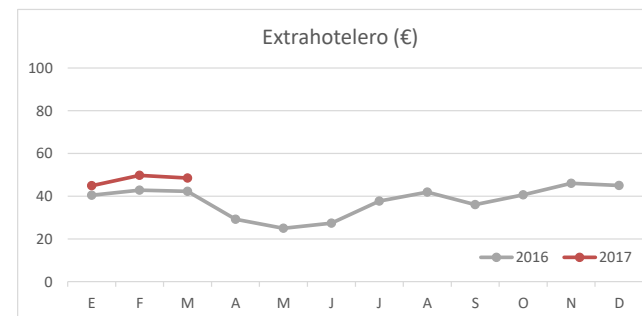
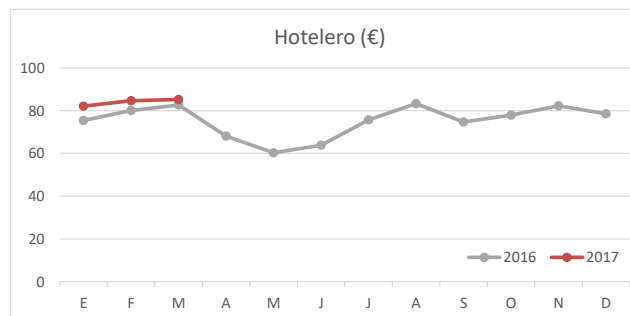
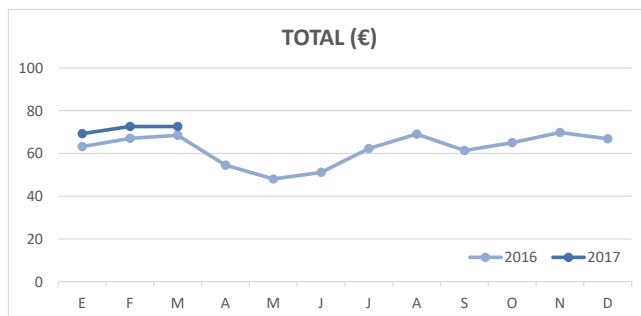
ÍNDICE DE OCUPACIÓN POR HABITACIÓN / APARTAMENTO



ADR (tarifa media diaria)



REVPAR (ingreso por habitación/apartamento disponible)



Nota: el indicador de viajeros se refiere a viajeros entrados.

Fuente: Encuestas de Alojamiento Turístico (ISTAC)