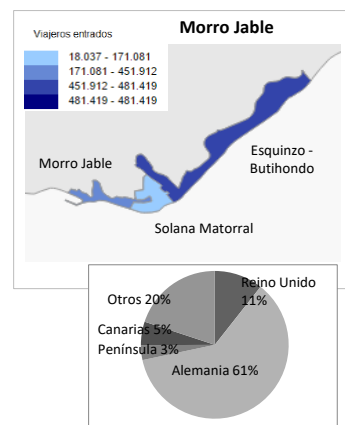
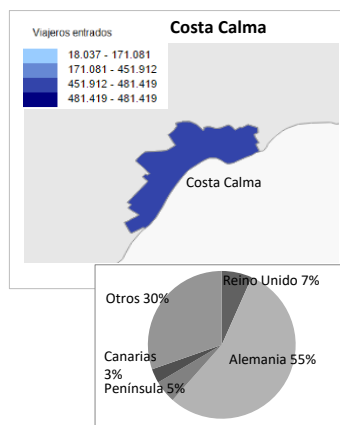
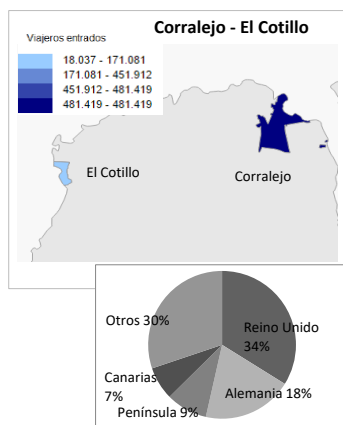
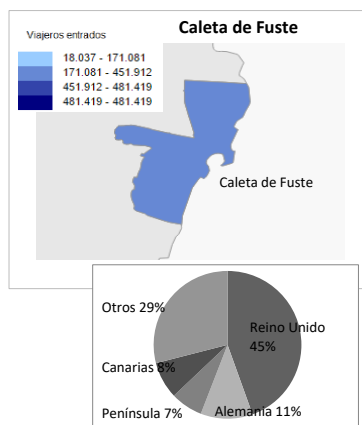


Entrada de viajeros en establecimientos alojativos reglados

Entidades turísticas	Caleta de Fuste		Corralejo-El Cotillo		Costa Calma	Morro Jable			Resto	Fuerteventura
	Caleta de Fuste		Corralejo	El Cotillo	Costa Calma	Morro Jable	Solana Matorral	Esquinzo-Butihondo		
Núcleos turísticos	Caleta de Fuste		Corralejo	El Cotillo	Costa Calma	Morro Jable	Solana Matorral	Esquinzo-Butihondo		
Extranjero	321.374	402.924	15.137	415.486	152.920	29.200	440.279	59.733	1.837.053	
- Reino Unido	168.482	165.676	3.431	30.074	6.686	2.254	63.248	2.604	442.455	
- Alemania	43.110	94.398	3.892	248.189	121.010	16.772	277.021	18.589	822.981	
- Otros	109.782	142.850	7.814	137.223	25.224	10.174	100.010	38.540	571.617	
España	57.210	78.495	2.900	36.426	18.161	3.763	35.021	21.687	253.663	
- Península	26.648	44.477	750	22.277	7.288	897	13.771	3.118	119.226	
- Canarias	30.562	34.018	2.150	14.149	10.873	2.866	21.250	18.569	134.437	
Total lugares de residencia	378.584	481.419	18.037	451.912	171.081	32.963	475.300	81.420	2.090.716	

Entidades turísticas	Caleta de Fuste		Corralejo-El Cotillo		Costa Calma	Morro Jable			Resto	Fuerteventura
	Caleta de Fuste		Corralejo	El Cotillo	Costa Calma	Morro Jable	Solana Matorral	Esquinzo-Butihondo		
Núcleos turísticos	Caleta de Fuste		Corralejo	El Cotillo	Costa Calma	Morro Jable	Solana Matorral	Esquinzo-Butihondo		
Extranjero	84,9%	83,7%	83,9%	91,9%	89,4%	88,6%	92,6%	73,4%	87,9%	
- Reino Unido	44,5%	34,4%	19,0%	6,7%	3,9%	6,8%	13,3%	3,2%	21,2%	
- Alemania	11,4%	19,6%	21,6%	54,9%	70,7%	50,9%	58,3%	22,8%	39,4%	
- Otros	29,0%	29,7%	43,3%	30,4%	14,7%	30,9%	21,0%	47,3%	27,3%	
España	15,1%	16,3%	16,1%	8,1%	10,6%	11,4%	7,4%	26,6%	12,1%	
- Península	7,0%	9,2%	4,2%	4,9%	4,3%	2,7%	2,9%	3,8%	5,7%	
- Canarias	8,1%	7,1%	11,9%	3,1%	6,4%	8,7%	4,5%	22,8%	6,4%	
Total lugares de residencia	100%	100%	100%	100%	100%	100%	100%	100%	100%	



Otros indicadores

Entidades turísticas	Caleta de Fuste		Corralejo-El Cotillo		Costa Calma	Morro Jable			Resto	Fuerteventura
	Caleta de Fuste		Corralejo	El Cotillo	Costa Calma	Morro Jable	Solana Matorral	Esquinzo-Butihondo		
Núcleos turísticos	Caleta de Fuste		Corralejo	El Cotillo	Costa Calma	Morro Jable	Solana Matorral	Esquinzo-Butihondo		
Pernoctaciones	Caleta de Fuste		Corralejo	El Cotillo	Costa Calma	Morro Jable	Solana Matorral	Esquinzo-Butihondo		
Extranjero	2.582.815	3.587.586	133.528	3.738.727	1.563.199	259.016	3.983.185	444.209	16.292.265	
- Reino Unido	1.366.382	1.506.547	31.402	242.159	58.812	17.130	549.716	19.975	3.792.123	
- Alemania	380.244	896.398	38.136	2.439.499	1.283.321	158.949	2.611.870	142.187	7.950.604	
- Otros	836.189	1.184.641	63.990	1.057.069	221.066	82.937	821.599	282.047	4.549.538	
España	332.071	429.151	16.711	214.264	94.913	14.145	200.976	58.760	1.360.991	
- Península	170.642	280.721	3.694	132.596	34.542	3.759	91.168	9.500	726.622	
- Canarias	161.429	148.430	13.017	81.668	60.371	10.386	109.808	49.260	634.369	
Total lugares de residencia	2.914.886	4.016.737	150.239	3.952.991	1.658.112	273.161	4.184.161	502.969	17.653.256	
Estancia media	Caleta de Fuste		Corralejo	El Cotillo	Costa Calma	Morro Jable	Solana Matorral	Esquinzo-Butihondo		
Extranjero	8,0	8,9	8,8	9,0	10,2	8,9	9,1	7,4	8,9	
- Reino Unido	8,1	9,1	9,2	8,1	8,8	7,6	8,7	7,7	8,6	
- Alemania	8,8	9,5	9,8	9,8	10,6	9,5	9,4	7,7	9,7	
España	5,8	5,5	5,8	5,9	5,2	3,8	5,7	2,7	5,4	
- Canarias	5,3	4,4	6,1	5,8	5,6	3,6	5,2	2,7	4,7	
Total lugares de residencia	7,7	8,3	8,3	8,8	9,7	8,3	8,8	6,2	8,4	
ADR (€)	61,07	75,90	52,20	75,68	77,82	67,80	89,28	56,74	75,93	
RevPar (€/hab. disponible)	49,81	65,95	41,26	64,14	66,36	49,02	74,71	45,59	63,80	
Ocupación por plazas (%)	74,08	77,72	65,23	80,19	70,81	69,55	81,03	80,21	77,47	
Ocupación por hab/apart. (%)	81,80	87,14	79,10	84,97	85,49	72,50	83,90	80,57	84,25	
Población turística equivalente ⁽¹⁾	7.964	10.975	410	10.801	4.530	746	11.432	1.374	48.233	
Empleos en est. alojativos	1.314	1.956	80	1.866	989	88	2.662	368	9.323	

Fuente: Encuestas de Alojamiento Turístico (ISTAC).

⁽¹⁾ La población turística equivalente corresponde a la división de las pernoctaciones anuales entre 365 días (o 366 días si el año es bisiesto).