

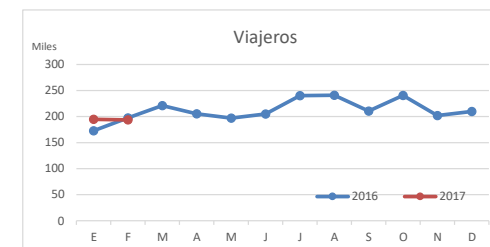
Principales indicadores de alojamiento turístico

LANZAROTE (a febrero 2017)



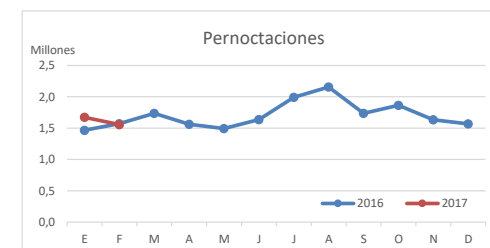
VIAJEROS EN ALOJAMIENTO TURÍSTICO

	TOTAL				Detalle según tipo de alojamiento							
	Extranjero	Península	Canarias	Total	Hotelero				Extrahotelero			
					Extranjero	Península	Canarias	Total	Extranjero	Península	Canarias	Total
ene-feb16	324.882	29.539	15.766	370.187	203.191	23.072	7.847	234.110	121.691	6.467	7.919	136.077
ene-feb17	347.732	26.922	13.688	388.342	220.215	19.646	7.706	247.567	127.517	7.276	5.982	140.775
Dif	22.850	-2.617	-2.078	18.155	17.024	-3.426	-141	13.457	5.826	809	-1.937	4.698
Dif, %	7,0%	-8,9%	-13,2%	4,9%	8%	-14,8%	-1,8%	5,7%	4,8%	12,5%	-24,5%	3,5%



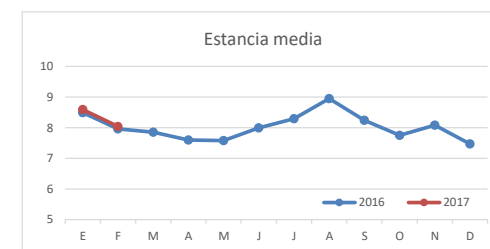
PERNOCTACIONES

	TOTAL				Detalle según tipo de alojamiento							
	Extranjero	Península	Canarias	Total	Hotelero				Extrahotelero			
					Extranjero	Península	Canarias	Total	Extranjero	Península	Canarias	Total
ene-feb16	2.796.643	188.103	52.965	3.037.711	1.624.291	142.895	27.353	1.794.539	1.172.352	45.208	25.612	1.243.172
ene-feb17	2.965.308	168.701	95.461	3.229.470	1.761.332	119.529	74.791	1.955.652	1.203.976	49.172	20.670	1.273.818
Dif	168.665	-19.402	42.496	191.759	137.041	-23.366	47.438	161.113	31.624	3.964	-4.942	30.646
Dif, %	6,0%	-10,3%	80,2%	6,3%	8%	-16,4%	173,4%	9,0%	2,7%	8,8%	-19,3%	2,5%

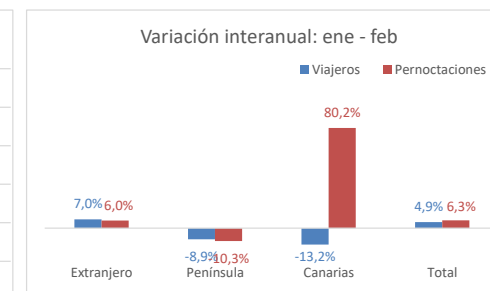
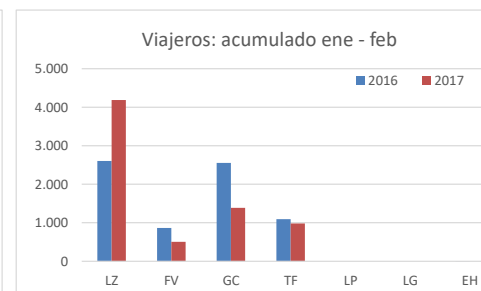
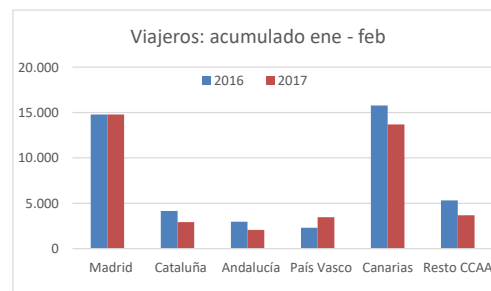
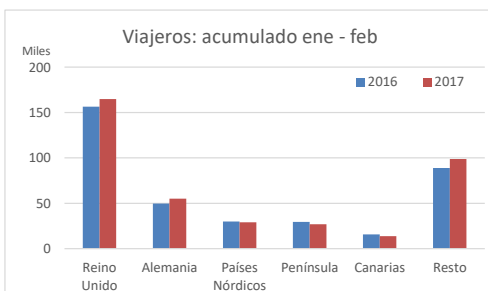


ESTANCIA MEDIA

	TOTAL				Detalle según tipo de alojamiento							
	Extranjero	Península	Canarias	Total	Hotelero				Extrahotelero			
					Extranjero	Península	Canarias	Total	Extranjero	Península	Canarias	Total
2015	8,8	6,6	4,5	8,4	8,5	6,5	4,6	8,0	9,3	6,9	4,4	8,9
2016	8,5	6,3	4,5	8,0	8,1	6,4	4,8	7,8	9,0	6,3	4,1	8,5
Dif	-0,4	-0,2	0,0	-0,3	-0,4	-0,1	0,2	-0,3	-0,3	-0,6	-0,3	-0,4



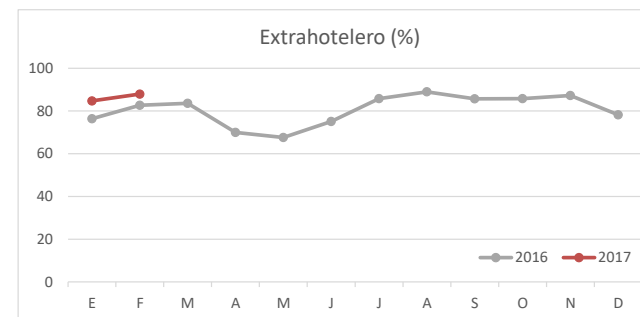
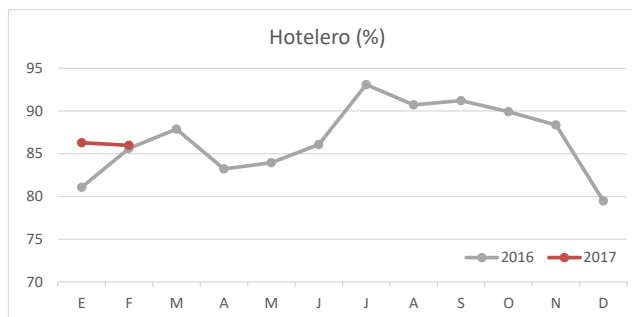
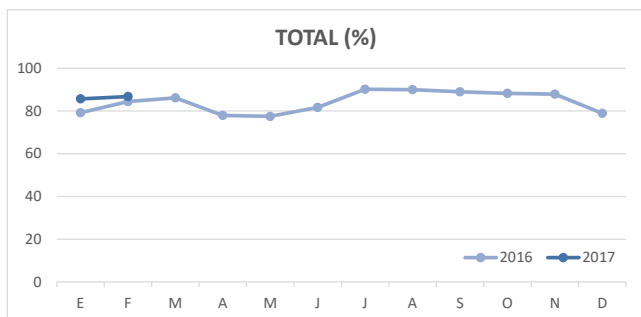
DETALLE VIAJEROS Y PERNOCTACIONES SEGÚN LUGAR DE RESIDENCIA



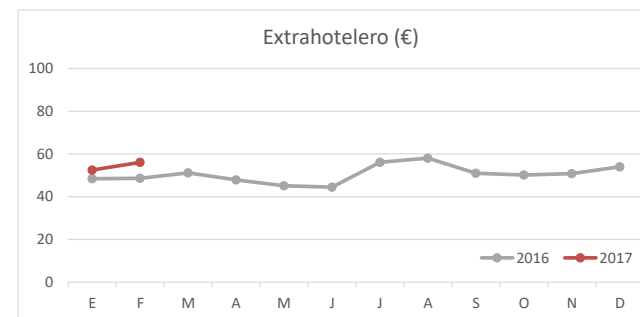
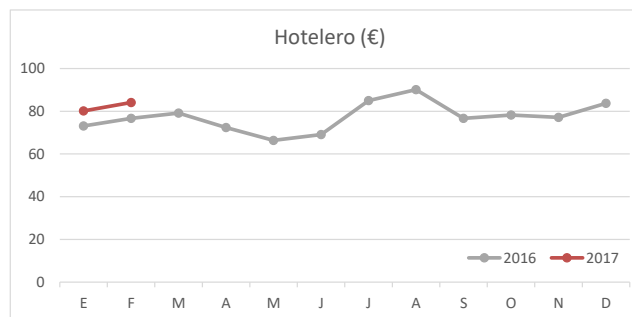
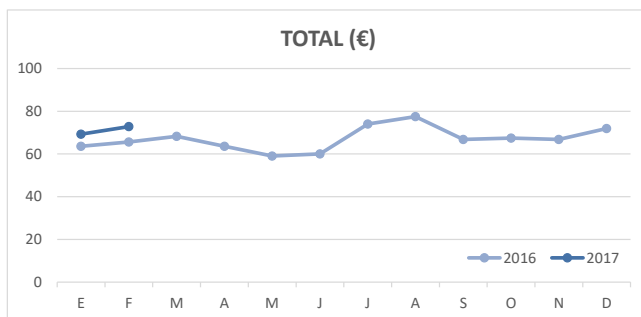
Principales indicadores de alojamiento turístico

LANZAROTE (a febrero 2017)

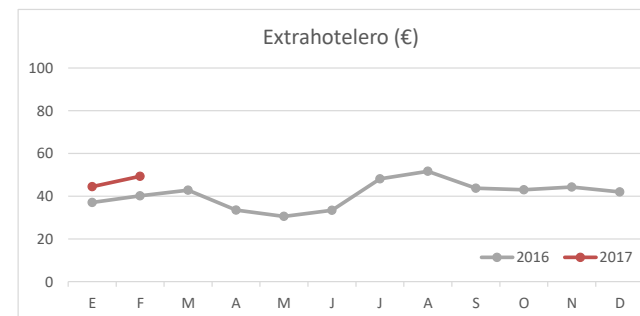
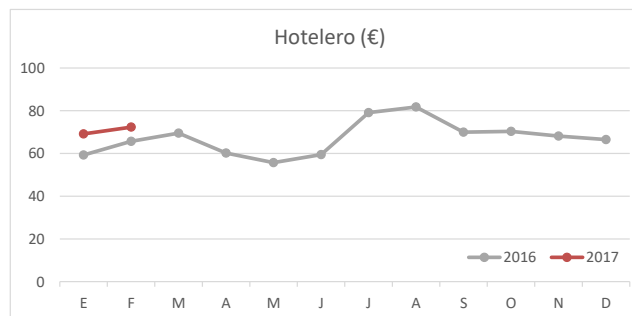
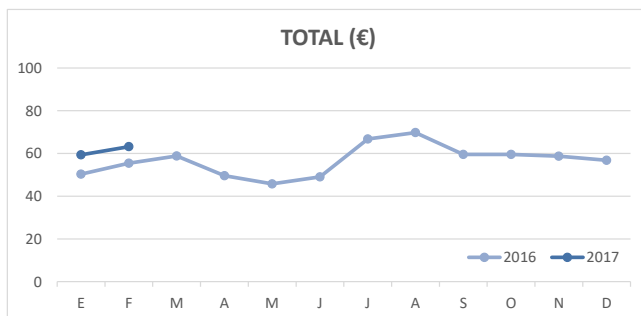
ÍNDICE DE OCUPACIÓN POR HABITACIÓN / APARTAMENTO



ADR (tarifa media diaria)



REVPAR (ingreso por habitación/apartamento disponible)



Nota: el indicador de viajeros se refiere a viajeros entrados.

Fuente: Encuestas de Alojamiento Turístico (ISTAC)

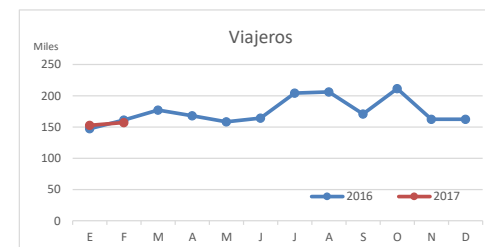
Principales indicadores de alojamiento turístico

FUERTEVENTURA (a febrero 2017)



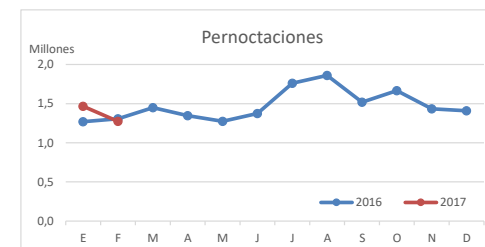
VIAJEROS EN ALOJAMIENTO TURÍSTICO

	TOTAL				Detalle según tipo de alojamiento							
	TOTAL			Total	Hotelero			Total	Extrahotelero			Total
	Extranjero	Península	Canarias		Extranjero	Península	Canarias		Extranjero	Península	Canarias	
ene-feb16	285.924	10.764	11.605	308.293	227.689	7.404	6.079	241.172	58.235	3.360	5.526	67.121
ene-feb17	286.275	11.782	11.763	309.820	222.797	8.669	9.281	240.747	63.478	3.113	2.482	69.073
Dif	351	1.018	158	1.527	-4.892	1.265	3.202	-425	5.243	-247	-3.044	1.952
Dif, %	0,1%	9,5%	1,4%	0,5%	-2%	17,1%	52,7%	-0,2%	9,0%	-7,4%	-55,1%	2,9%



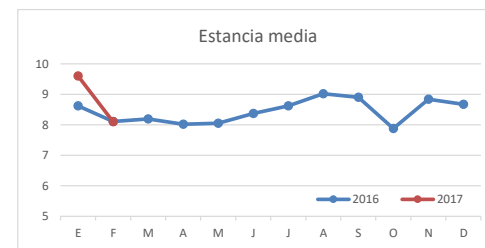
PERNOCTACIONES

	TOTAL				Detalle según tipo de alojamiento							
	TOTAL			Total	Hotelero			Total	Extrahotelero			Total
	Extranjero	Península	Canarias		Extranjero	Península	Canarias		Extranjero	Península	Canarias	
ene-feb16	2.457.444	59.945	57.964	2.575.353	1.869.924	39.995	23.118	1.933.037	587.520	19.950	34.846	642.316
ene-feb17	2.600.366	74.453	64.568	2.739.387	1.909.183	52.857	51.402	2.013.442	691.183	21.596	13.166	725.945
Dif	142.922	14.508	6.604	164.034	39.259	12.862	28.284	80.405	103.663	1.646	-21.680	83.629
Dif, %	5,8%	24,2%	11,4%	6,4%	2%	32,2%	122,3%	4,2%	17,6%	8,3%	-62,2%	13,0%

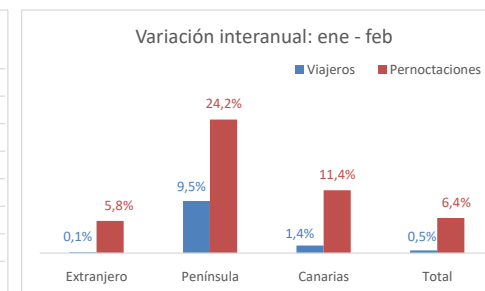
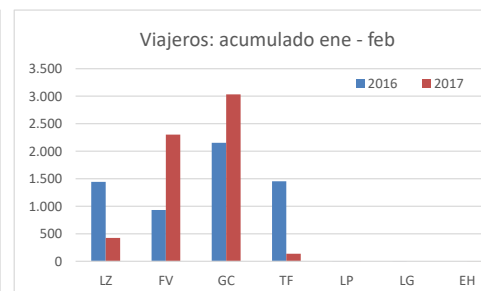
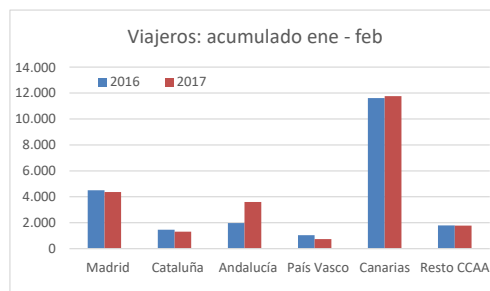
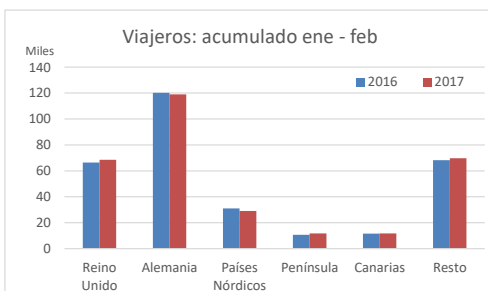


ESTANCIA MEDIA

	TOTAL				Detalle según tipo de alojamiento							
	TOTAL			Total	Hotelero			Total	Extrahotelero			Total
	Extranjero	Península	Canarias		Extranjero	Península	Canarias		Extranjero	Península	Canarias	
2015	9,0	6,1	5,2	8,5	8,6	5,8	4,2	8,2	10,4	6,8	7,1	9,7
2016	8,9	6,1	4,7	8,4	8,6	6,2	4,2	8,3	9,8	5,8	5,5	9,0
Dif	-0,1	-0,1	-0,5	-0,1	0,0	0,4	0,0	0,1	-0,6	-1,0	-1,6	-0,7



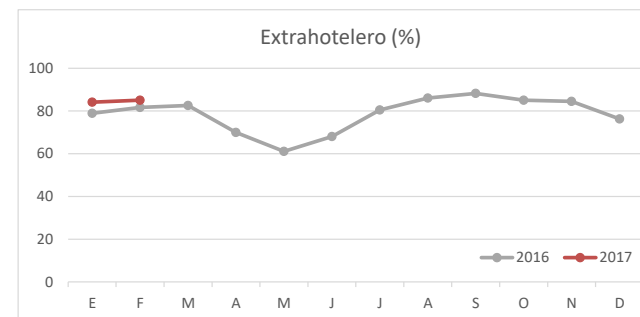
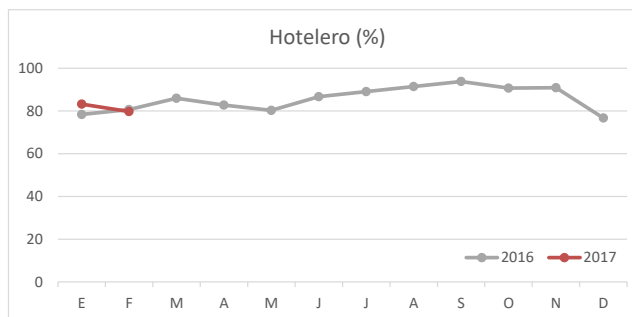
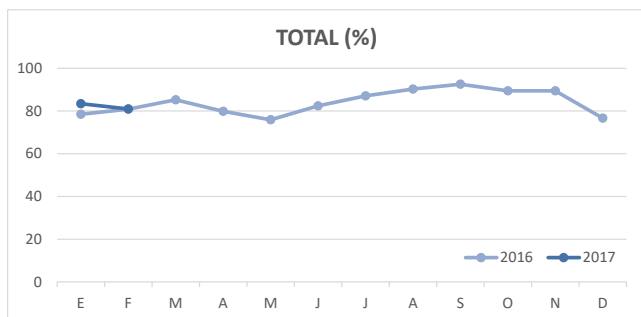
DETALLE VIAJEROS Y PERNOCTACIONES SEGÚN LUGAR DE RESIDENCIA



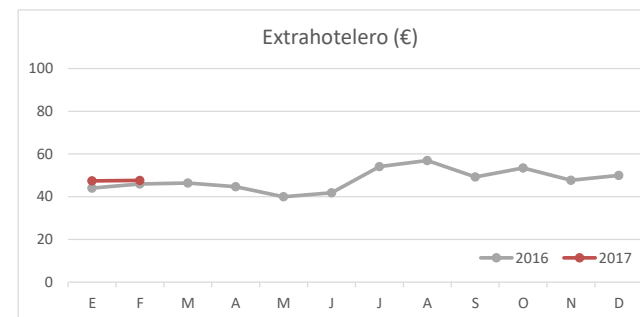
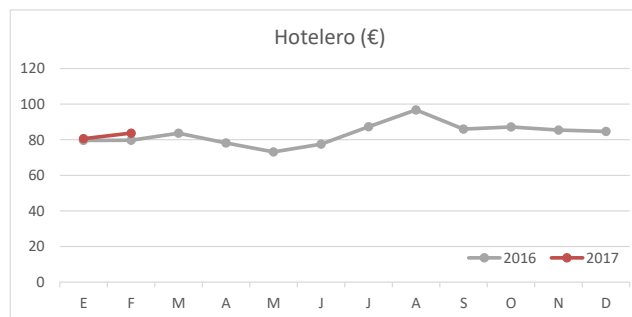
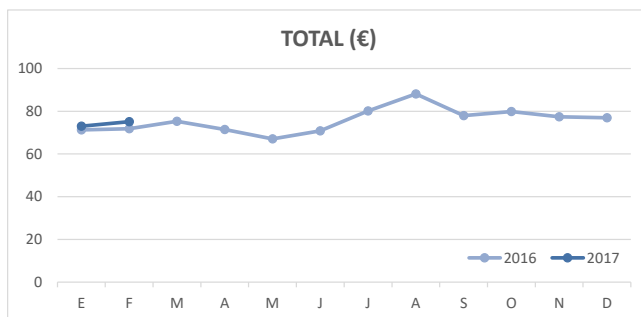
Principales indicadores de alojamiento turístico

FUERTEVENTURA (a febrero 2017)

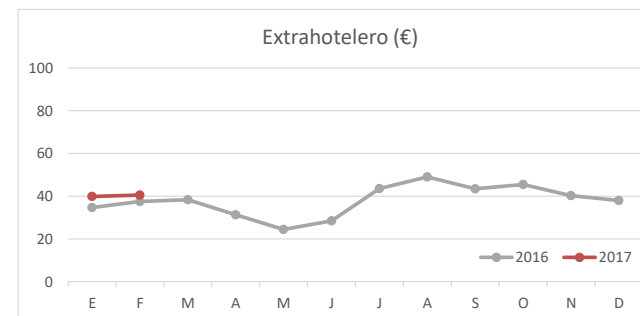
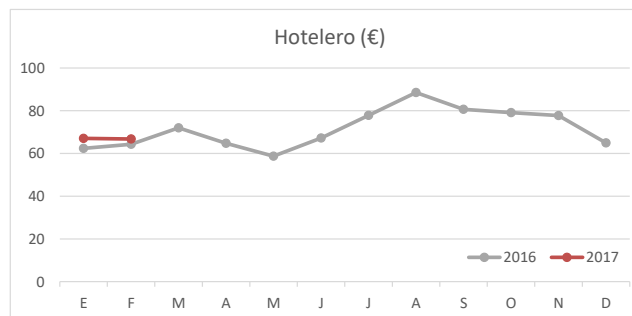
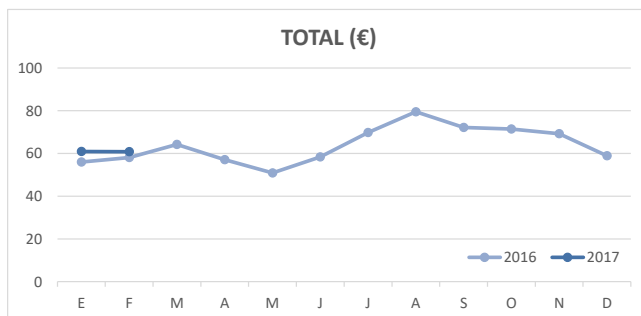
ÍNDICE DE OCUPACIÓN POR HABITACIÓN / APARTAMENTO



ADR (tarifa media diaria)



REVPAR (ingreso por habitación/apartamento disponible)



Nota: el indicador de viajeros se refiere a viajeros entrados.

Fuente: Encuestas de Alojamiento Turístico (ISTAC)

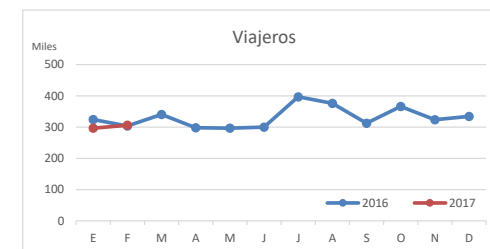
Principales indicadores de alojamiento turístico

GRAN CANARIA (a febrero 2017)



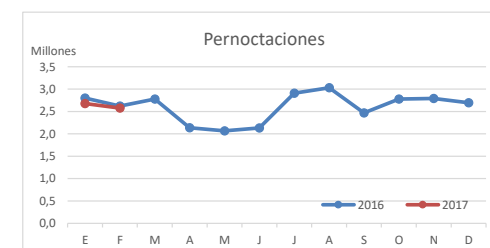
VIAJEROS EN ALOJAMIENTO TURÍSTICO

	TOTAL				Detalle según tipo de alojamiento							
	Extranjero	Península	Canarias	Total	Hotelero				Extrahotelero			
					Extranjero	Península	Canarias	Total	Extranjero	Península	Canarias	Total
ene-feb16	535.500	42.295	49.889	627.684	368.809	38.207	28.276	435.292	166.691	4.088	21.613	192.392
ene-feb17	524.239	44.624	33.436	602.299	372.042	31.657	23.757	427.456	152.197	12.967	9.679	174.843
Dif	-11.261	2.329	-16.453	-25.385	3.233	-6.550	-4.519	-7.836	-14.494	8.879	-11.934	-17.549
Dif, %	-2,1%	5,5%	-33,0%	-4,0%	1%	-17,1%	-16,0%	-1,8%	-8,7%	217,2%	-55,2%	-9,1%



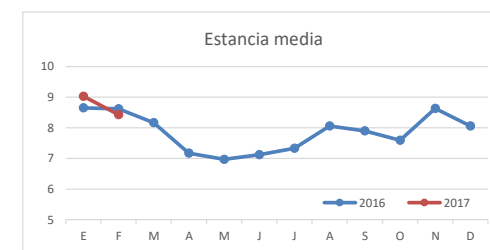
PERNOCTACIONES

	TOTAL				Detalle según tipo de alojamiento							
	Extranjero	Península	Canarias	Total	Hotelero				Extrahotelero			
					Extranjero	Península	Canarias	Total	Extranjero	Península	Canarias	Total
ene-feb16	5.029.706	196.713	194.579	5.420.998	3.044.111	174.531	97.128	3.315.770	1.985.595	22.182	97.451	2.105.228
ene-feb17	4.822.546	306.035	126.559	5.255.140	3.083.465	144.278	75.839	3.303.582	1.739.081	161.757	50.720	1.951.558
Dif	-207.160	109.322	-68.020	-165.858	39.354	-30.253	-21.289	-12.188	-246.514	139.575	-46.731	-153.670
Dif, %	-4,1%	55,6%	-35,0%	-3,1%	1%	-17,3%	-21,9%	-0,4%	-12,4%	629,2%	-48,0%	-7,3%

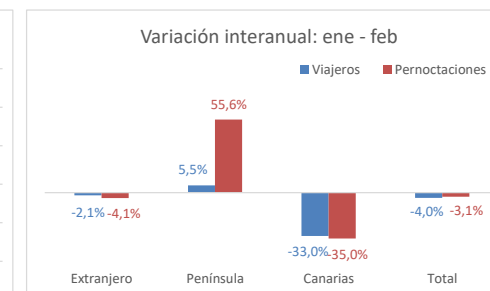
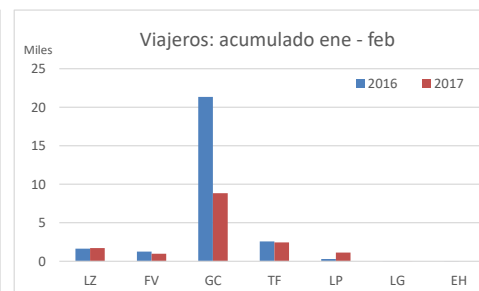
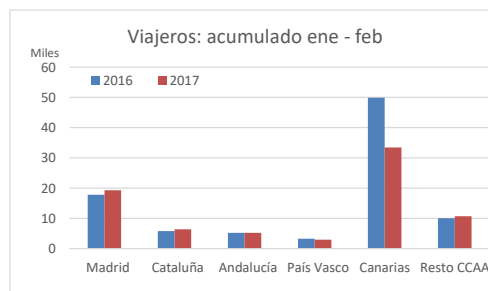
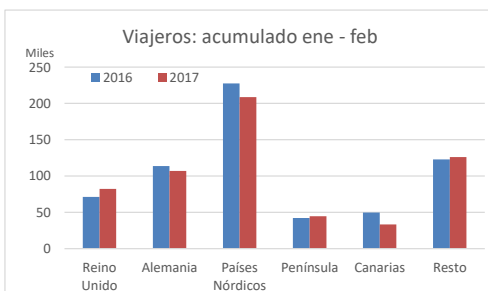


ESTANCIA MEDIA

	TOTAL				Detalle según tipo de alojamiento							
	Extranjero	Península	Canarias	Total	Hotelero				Extrahotelero			
					Extranjero	Península	Canarias	Total	Extranjero	Península	Canarias	Total
2015	9,2	4,8	4,1	7,9	8,6	4,5	3,7	7,5	10,6	5,8	4,5	8,7
2016	8,9	5,1	4,2	7,9	8,4	4,7	3,4	7,4	10,3	6,1	5,0	8,7
Dif	-0,3	0,3	0,1	0,0	-0,2	0,2	-0,3	0,0	-0,4	0,3	0,5	0,1



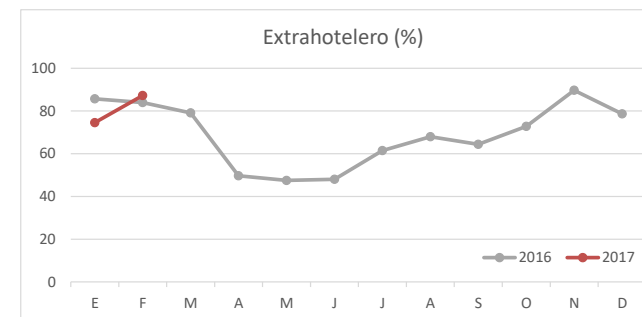
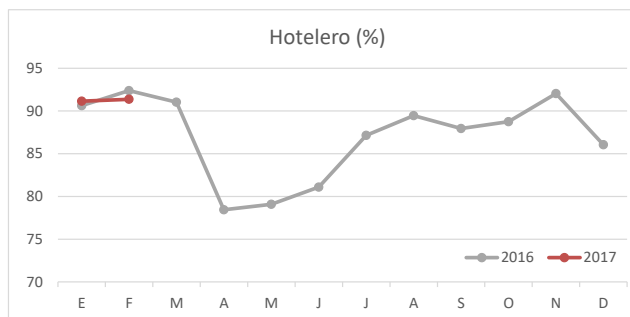
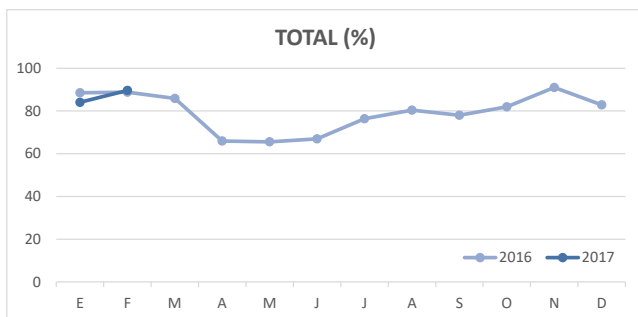
DETALLE VIAJEROS Y PERNOCTACIONES SEGÚN LUGAR DE RESIDENCIA



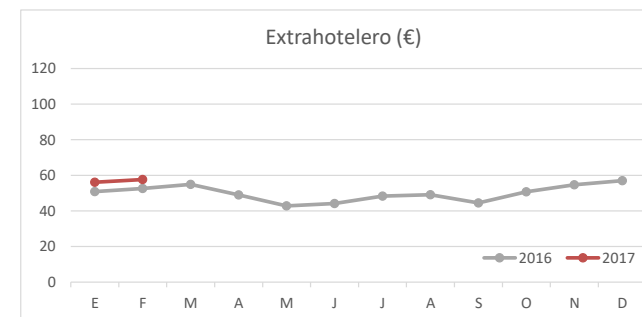
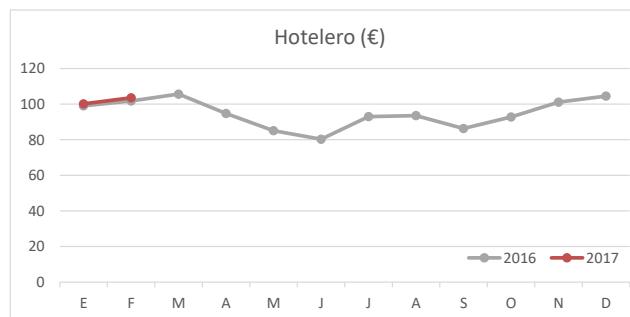
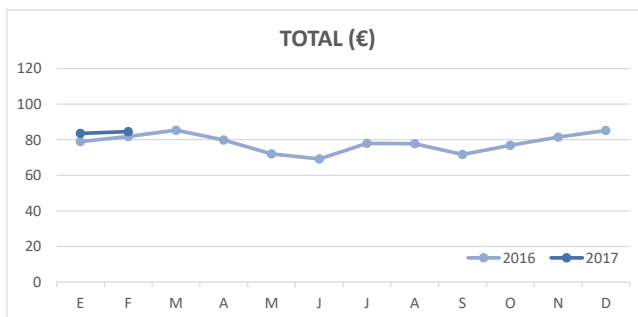
Principales indicadores de alojamiento turístico

GRAN CANARIA (a febrero 2017)

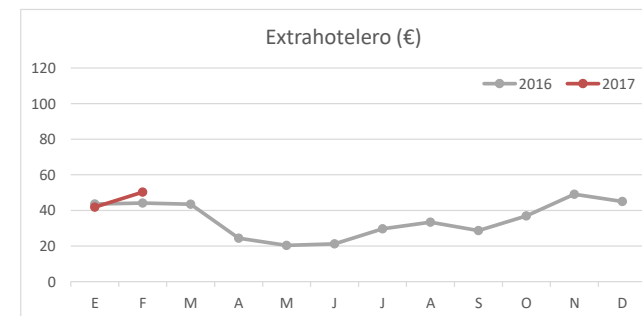
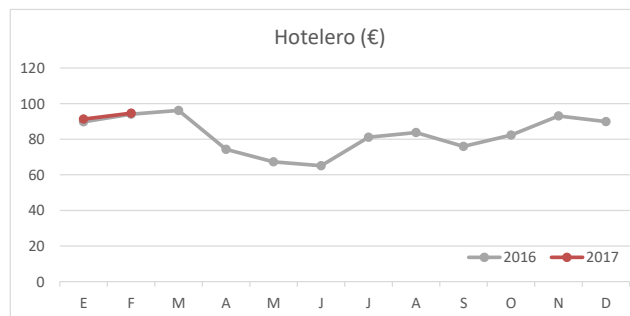
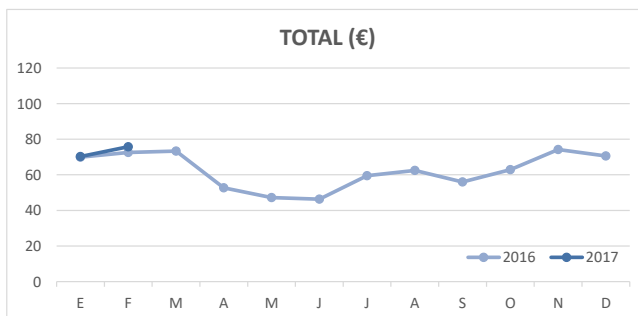
ÍNDICE DE OCUPACIÓN POR HABITACIÓN / APARTAMENTO



ADR (tarifa media diaria)



REVPAR (ingreso por habitación/apartamento disponible)



Nota: el indicador de viajeros se refiere a viajeros entrados.

Fuente: Encuestas de Alojamiento Turístico (ISTAC)

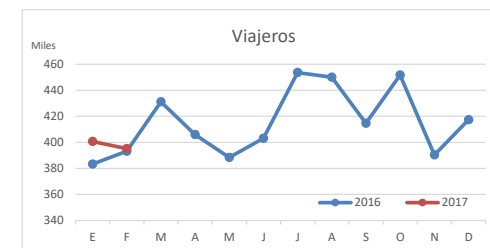
Principales indicadores de alojamiento turístico

TENERIFE (a febrero 2017)



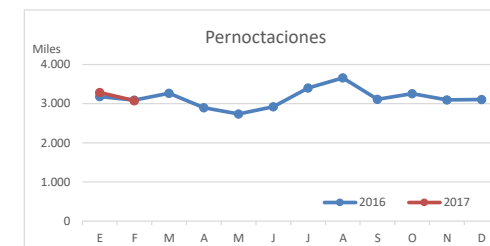
VIAJEROS EN ALOJAMIENTO TURÍSTICO

	TOTAL				Detalle según tipo de alojamiento											
	Extranjero	Península	Canarias	Total	Hotelero				Extrahotelero				Total			
					Extranjero	Península	Canarias	Total	Extranjero	Península	Canarias	Total				
ene-feb16	671.910	57.049	47.636	776.595	479.032	50.374	39.702	569.108	192.878	6.675	7.934	207.487				
ene-feb17	690.207	62.919	42.786	795.912	484.124	58.033	33.984	576.141	206.083	4.886	8.802	219.771				
Dif	18.297	5.870	-4.850	19.317	5.092	7.659	-5.718	7.033	13.205	-1.789	868	12.284				
Dif, %	2,7%	10,3%	-10,2%	2,5%	1%	15,2%	-14,4%	1,2%	6,8%	-26,8%	10,9%	5,9%				



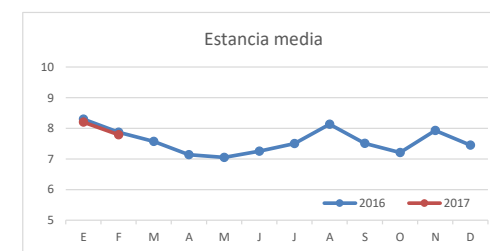
PERNOCTACIONES

	TOTAL				Detalle según tipo de alojamiento											
	Extranjero	Península	Canarias	Total	Hotelero				Extrahotelero				Total			
					Extranjero	Península	Canarias	Total	Extranjero	Península	Canarias	Total				
ene-feb16	5.824.333	295.480	157.800	6.277.613	3.896.691	260.645	117.483	4.274.819	1.927.642	34.835	40.317	2.002.794				
ene-feb17	5.856.873	349.700	156.998	6.363.571	3.903.786	323.240	115.234	4.342.260	1.953.087	26.460	41.764	2.021.311				
Dif	32.540	54.220	-802	85.958	7.095	62.595	-2.249	67.441	25.445	-8.375	1.447	18.517				
Dif, %	0,6%	18,3%	-0,5%	1,4%	0%	24,0%	-1,9%	1,6%	1,3%	-24,0%	3,6%	0,9%				

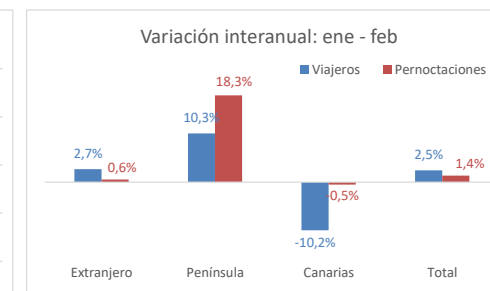
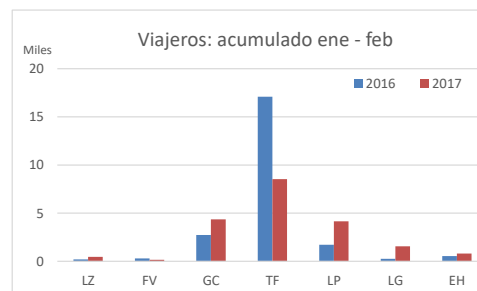
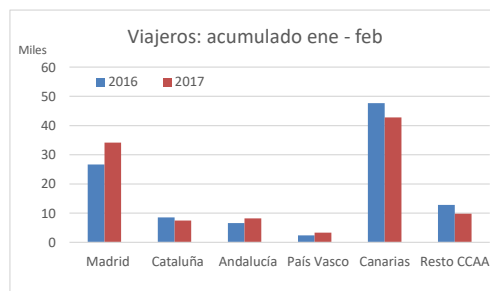
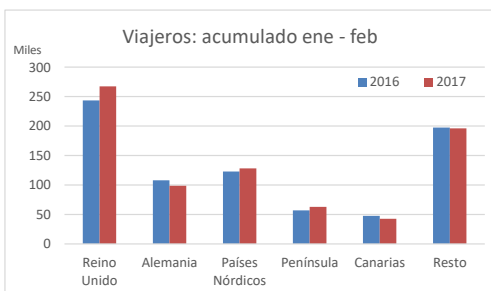


ESTANCIA MEDIA

	TOTAL				Detalle según tipo de alojamiento											
	Extranjero	Península	Canarias	Total	Hotelero				Extrahotelero				Total			
					Extranjero	Península	Canarias	Total	Extranjero	Península	Canarias	Total				
2015	8,6	5,3	3,2	7,7	8,2	5,3	3,0	7,3	9,5	5,4	3,9	8,7				
2016	8,3	5,3	3,7	7,6	8,0	5,2	3,4	7,2	9,2	5,7	4,4	8,6				
Dif	-0,3	-0,1	0,5	-0,1	-0,2	-0,1	0,5	0,0	-0,4	0,3	0,5	-0,2				



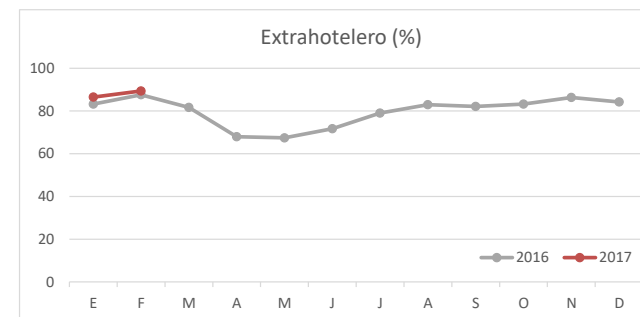
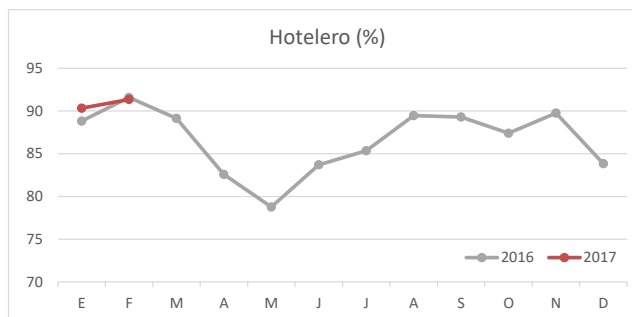
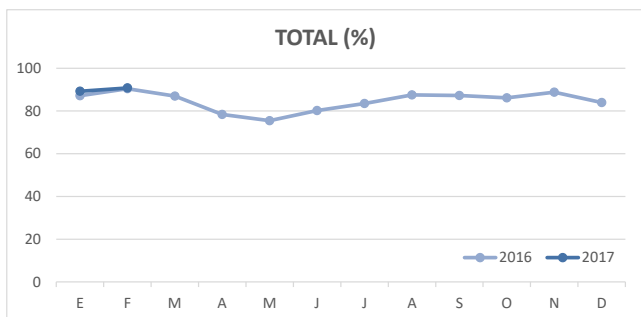
DETALLE VIAJEROS Y PERNOCTACIONES SEGÚN LUGAR DE RESIDENCIA



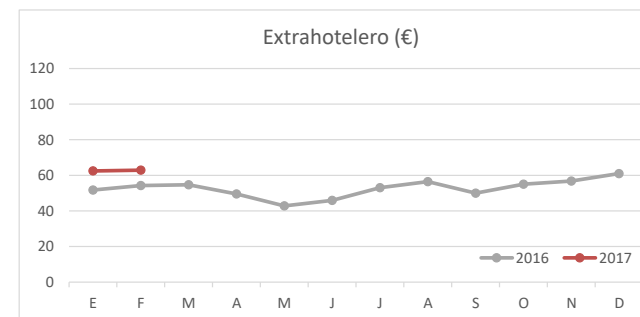
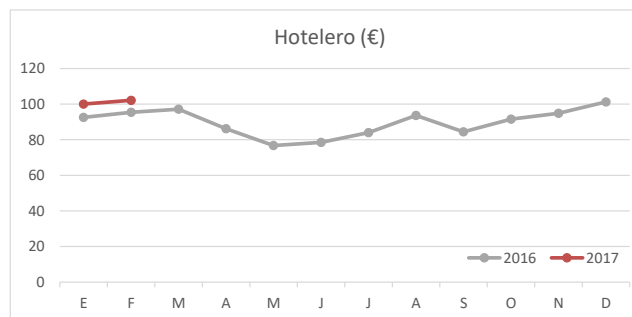
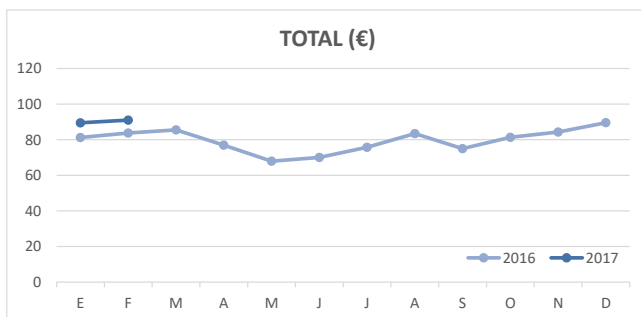
Principales indicadores de alojamiento turístico

TENERIFE (a febrero 2017)

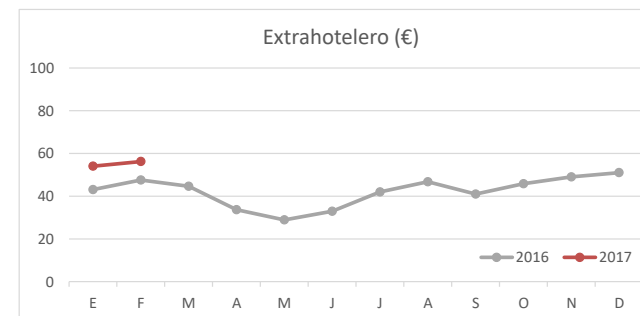
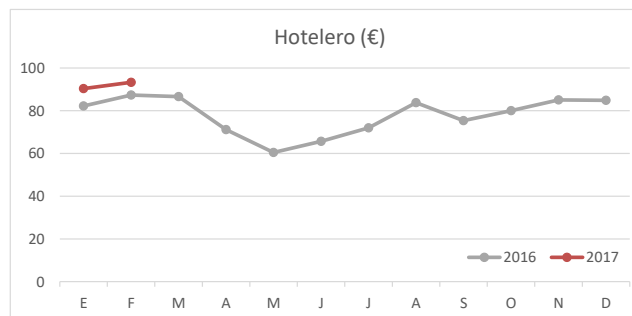
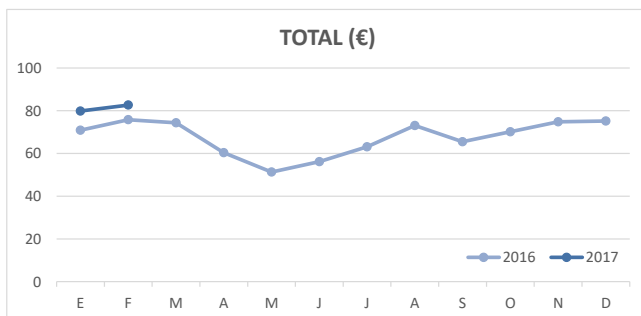
ÍNDICE DE OCUPACIÓN POR HABITACIÓN / APARTAMENTO



ADR (tarifa media diaria)



REVPAR (ingreso por habitación/apartamento disponible)



Nota: el indicador de viajeros se refiere a viajeros entrados.

Fuente: Encuestas de Alojamiento Turístico (ISTAC)

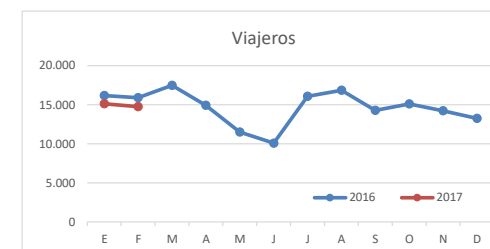
Principales indicadores de alojamiento turístico

LA GOMERA (a febrero 2017)



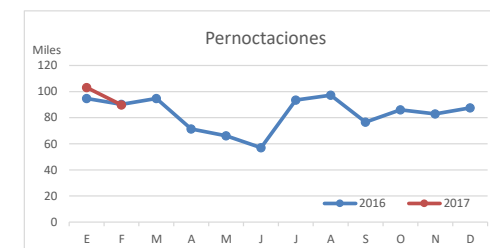
VIAJEROS EN ALOJAMIENTO TURÍSTICO

	TOTAL				Detalle según tipo de alojamiento							
	Extranjero	Península	Canarias	Total	Hotelero				Extrahotelero			
					Extranjero	Península	Canarias	Total	Extranjero	Península	Canarias	Total
ene-feb16	24.244	1.161	6.667	32.072	15.923	438	4.085	20.446	8.321	723	2.582	11.626
ene-feb17	22.502	1.078	6.290	29.870	15.014	542	3.614	19.170	7.488	536	2.676	10.700
Dif	-1.742	-83	-377	-2.202	-909	104	-471	-1.276	-833	-187	94	-926
Dif, %	-7,2%	-7,1%	-5,7%	-6,9%	-6%	23,7%	-11,5%	-6,2%	-10,0%	-25,9%	3,6%	-8,0%



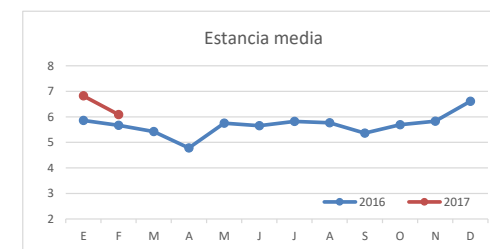
PERNOCTACIONES

	TOTAL				Detalle según tipo de alojamiento							
	Extranjero	Península	Canarias	Total	Hotelero				Extrahotelero			
					Extranjero	Península	Canarias	Total	Extranjero	Península	Canarias	Total
ene-feb16	170.494	2.532	11.909	184.935	93.898	1.149	6.247	101.294	76.596	1.383	5.662	83.641
ene-feb17	171.070	2.688	19.176	192.934	93.979	1.012	6.900	101.891	77.091	1.676	12.276	91.043
Dif	576	156	7.267	7.999	81	-137	653	597	495	293	6.614	7.402
Dif, %	0,3%	6,2%	61,0%	4,3%	0%	-11,9%	10,5%	0,6%	0,6%	21,2%	116,8%	8,8%

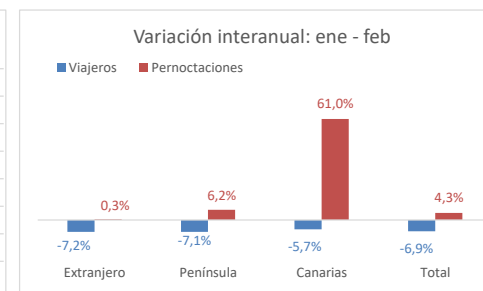
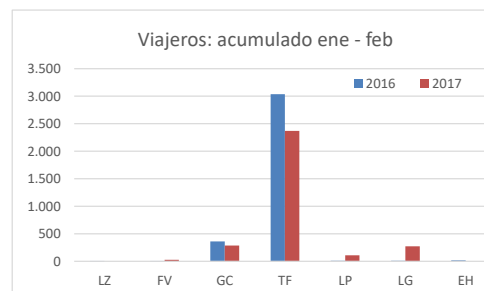
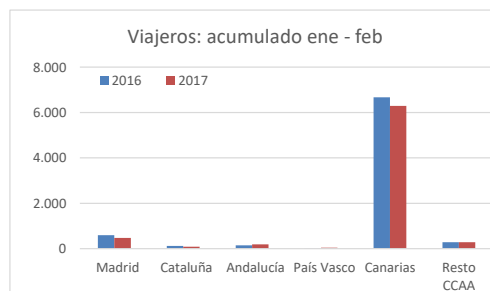
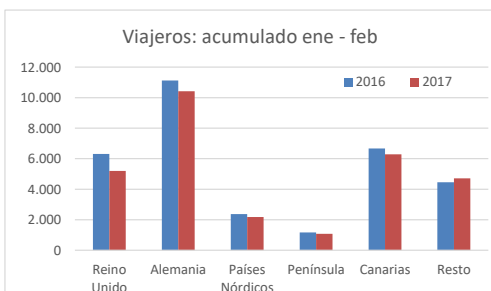


ESTANCIA MEDIA

	TOTAL				Detalle según tipo de alojamiento							
	Extranjero	Península	Canarias	Total	Hotelero				Extrahotelero			
					Extranjero	Península	Canarias	Total	Extranjero	Península	Canarias	Total
2015	6,8	3,0	2,7	5,2	5,6	2,7	2,1	4,3	9,7	3,7	3,6	6,8
2016	7,4	3,8	2,8	5,7	6,3	2,8	2,2	4,9	9,5	4,7	3,7	7,1
Dif	0,5	0,8	0,1	0,5	0,7	0,1	0,1	0,6	-0,2	0,9	0,1	0,3



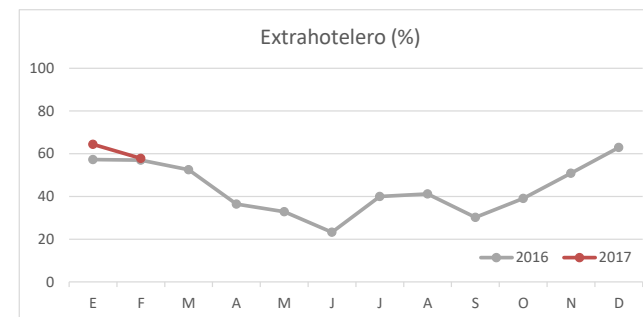
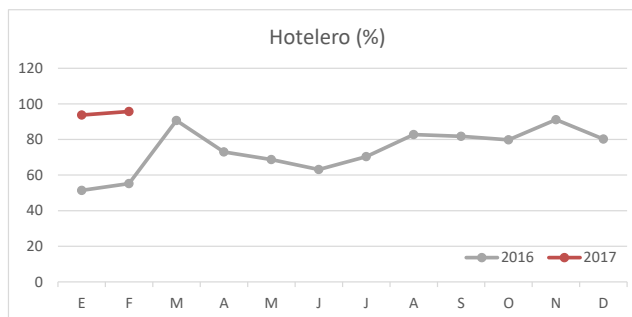
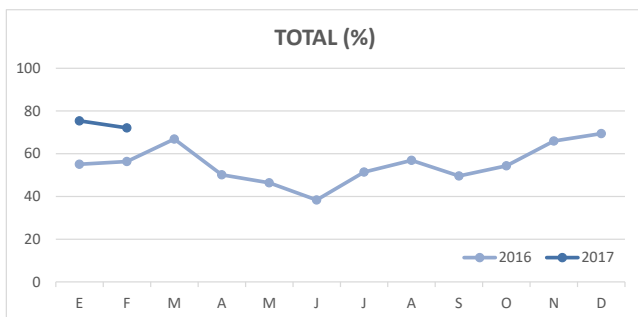
DETALLE VIAJEROS Y PERNOCTACIONES SEGÚN LUGAR DE RESIDENCIA



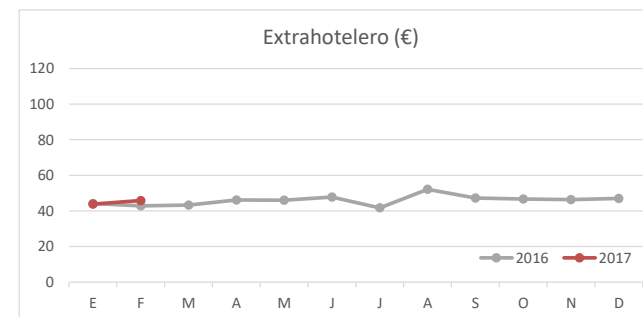
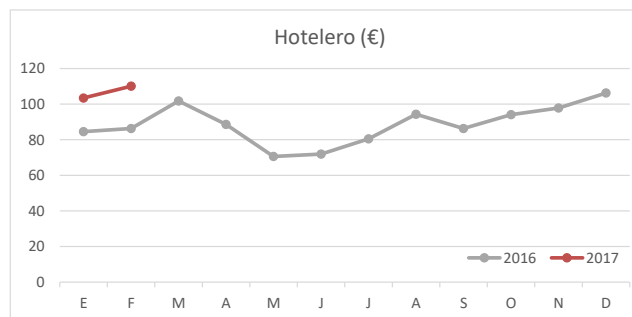
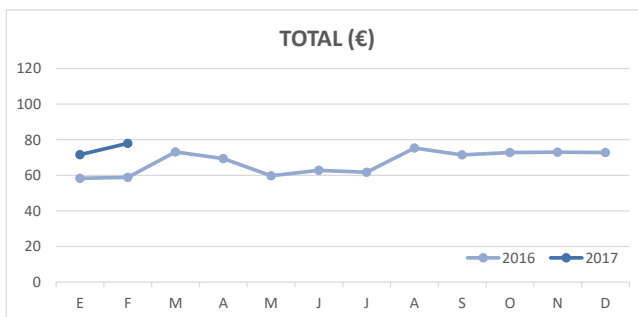
Principales indicadores de alojamiento turístico

LA GOMERA (a febrero 2017)

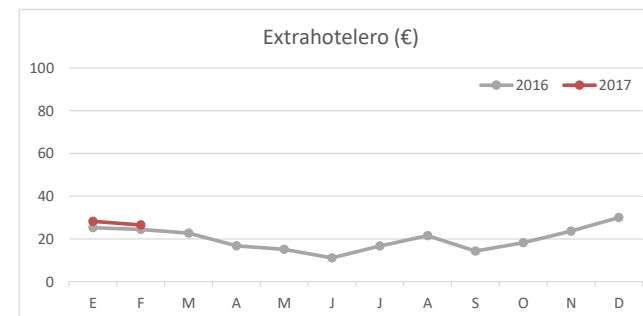
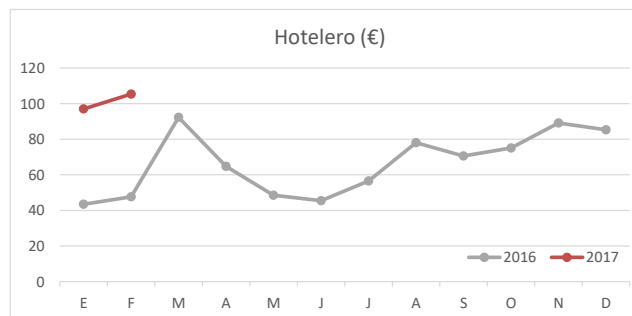
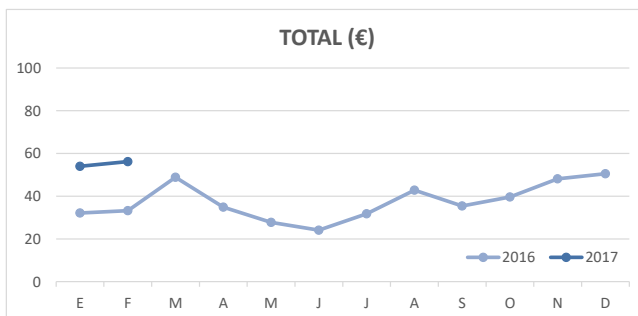
ÍNDICE DE OCUPACIÓN POR HABITACIÓN / APARTAMENTO



ADR (tarifa media diaria)



REVPAR (ingreso por habitación/apartamento disponible)



Nota: el indicador de viajeros se refiere a viajeros entrados.

Fuente: Encuestas de Alojamiento Turístico (ISTAC)

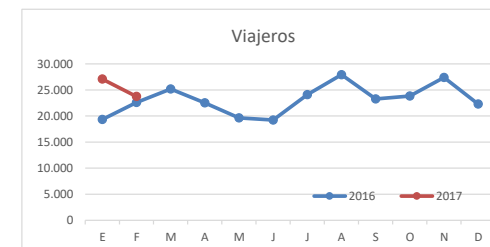
Principales indicadores de alojamiento turístico

LA PALMA (a febrero 2017)



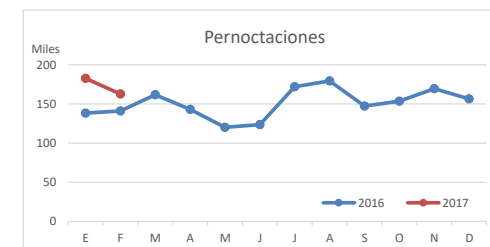
VIAJEROS EN ALOJAMIENTO TURÍSTICO

	TOTAL				Detalle según tipo de alojamiento							
	Extranjero	Península	Canarias	Total	Hotelero				Extrahotelero			
					Extranjero	Península	Canarias	Total	Extranjero	Península	Canarias	Total
ene-feb16	27.726	5.827	8.420	41.973	18.487	4.290	4.803	27.580	9.239	1.537	3.617	14.393
ene-feb17	37.947	4.869	8.005	50.821	28.181	3.754	5.171	37.106	9.766	1.115	2.834	13.715
Dif	10.221	-958	-415	8.848	9.694	-536	368	9.526	527	-422	-783	-678
Dif, %	36,9%	-16,4%	-4,9%	21,1%	52%	-12,5%	7,7%	34,5%	5,7%	-27,5%	-21,6%	-4,7%



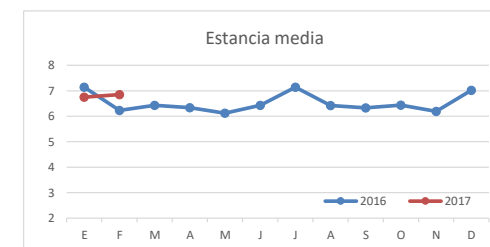
PERNOCTACIONES

	TOTAL				Detalle según tipo de alojamiento							
	Extranjero	Península	Canarias	Total	Hotelero				Extrahotelero			
					Extranjero	Península	Canarias	Total	Extranjero	Península	Canarias	Total
ene-feb16	227.328	22.478	29.342	279.148	121.053	16.355	12.403	149.811	106.275	6.123	16.939	129.337
ene-feb17	288.598	22.564	34.224	345.386	178.796	17.373	17.132	213.301	109.802	5.191	17.092	132.085
Dif	61.270	86	4.882	66.238	57.743	1.018	4.729	63.490	3.527	-932	153	2.748
Dif, %	27,0%	0,4%	16,6%	23,7%	48%	6,2%	38,1%	42,4%	3,3%	-15,2%	0,9%	2,1%

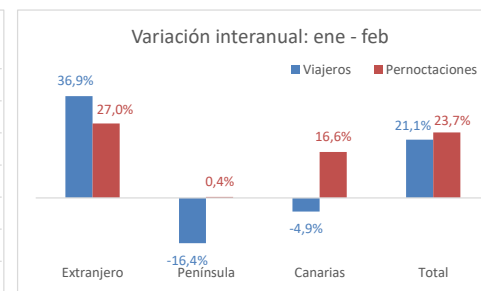
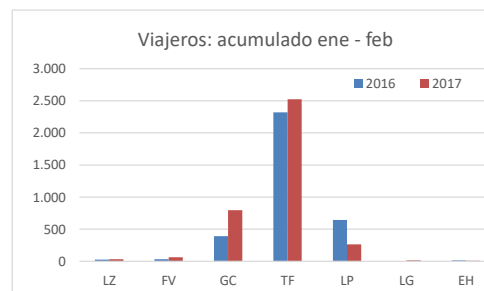
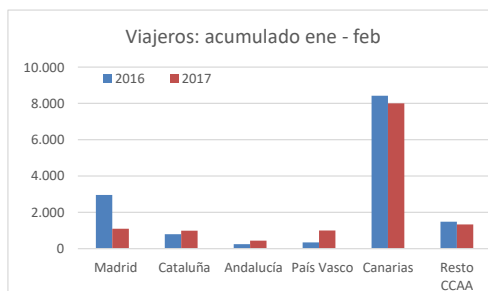
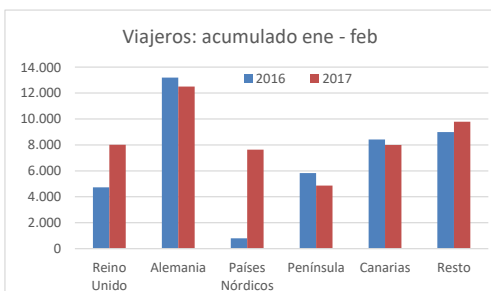


ESTANCIA MEDIA

	TOTAL				Detalle según tipo de alojamiento							
	Extranjero	Península	Canarias	Total	Hotelero				Extrahotelero			
					Extranjero	Península	Canarias	Total	Extranjero	Península	Canarias	Total
2015	8,7	4,3	5,1	6,8	7,1	3,9	3,2	5,4	11,6	5,4	7,2	8,9
2016	8,2	5,3	3,8	6,5	7,3	5,1	2,7	5,8	10,4	5,8	5,2	7,9
Dif	-0,4	0,9	-1,3	-0,2	0,1	1,2	-0,5	0,4	-1,2	0,4	-2,0	-1,0



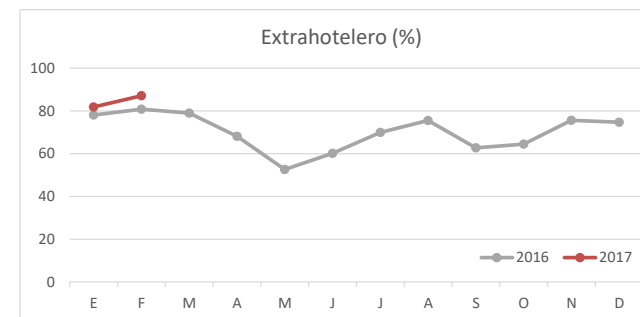
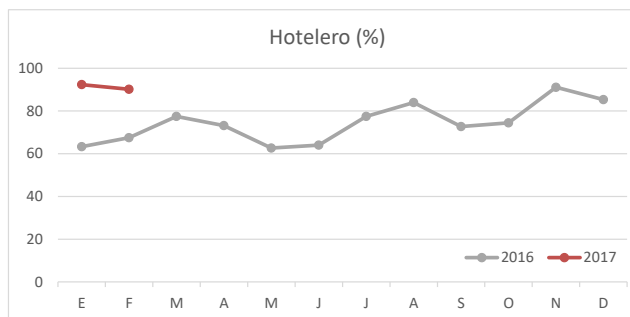
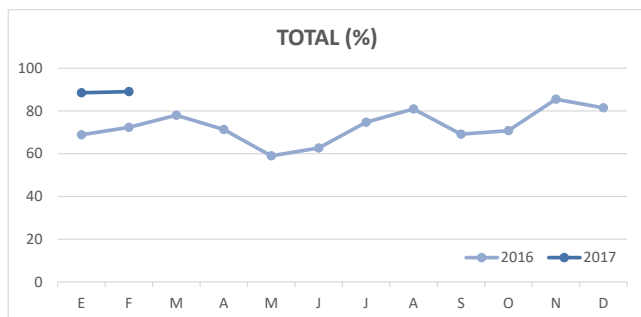
DETALLE VIAJEROS Y PERNOCTACIONES SEGÚN LUGAR DE RESIDENCIA



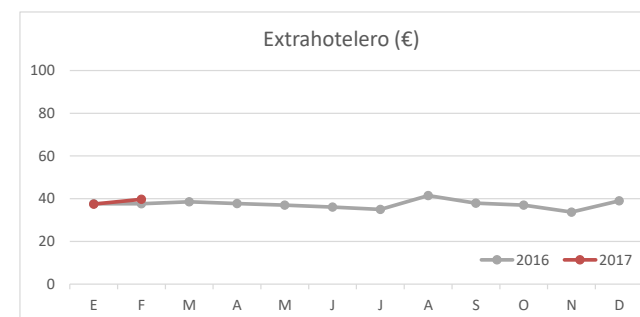
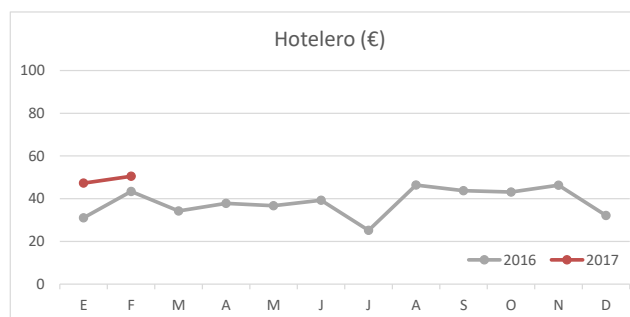
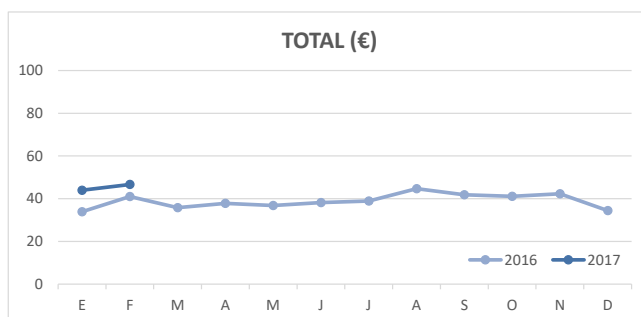
Principales indicadores de alojamiento turístico

LA PALMA (a febrero 2017)

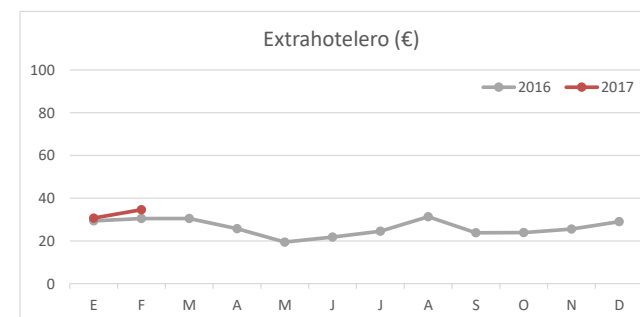
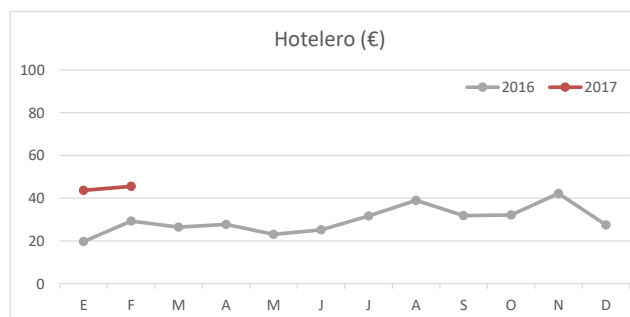
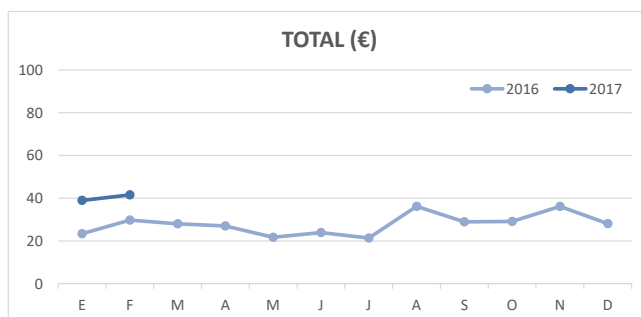
ÍNDICE DE OCUPACIÓN POR HABITACIÓN / APARTAMENTO



ADR (tarifa media diaria)



REVPAR (ingreso por habitación/apartamento disponible)



Nota: el indicador de viajeros se refiere a viajeros entrados.

Fuente: Encuestas de Alojamiento Turístico (ISTAC)

Principales indicadores de alojamiento turístico

EL HIERRO (a febrero 2017)



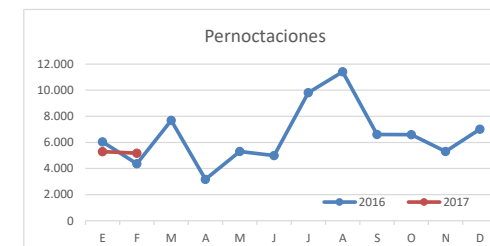
VIAJEROS EN ALOJAMIENTO TURÍSTICO

	TOTAL				Detalle según tipo de alojamiento											
	TOTAL			Total	Hotelero				Extrahotelero				Total			
	Extranjero	Península	Canarias		Extranjero	Península	Canarias	Extranjero	Península	Canarias						
ene-feb16	1.018	374	1.486	2.878	775	322	796	1.893	243	52	690	985				
ene-feb17	1.069	353	1.366	2.788	854	310	835	1.999	215	43	531	789				
Dif	51	-21	-120	-90	79	-12	39	106	-28	-9	-159	-196				
Dif, %	5,0%	-5,6%	-8,1%	-3,1%	10%	-3,7%	4,9%	5,6%	-11,5%	-17,3%	-23,0%	-19,9%				



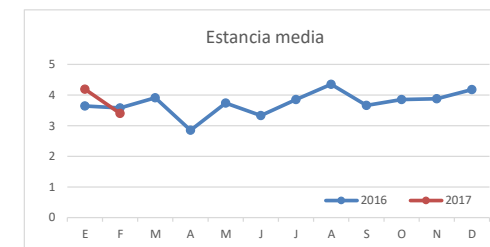
PERNOCTACIONES

	TOTAL				Detalle según tipo de alojamiento											
	TOTAL			Total	Hotelero				Extrahotelero				Total			
	Extranjero	Península	Canarias		Extranjero	Península	Canarias	Extranjero	Península	Canarias						
ene-feb16	4.433	1.140	4.820	10.393	3.194	1.003	2.177	6.374	1.239	137	2.643	4.019				
ene-feb17	4.631	1.213	4.629	10.473	3.203	1.041	2.388	6.632	1.428	172	2.241	3.841				
Dif	198	73	-191	80	9	38	211	258	189	35	-402	-178				
Dif, %	4,5%	6,4%	-4,0%	0,8%	0%	3,8%	9,7%	4,0%	15,3%	25,5%	-15,2%	-4,4%				

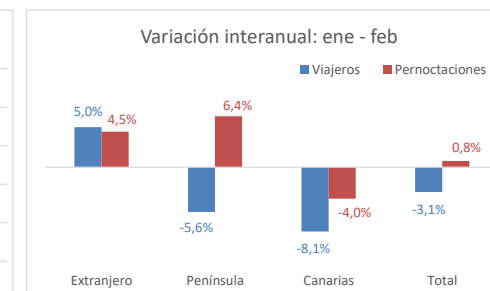
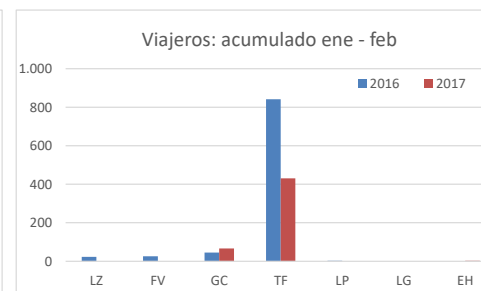
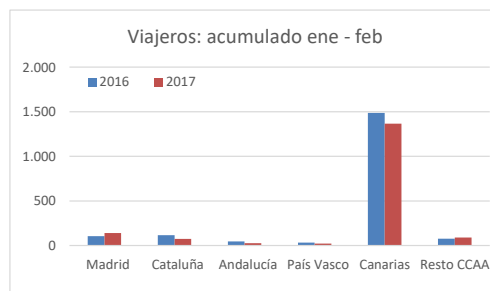
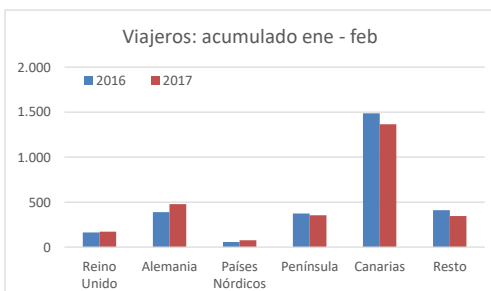


ESTANCIA MEDIA

	TOTAL				Detalle según tipo de alojamiento											
	TOTAL			Total	Hotelero				Extrahotelero				Total			
	Extranjero	Península	Canarias		Extranjero	Península	Canarias	Extranjero	Península	Canarias						
2015	4,6	3,2	3,9	3,9	3,9	3,4	2,9	3,3	6,2	2,8	4,8	4,8				
2016	4,3	3,6	3,6	3,8	4,2	3,5	3,0	3,5	4,7	3,6	4,2	4,2				
Dif	-0,3	0,3	-0,2	-0,1	0,3	0,1	0,2	0,2	-1,6	0,7	-0,6	-0,6				



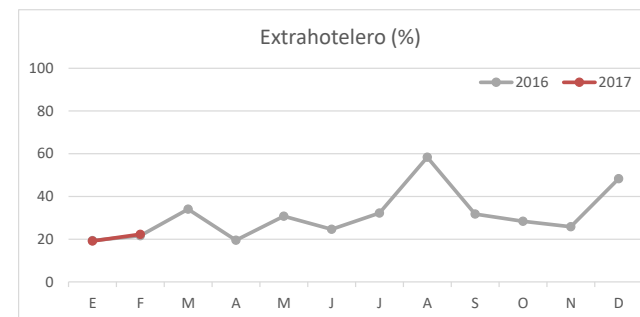
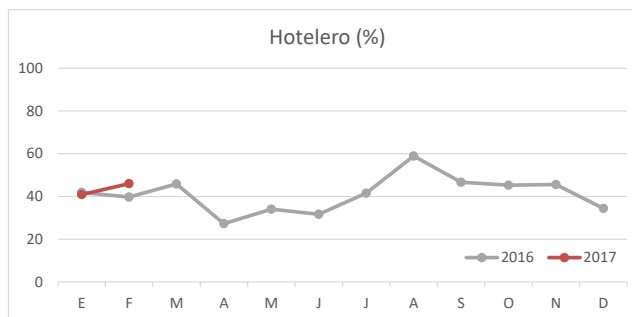
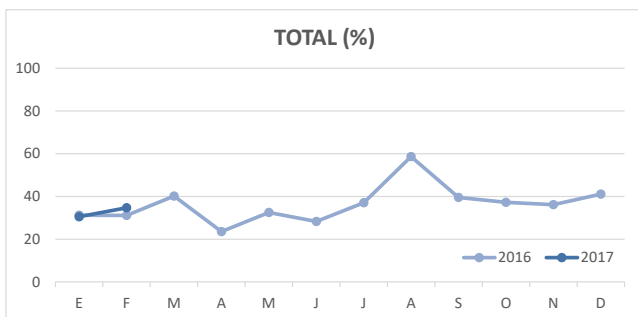
DETALLE VIAJEROS Y PERNOCTACIONES SEGÚN LUGAR DE RESIDENCIA



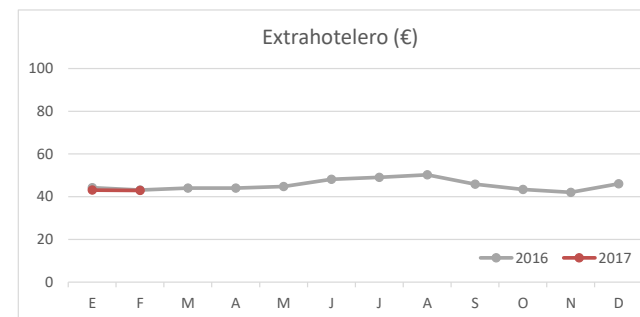
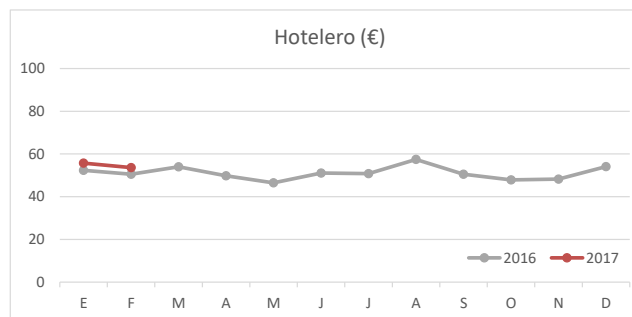
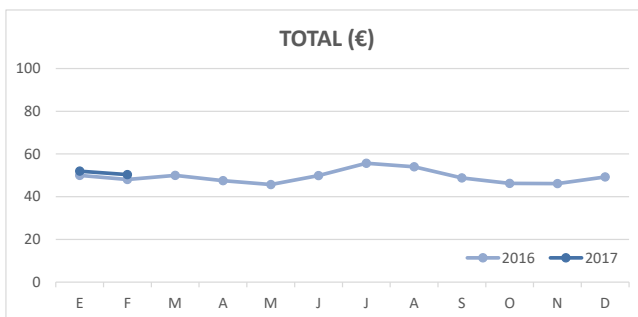
Principales indicadores de alojamiento turístico

EL HIERRO (a febrero 2017)

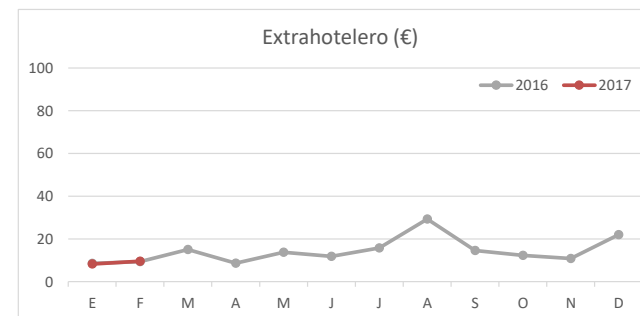
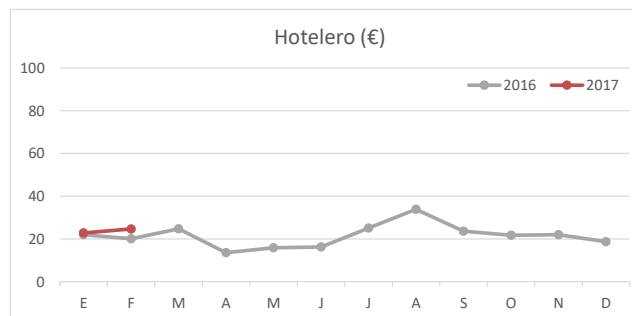
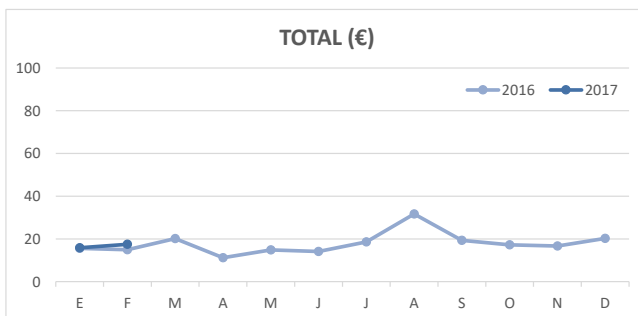
ÍNDICE DE OCUPACIÓN POR HABITACIÓN / APARTAMENTO



ADR (tarifa media diaria)



REVPAR (ingreso por habitación/apartamento disponible)



Nota: el indicador de viajeros se refiere a viajeros entrados.

Fuente: Encuestas de Alojamiento Turístico (ISTAC)