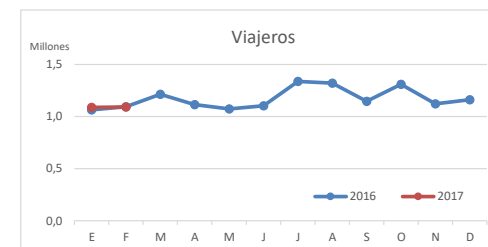


Principales indicadores de alojamiento turístico CANARIAS (a febrero 2017)



VIAJEROS EN ALOJAMIENTO TURÍSTICO

	TOTAL				Detalle según tipo de alojamiento							
	Extranjeros	Peninsulares	Canarios	Total	Hotelero				Extrahotelero			
					Extranjeros	Peninsulares	Canarios	Total	Extranjeros	Peninsulares	Canarios	Total
ene-feb16	1.871.204	147.009	141.469	2.159.682	1.313.906	124.107	91.588	1.529.601	557.298	22.902	49.881	630.081
ene-feb17	1.909.971	152.547	117.334	2.179.852	1.343.227	122.611	84.348	1.550.186	566.744	29.936	32.986	629.666
Dif	38.767	5.538	-24.135	20.170	29.321	-1.496	-7.240	20.585	9.446	7.034	-16.895	-415
Dif, %	2,1%	3,8%	-17,1%	0,9%	2%	-1,2%	-7,9%	1,3%	1,7%	30,7%	-33,9%	-0,1%



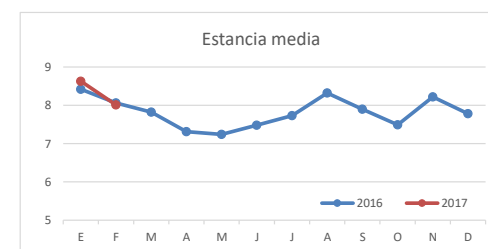
PERNOCTACIONES

	TOTAL				Detalle según tipo de alojamiento							
	Extranjeros	Peninsulares	Canarios	Total	Hotelero				Extrahotelero			
					Extranjeros	Peninsulares	Canarios	Total	Extranjeros	Peninsulares	Canarios	Total
ene-feb16	16.510.381	766.391	509.379	17.786.151	10.653.162	636.573	285.909	11.575.644	5.857.219	129.818	223.470	6.210.507
ene-feb17	16.709.392	925.354	501.615	18.136.361	10.933.744	659.330	343.686	11.936.760	5.775.648	266.024	157.929	6.199.601
Dif	199.011	158.963	-7.764	350.210	280.582	22.757	57.777	361.116	-81.571	136.206	-65.541	-10.906
Dif, %	1,2%	20,7%	-1,5%	2,0%	3%	3,6%	20,2%	3,1%	-1,4%	104,9%	-29,3%	-0,2%

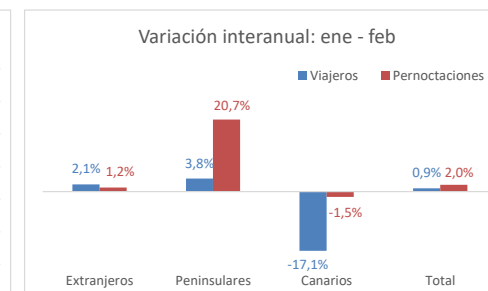
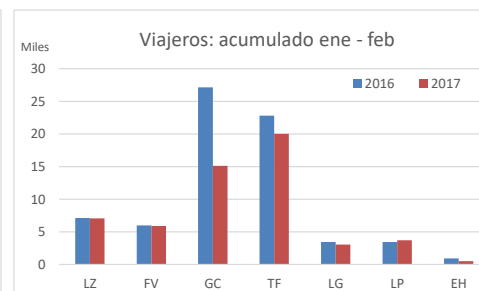
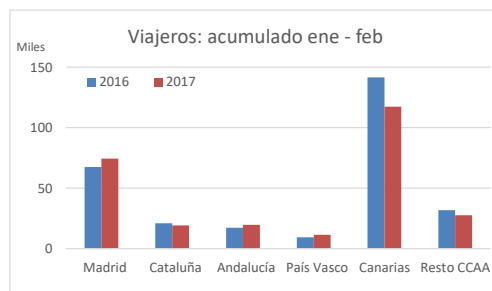
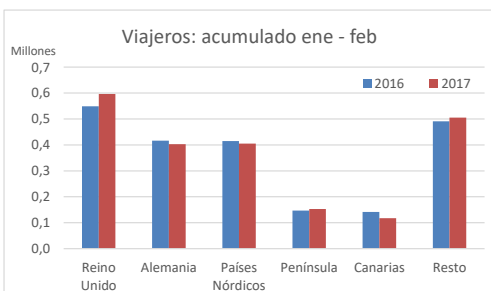


ESTANCIA MEDIA

	TOTAL				Detalle según tipo de alojamiento							
	Extranjeros	Peninsulares	Canarios	Total	Hotelero				Extrahotelero			
					Extranjeros	Peninsulares	Canarios	Total	Extranjeros	Peninsulares	Canarios	Total
2015	8,8	5,4	4,0	7,9	8,4	5,3	3,4	7,5	9,9	6,0	4,7	8,8
2016	8,6	5,5	4,0	7,8	8,2	5,3	3,5	7,5	9,5	6,0	4,8	8,6
Dif	-0,3	0,0	0,1	-0,1	-0,2	0,0	0,1	0,0	-0,4	0,0	0,0	-0,2

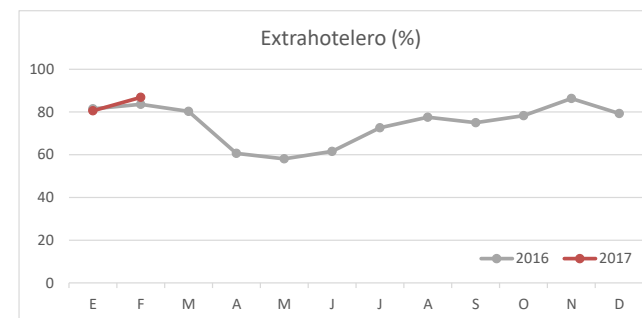
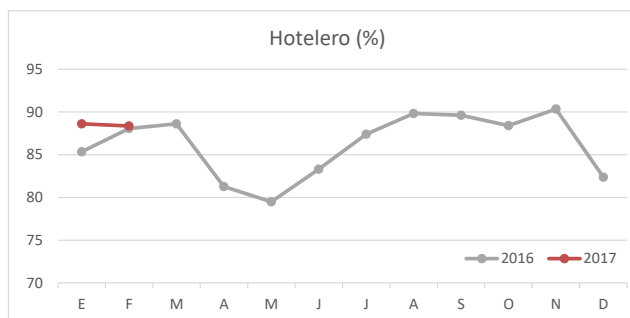
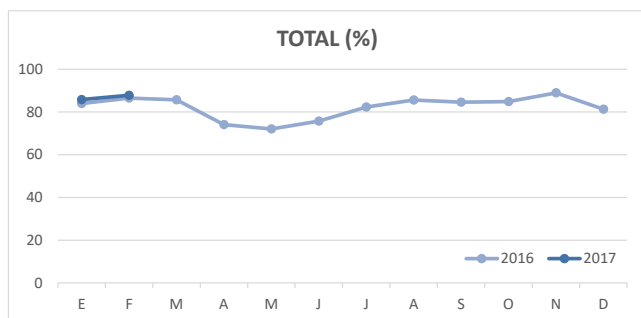


DETALLE VIAJEROS Y PERNOCTACIONES SEGÚN LUGAR DE RESIDENCIA

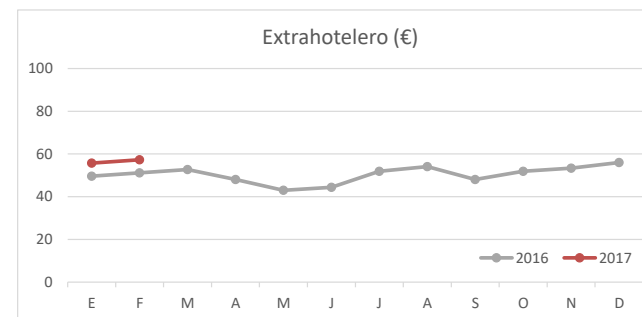
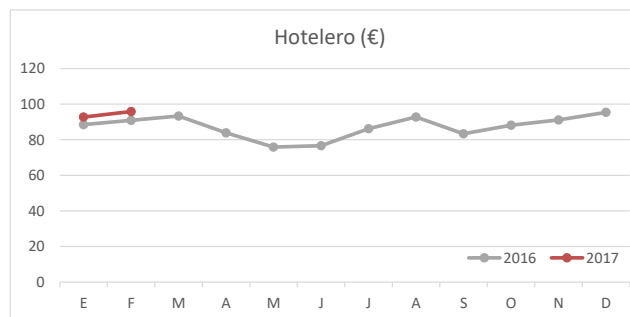
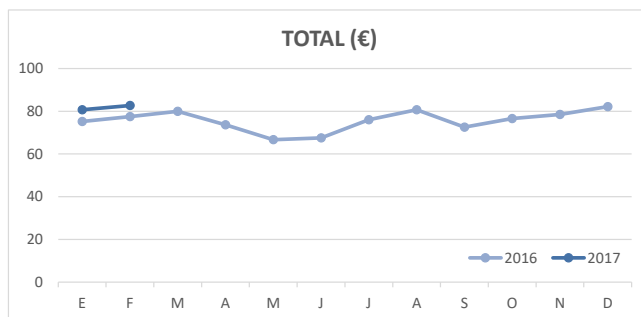


Principales indicadores de alojamiento turístico CANARIAS (a febrero 2017)

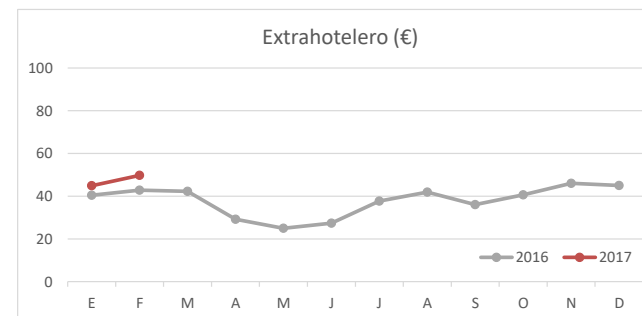
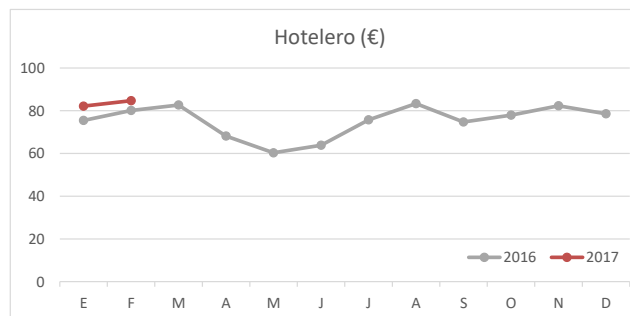
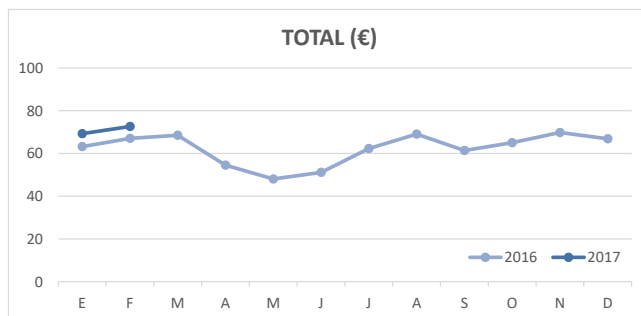
ÍNDICE DE OCUPACIÓN POR HABITACIÓN / APARTAMENTO



ADR (tarifa media diaria)



REVPAR (ingreso por habitación/apartamento disponible)



Nota: el indicador de viajeros se refiere a viajeros entrados.

Fuente: Encuestas de Alojamiento Turístico (ISTAC)