

Principales indicadores de alojamiento turístico

LANZAROTE (a enero 2017)



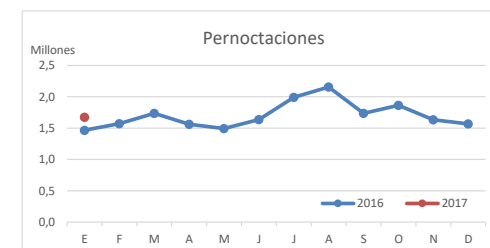
VIAJEROS EN ALOJAMIENTO TURÍSTICO

	TOTAL				Detalle según tipo de alojamiento				Detalle según tipo de alojamiento			
	Extranjero	Península	Canarias	Total	Hotelero			Total	Extrahotelero			Total
					Extranjero	Península	Canarias		Extranjero	Península	Canarias	
ene-16	151.216	14.486	7.118	172.820	93.677	11.856	3.330	108.863	57.539	2.630	3.788	63.957
ene-17	173.397	14.280	7.059	194.736	108.304	10.048	3.948	122.300	65.093	4.232	3.111	72.436
Dif	22.181	-206	-59	21.916	14.627	-1.808	618	13.437	7.554	1.602	-677	8.479
Dif, %	14,7%	-1,4%	-0,8%	12,7%	16%	-15,2%	18,6%	12,3%	13,1%	60,9%	-17,9%	13,3%



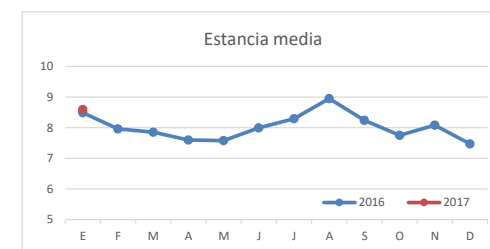
PERNOCTACIONES

	TOTAL				Detalle según tipo de alojamiento				Detalle según tipo de alojamiento			
	Extranjero	Península	Canarias	Total	Hotelero			Total	Extrahotelero			Total
					Extranjero	Península	Canarias		Extranjero	Península	Canarias	
ene-16	1.349.273	92.994	24.168	1.466.435	778.250	75.125	11.793	865.168	571.023	17.869	12.375	601.267
ene-17	1.547.440	95.350	29.735	1.672.525	908.600	66.365	20.908	995.873	638.840	28.985	8.827	676.652
Dif	198.167	2.356	5.567	206.090	130.350	-8.760	9.115	130.705	67.817	11.116	-3.548	75.385
Dif, %	14,7%	2,5%	23,0%	14,1%	17%	-11,7%	77,3%	15,1%	11,9%	62,2%	-28,7%	12,5%

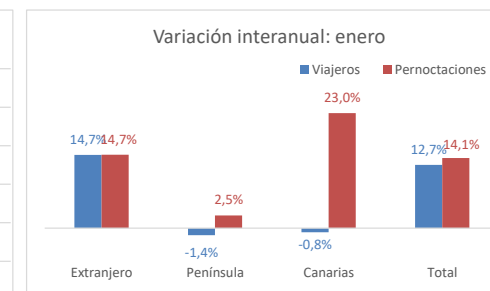
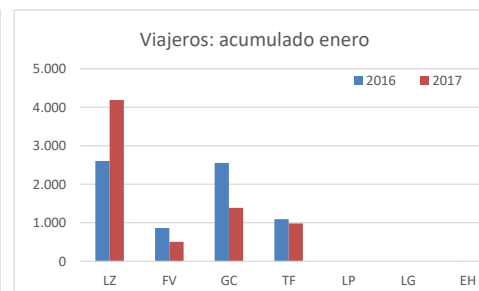
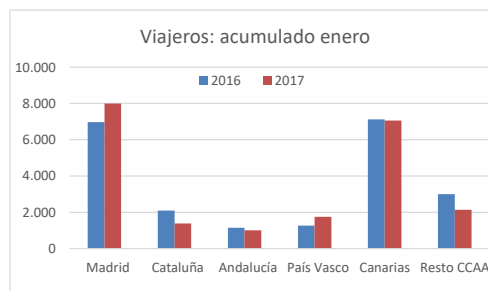
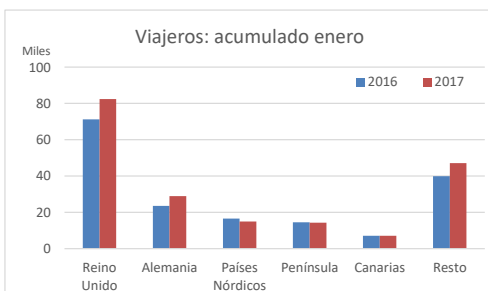


ESTANCIA MEDIA

	TOTAL				Detalle según tipo de alojamiento				Detalle según tipo de alojamiento			
	Extranjero	Península	Canarias	Total	Hotelero			Total	Extrahotelero			Total
					Extranjero	Península	Canarias		Extranjero	Península	Canarias	
2015	8,8	6,6	4,5	8,4	8,5	6,5	4,6	8,0	9,3	6,9	4,4	8,9
2016	8,5	6,3	4,5	8,0	8,1	6,4	4,8	7,8	9,0	6,3	4,1	8,5
Dif	-0,4	-0,2	0,0	-0,3	-0,4	-0,1	0,2	-0,3	-0,3	-0,6	-0,3	-0,4



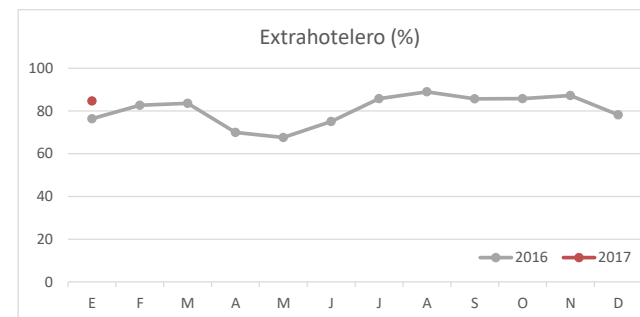
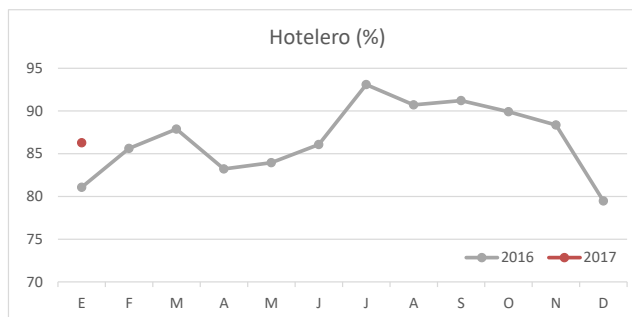
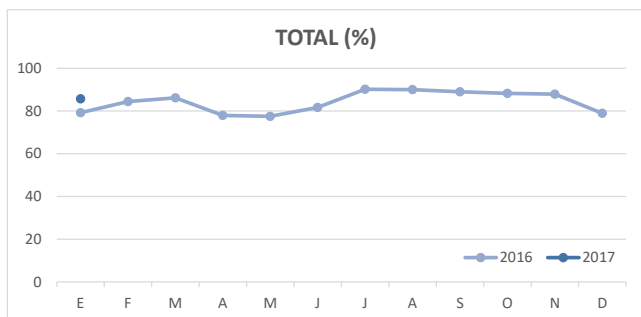
DETALLE VIAJEROS Y PERNOCTACIONES SEGÚN LUGAR DE RESIDENCIA



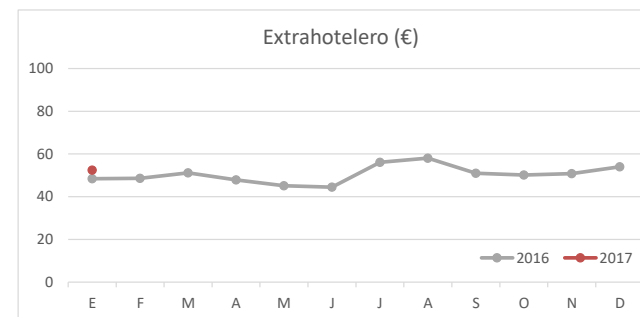
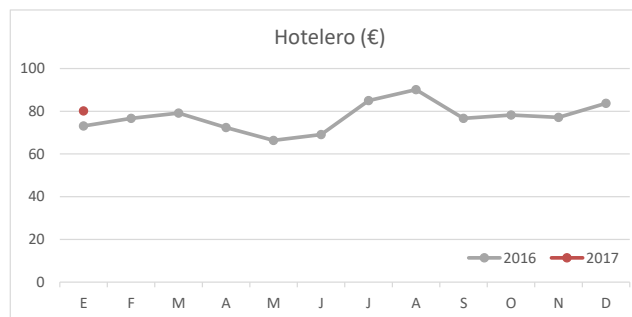
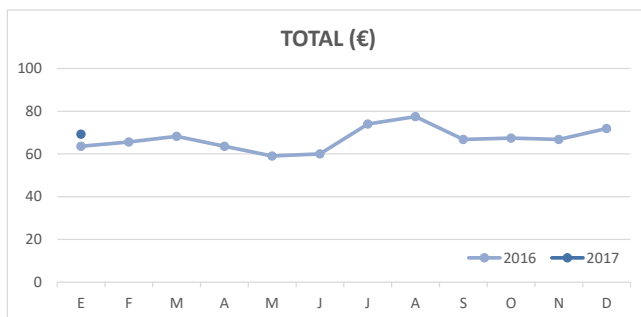
Principales indicadores de alojamiento turístico

LANZAROTE (a enero 2017)

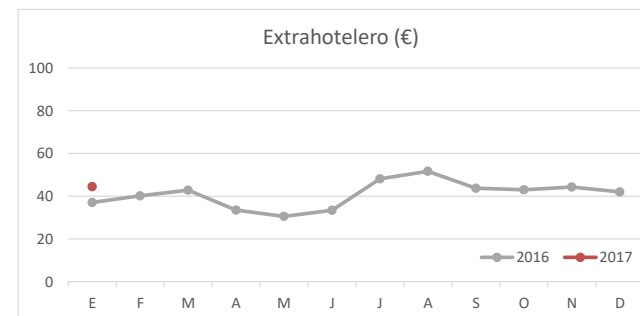
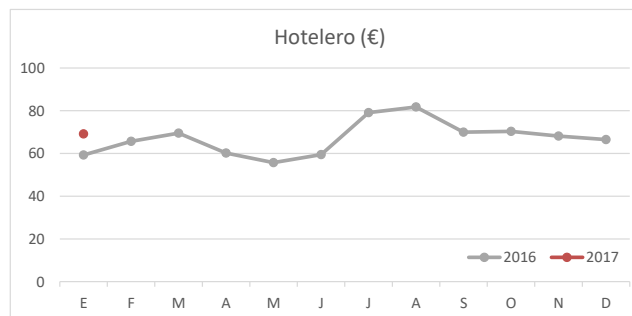
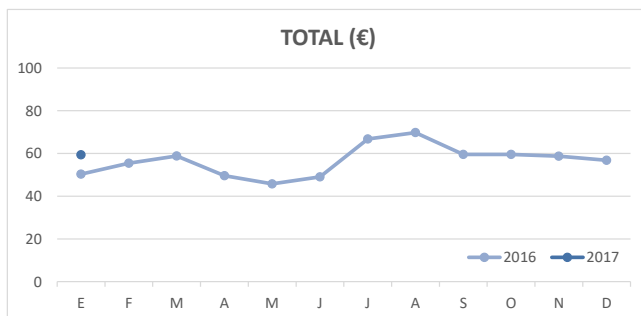
ÍNDICE DE OCUPACIÓN POR HABITACIÓN / APARTAMENTO



ADR (tarifa media diaria)



REVPAR (ingreso por habitación/apartamento disponible)



Nota: el indicador de viajeros se refiere a viajeros entrados.

Fuente: Encuestas de Alojamiento Turístico (ISTAC)

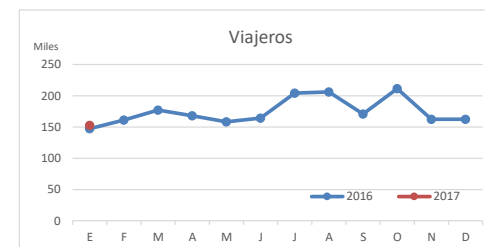
Principales indicadores de alojamiento turístico

FUERTEVENTURA (a enero 2017)



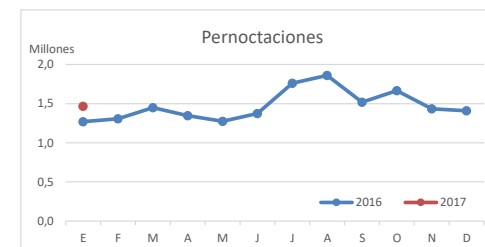
VIAJEROS EN ALOJAMIENTO TURÍSTICO

	TOTAL				Detalle según tipo de alojamiento							
	Extranjero	Península	Canarias	Total	Hotelero				Extrahotelero			
					Extranjero	Península	Canarias	Total	Extranjero	Península	Canarias	Total
ene-16	135.699	5.619	5.986	147.304	108.004	3.788	3.489	115.281	27.695	1.831	2.497	32.023
ene-17	140.523	6.245	5.907	152.675	107.726	4.585	4.691	117.002	32.797	1.660	1.216	35.673
Dif	4.824	626	-79	5.371	-278	797	1.202	1.721	5.102	-171	-1.281	3.650
Dif, %	3,6%	11,1%	-1,3%	3,6%	0%	21,0%	34,5%	1,5%	18,4%	-9,3%	-51,3%	11,4%



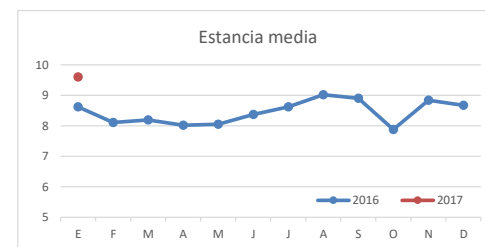
PERNOCTACIONES

	TOTAL				Detalle según tipo de alojamiento							
	Extranjero	Península	Canarias	Total	Hotelero				Extrahotelero			
					Extranjero	Península	Canarias	Total	Extranjero	Península	Canarias	Total
ene-16	1.209.081	31.375	29.154	1.269.610	923.986	21.395	13.396	958.777	285.095	9.980	15.758	310.833
ene-17	1.384.340	43.151	38.794	1.466.285	994.812	30.767	29.822	1.055.401	389.528	12.384	8.972	410.884
Dif	175.259	11.776	9.640	196.675	70.826	9.372	16.426	96.624	104.433	2.404	-6.786	100.051
Dif, %	14,5%	37,5%	33,1%	15,5%	8%	43,8%	122,6%	10,1%	36,6%	24,1%	-43,1%	32,2%

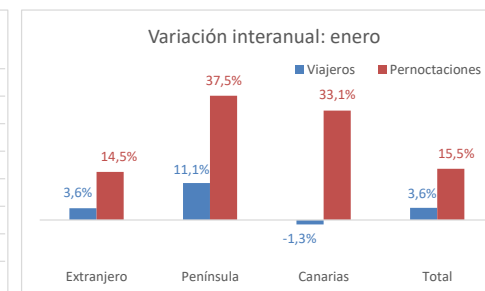
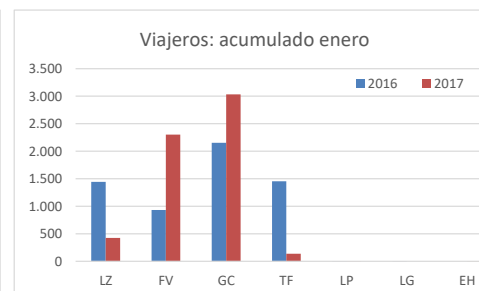
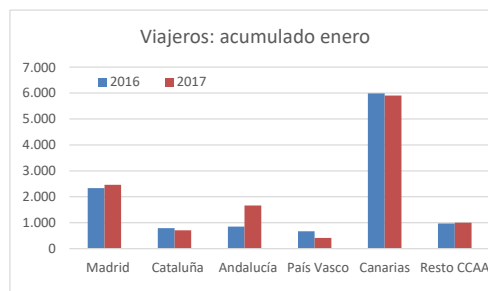
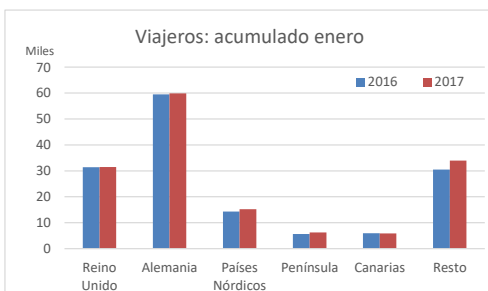


ESTANCIA MEDIA

	TOTAL				Detalle según tipo de alojamiento							
	Extranjero	Península	Canarias	Total	Hotelero				Extrahotelero			
					Extranjero	Península	Canarias	Total	Extranjero	Península	Canarias	Total
2015	9,0	6,1	5,2	8,5	8,6	5,8	4,2	8,2	10,4	6,8	7,1	9,7
2016	8,9	6,1	4,7	8,4	8,6	6,2	4,2	8,3	9,8	5,8	5,5	9,0
Dif	-0,1	-0,1	-0,5	-0,1	0,0	0,4	0,0	0,1	-0,6	-1,0	-1,6	-0,7



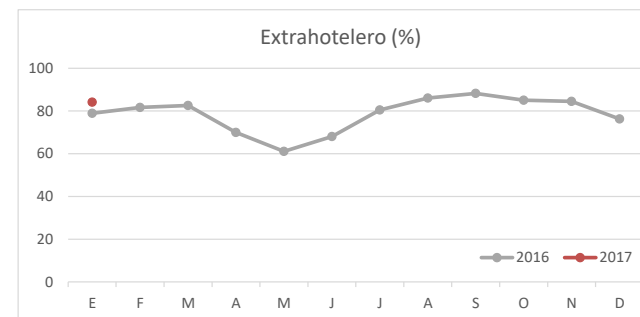
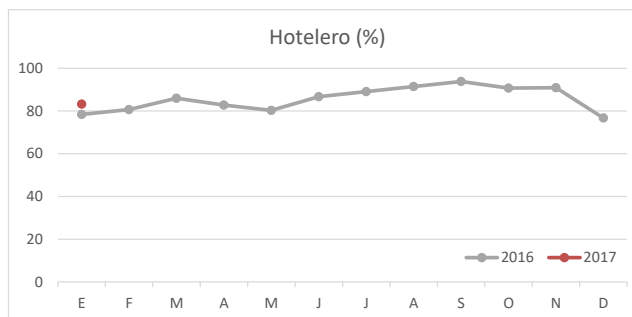
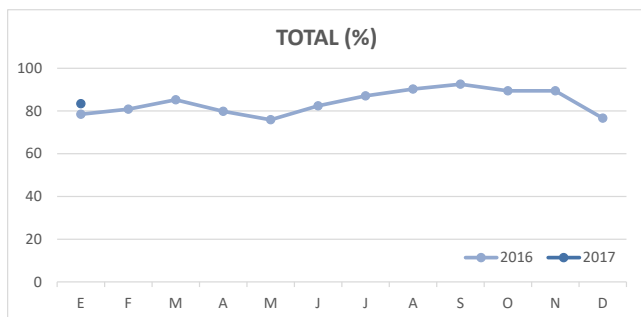
DETALLE VIAJEROS Y PERNOCTACIONES SEGÚN LUGAR DE RESIDENCIA



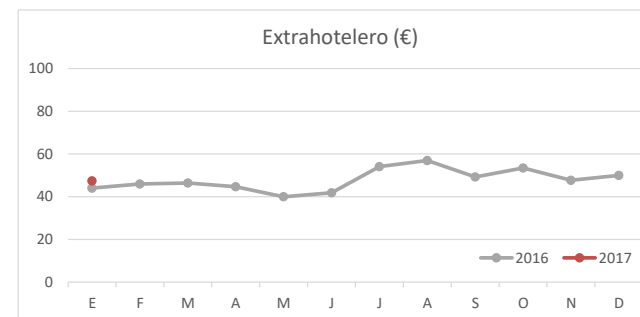
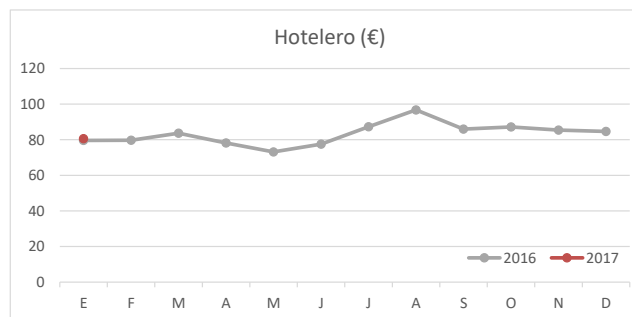
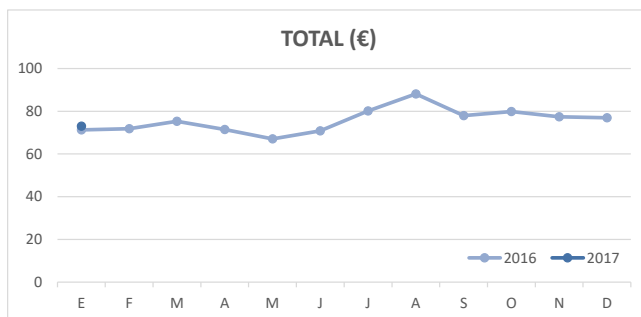
Principales indicadores de alojamiento turístico

FUERTEVENTURA (a enero 2017)

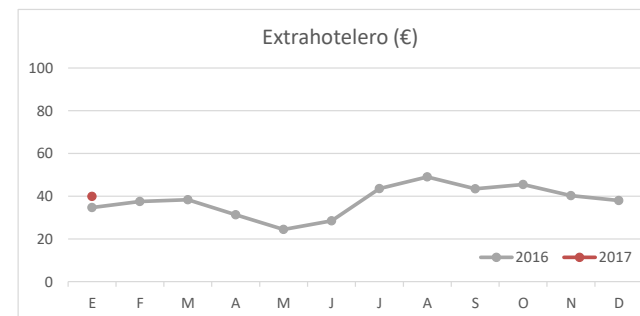
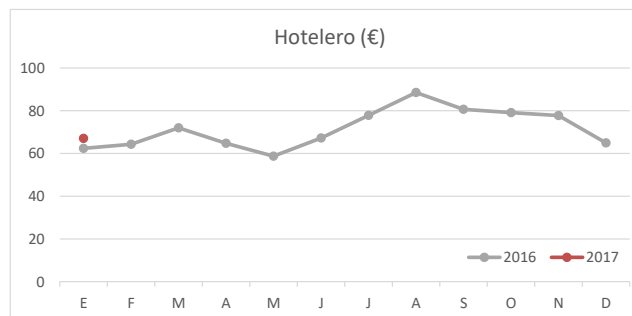
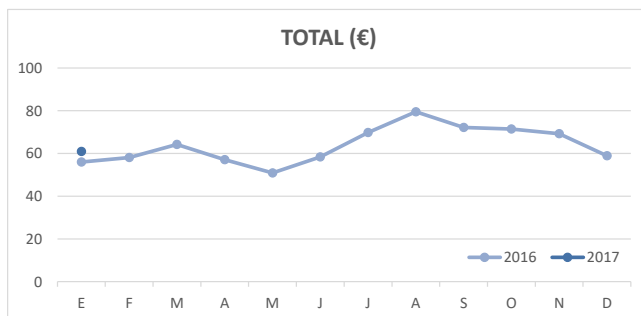
ÍNDICE DE OCUPACIÓN POR HABITACIÓN / APARTAMENTO



ADR (tarifa media diaria)



REVPAR (ingreso por habitación/apartamento disponible)



Nota: el indicador de viajeros se refiere a viajeros entrados.

Fuente: Encuestas de Alojamiento Turístico (ISTAC)

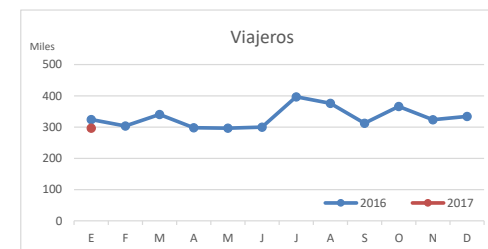
Principales indicadores de alojamiento turístico

GRAN CANARIA (a enero 2017)



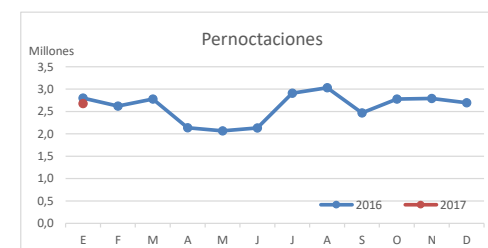
VIAJEROS EN ALOJAMIENTO TURÍSTICO

	TOTAL				Detalle según tipo de alojamiento							
	Extranjero	Península	Canarias	Total	Hotelero				Extrahotelero			
					Extranjero	Península	Canarias	Total	Extranjero	Península	Canarias	Total
ene-16	275.797	20.945	27.131	323.873	184.205	19.071	14.001	217.277	91.592	1.874	13.130	106.596
ene-17	258.503	22.842	15.123	296.468	185.631	16.575	10.978	213.184	72.872	6.267	4.145	83.284
Dif	-17.294	1.897	-12.008	-27.405	1.426	-2.496	-3.023	-4.093	-18.720	4.393	-8.985	-23.312
Dif, %	-6,3%	9,1%	-44,3%	-8,5%	1%	-13,1%	-21,6%	-1,9%	-20,4%	234,4%	-68,4%	-21,9%



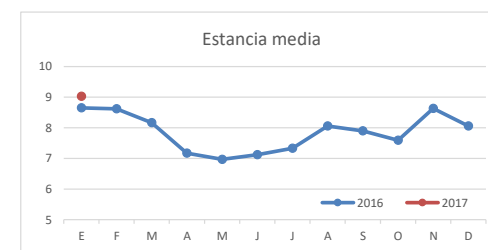
PERNOCTACIONES

	TOTAL				Detalle según tipo de alojamiento							
	Extranjero	Península	Canarias	Total	Hotelero				Extrahotelero			
					Extranjero	Península	Canarias	Total	Extranjero	Península	Canarias	Total
ene-16	2.580.569	103.098	117.702	2.801.369	1.534.902	91.481	53.522	1.679.905	1.045.667	11.617	64.180	1.121.464
ene-17	2.452.171	164.440	61.318	2.677.929	1.589.364	82.108	38.102	1.709.574	862.807	82.332	23.216	968.355
Dif	-128.398	61.342	-56.384	-123.440	54.462	-9.373	-15.420	29.669	-182.860	70.715	-40.964	-153.109
Dif, %	-5,0%	59,5%	-47,9%	-4,4%	4%	-10,2%	-28,8%	1,8%	-17,5%	608,7%	-63,8%	-13,7%

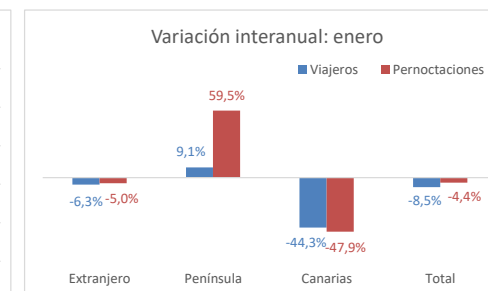
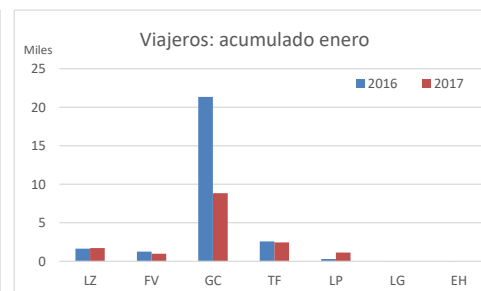
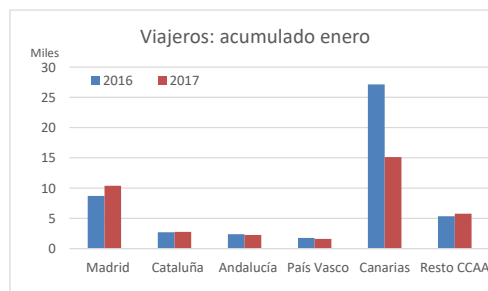
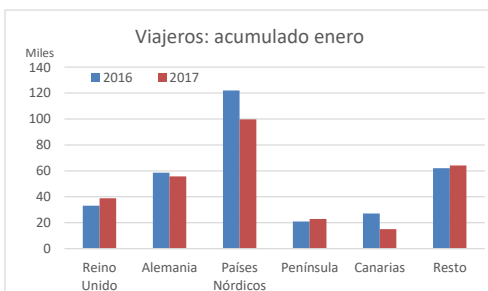


ESTANCIA MEDIA

	TOTAL				Detalle según tipo de alojamiento							
	Extranjero	Península	Canarias	Total	Hotelero				Extrahotelero			
					Extranjero	Península	Canarias	Total	Extranjero	Península	Canarias	Total
2015	9,2	4,8	4,1	7,9	8,6	4,5	3,7	7,5	10,6	5,8	4,5	8,7
2016	8,9	5,1	4,2	7,9	8,4	4,7	3,4	7,4	10,3	6,1	5,0	8,7
Dif	-0,3	0,3	0,1	0,0	-0,2	0,2	-0,3	0,0	-0,4	0,3	0,5	0,1



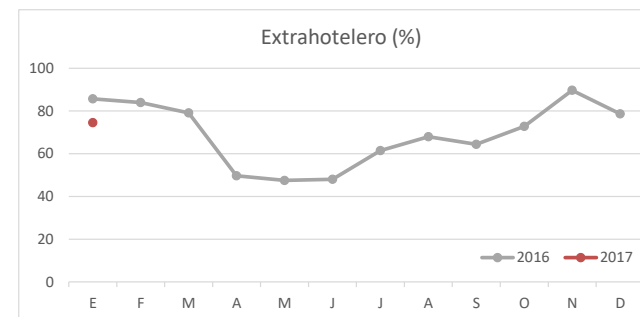
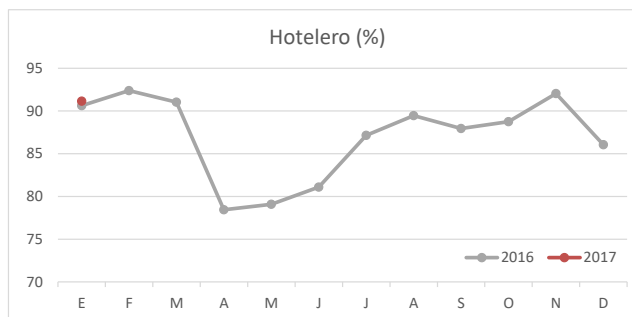
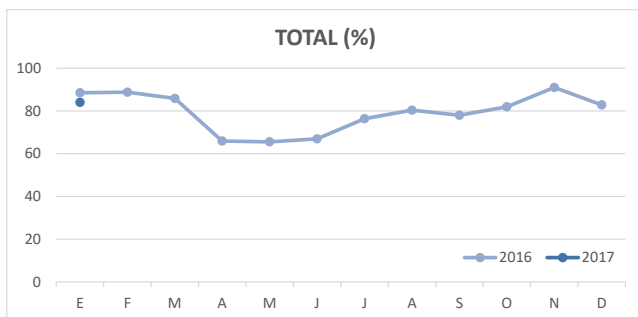
DETALLE VIAJEROS Y PERNOCTACIONES SEGÚN LUGAR DE RESIDENCIA



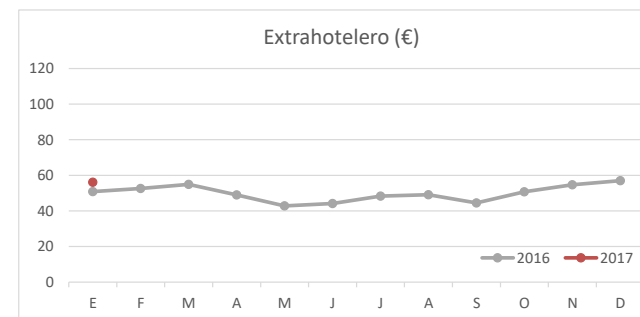
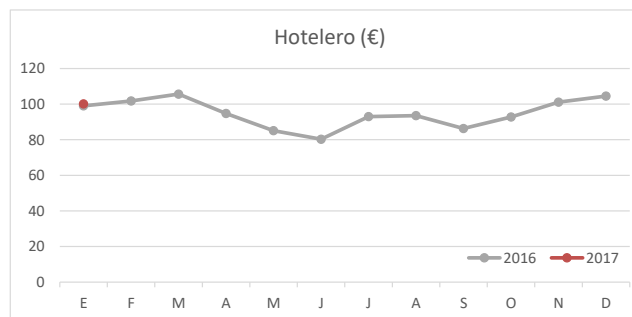
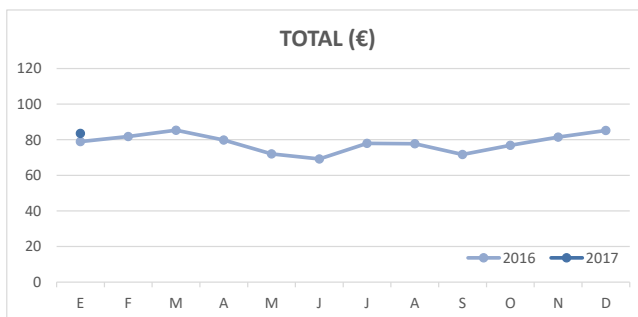
Principales indicadores de alojamiento turístico

GRAN CANARIA (a enero 2017)

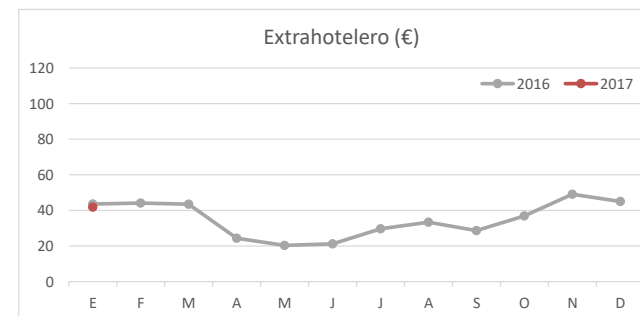
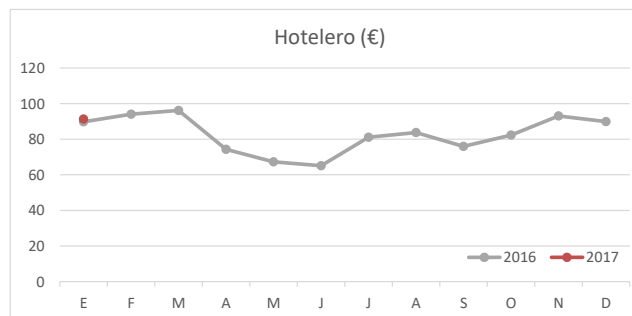
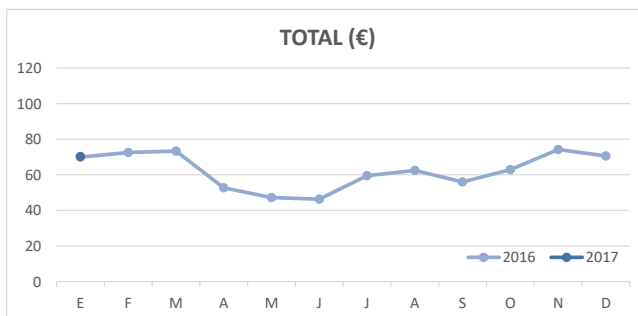
ÍNDICE DE OCUPACIÓN POR HABITACIÓN / APARTAMENTO



ADR (tarifa media diaria)



REVPAR (ingreso por habitación/apartamento disponible)



Nota: el indicador de viajeros se refiere a viajeros entrados.

Fuente: Encuestas de Alojamiento Turístico (ISTAC)

Principales indicadores de alojamiento turístico

TENERIFE (a enero 2017)



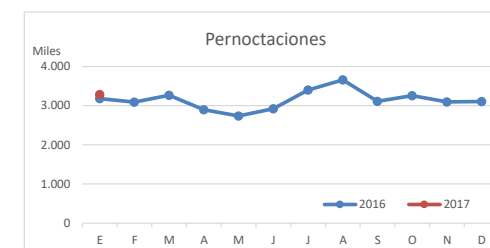
VIAJEROS EN ALOJAMIENTO TURÍSTICO

	TOTAL				Detalle según tipo de alojamiento							
	Extranjero	Península	Canarias	Total	Hotelero				Extrahotelero			
					Extranjero	Península	Canarias	Total	Extranjero	Península	Canarias	Total
ene-16	330.280	30.253	22.816	383.349	233.769	26.572	18.273	278.614	96.511	3.681	4.543	104.735
ene-17	350.324	30.349	20.019	400.692	241.576	28.125	16.202	285.903	108.748	2.224	3.817	114.789
Dif	20.044	96	-2.797	17.343	7.807	1.553	-2.071	7.289	12.237	-1.457	-726	10.054
Dif, %	6,1%	0,3%	-12,3%	4,5%	3%	5,8%	-11,3%	2,6%	12,7%	-39,6%	-16,0%	9,6%



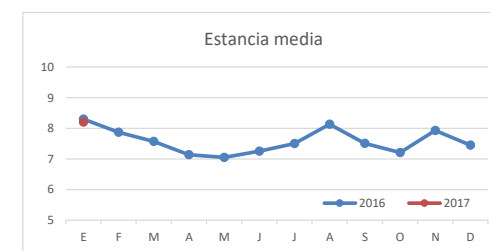
PERNOCTACIONES

	TOTAL				Detalle según tipo de alojamiento							
	Extranjero	Península	Canarias	Total	Hotelero				Extrahotelero			
					Extranjero	Península	Canarias	Total	Extranjero	Península	Canarias	Total
ene-16	2.932.071	169.711	81.501	3.183.283	1.955.653	150.232	58.455	2.164.340	976.418	19.479	23.046	1.018.943
ene-17	3.031.994	174.715	78.293	3.285.002	2.007.339	161.781	61.738	2.230.858	1.024.655	12.934	16.555	1.054.144
Dif	99.923	5.004	-3.208	101.719	51.686	11.549	3.283	66.518	48.237	-6.545	-6.491	35.201
Dif, %	3,4%	2,9%	-3,9%	3,2%	3%	7,7%	5,6%	3,1%	4,9%	-33,6%	-28,2%	3,5%

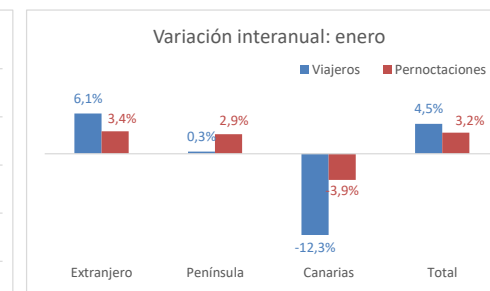
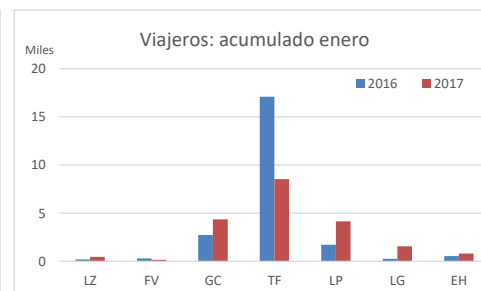
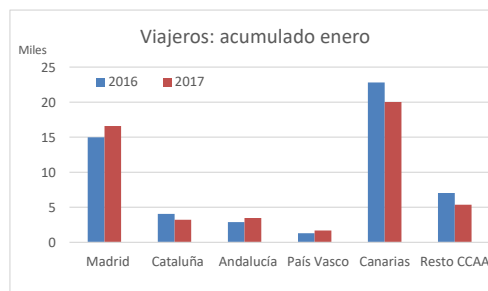
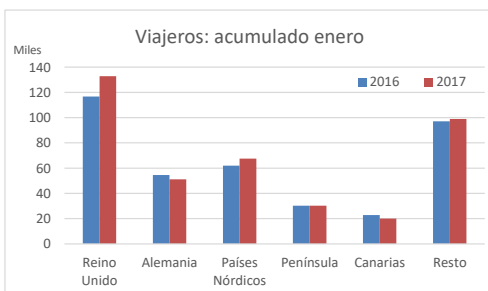


ESTANCIA MEDIA

	TOTAL				Detalle según tipo de alojamiento							
	Extranjero	Península	Canarias	Total	Hotelero				Extrahotelero			
					Extranjero	Península	Canarias	Total	Extranjero	Península	Canarias	Total
2015	8,6	5,3	3,2	7,7	8,2	5,3	3,0	7,3	9,5	5,4	3,9	8,7
2016	8,3	5,3	3,7	7,6	8,0	5,2	3,4	7,2	9,2	5,7	4,4	8,6
Dif	-0,3	-0,1	0,5	-0,1	-0,2	-0,1	0,5	0,0	-0,4	0,3	0,5	-0,2



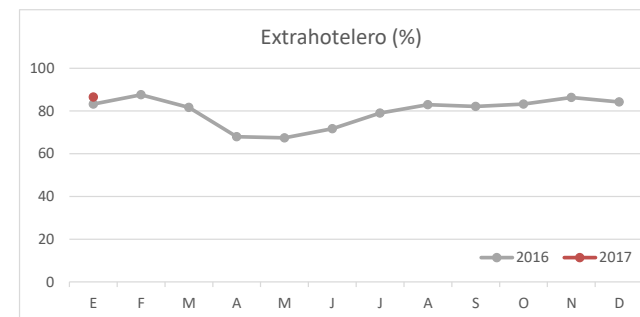
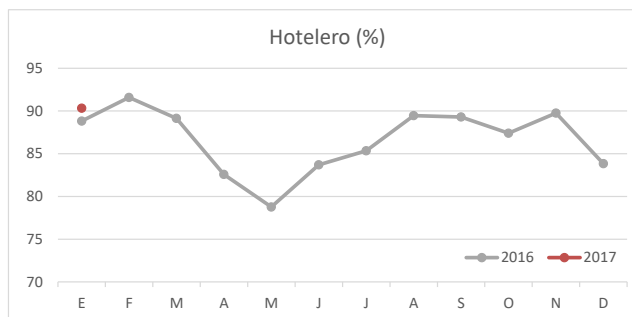
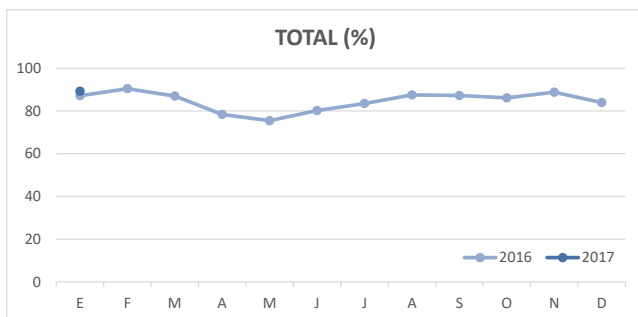
DETALLE VIAJEROS Y PERNOCTACIONES SEGÚN LUGAR DE RESIDENCIA



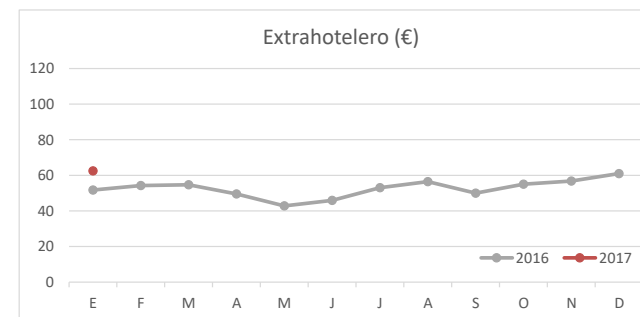
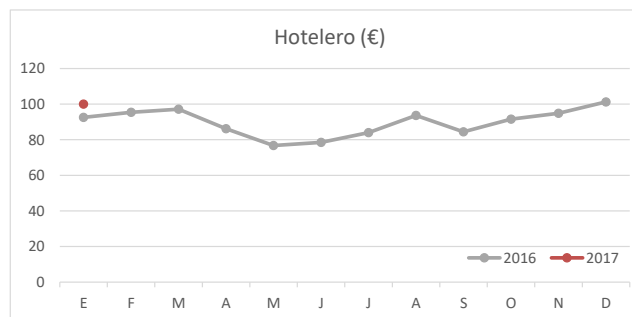
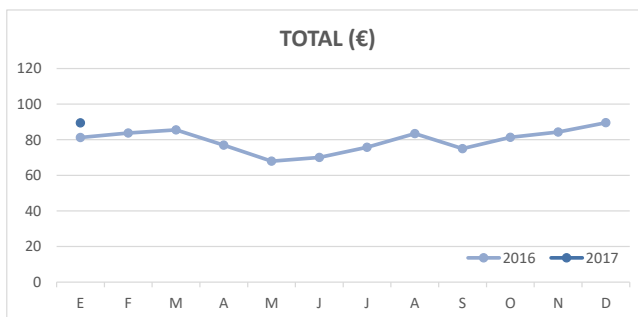
Principales indicadores de alojamiento turístico

TENERIFE (a enero 2017)

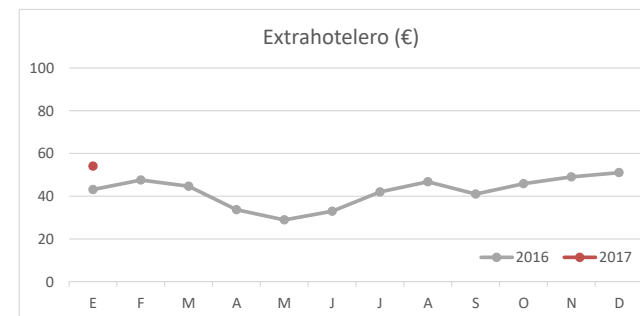
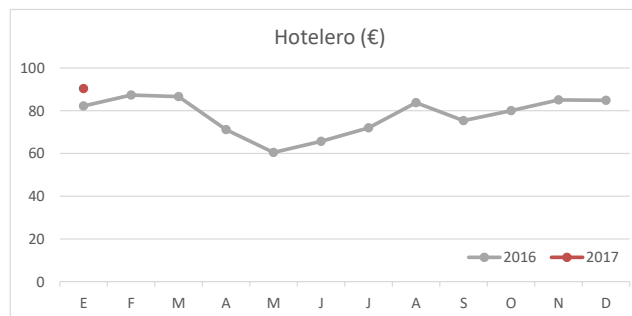
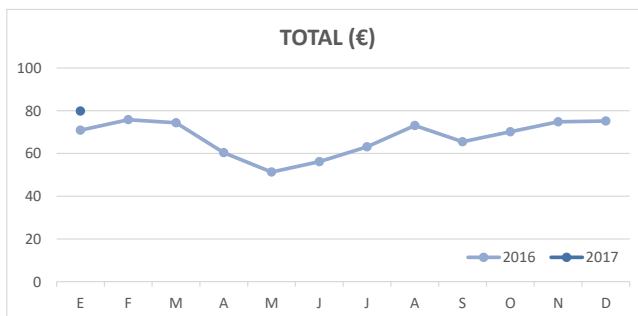
ÍNDICE DE OCUPACIÓN POR HABITACIÓN / APARTAMENTO



ADR (tarifa media diaria)



REVPAR (ingreso por habitación/apartamento disponible)



Nota: el indicador de viajeros se refiere a viajeros entrados.

Fuente: Encuestas de Alojamiento Turístico (ISTAC)

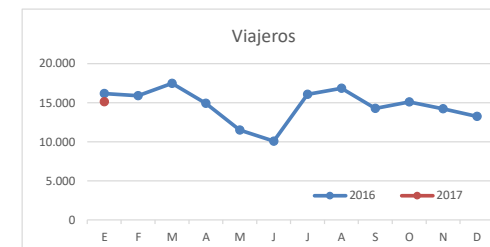
Principales indicadores de alojamiento turístico

LA GOMERA (a enero 2017)



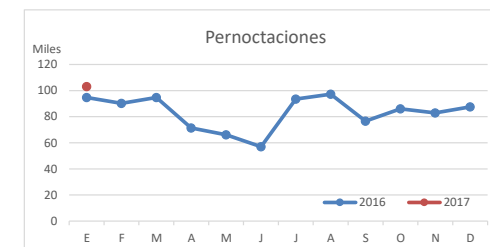
VIAJEROS EN ALOJAMIENTO TURÍSTICO

	TOTAL				Detalle según tipo de alojamiento							
	Extranjero	Península	Canarias	Total	Hotelero				Extrahotelero			
					Extranjero	Península	Canarias	Total	Extranjero	Península	Canarias	Total
ene-16	12.092	647	3.446	16.185	7.939	322	2.202	10.463	4.153	325	1.244	5.722
ene-17	11.493	563	3.064	15.120	7.745	368	1.946	10.059	3.748	195	1.118	5.061
Dif	-599	-84	-382	-1.065	-194	46	-256	-404	-405	-130	-126	-661
Dif, %	-5,0%	-13,0%	-11,1%	-6,6%	-2%	14,3%	-11,6%	-3,9%	-9,8%	-40,0%	-10,1%	-11,6%



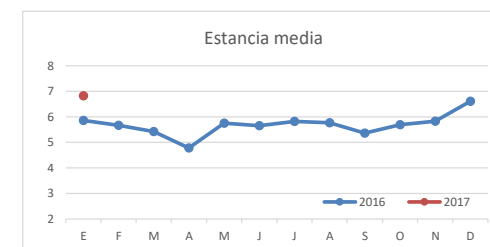
PERNOCTACIONES

	TOTAL				Detalle según tipo de alojamiento							
	Extranjero	Península	Canarias	Total	Hotelero				Extrahotelero			
					Extranjero	Península	Canarias	Total	Extranjero	Península	Canarias	Total
ene-16	87.426	1.592	5.765	94.783	47.032	838	3.296	51.166	40.394	754	2.469	43.617
ene-17	89.219	1.648	12.274	103.141	48.517	661	3.802	52.980	40.702	987	8.472	50.161
Dif	1.793	56	6.509	8.358	1.485	-177	506	1.814	308	233	6.003	6.544
Dif, %	2,1%	3,5%	112,9%	8,8%	3%	-21,1%	15,4%	3,5%	0,8%	30,9%	243,1%	15,0%

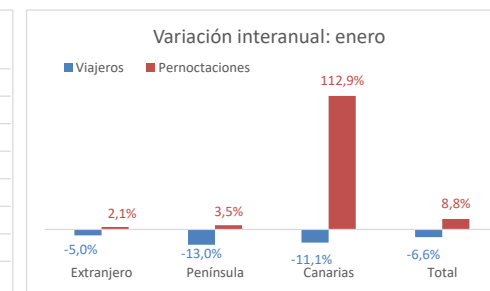
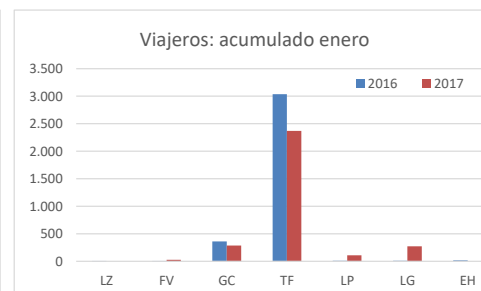
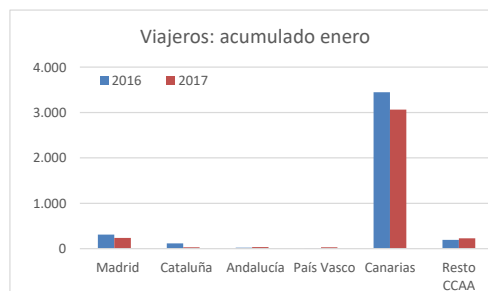
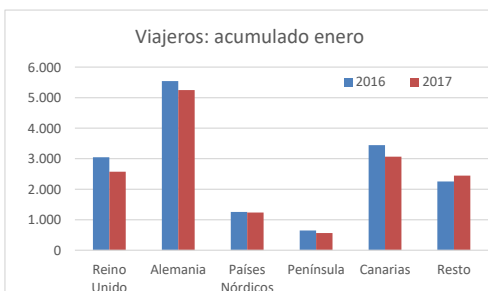


ESTANCIA MEDIA

	TOTAL				Detalle según tipo de alojamiento							
	Extranjero	Península	Canarias	Total	Hotelero				Extrahotelero			
					Extranjero	Península	Canarias	Total	Extranjero	Península	Canarias	Total
2015	6,8	3,0	2,7	5,2	5,6	2,7	2,1	4,3	9,7	3,7	3,6	6,8
2016	7,4	3,8	2,8	5,7	6,3	2,8	2,2	4,9	9,5	4,7	3,7	7,1
Dif	0,5	0,8	0,1	0,5	0,7	0,1	0,1	0,6	-0,2	0,9	0,1	0,3



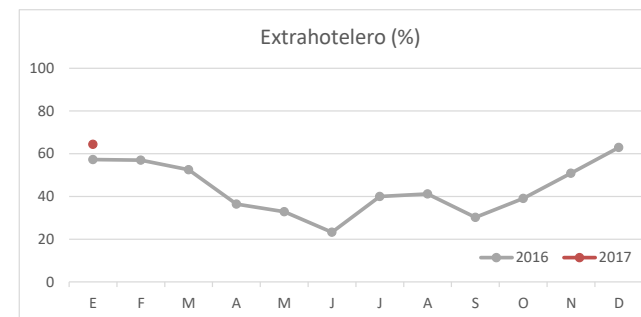
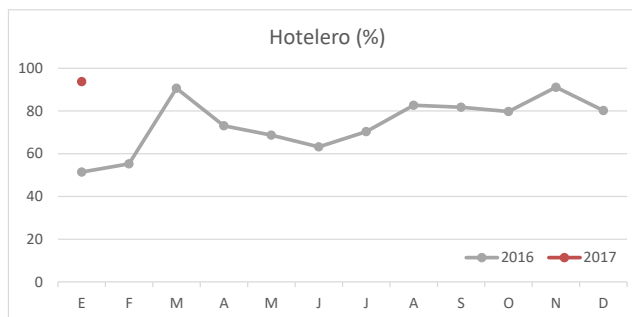
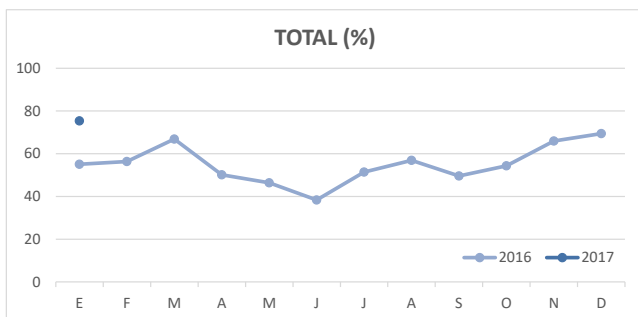
DETALLE VIAJEROS Y PERNOCTACIONES SEGÚN LUGAR DE RESIDENCIA



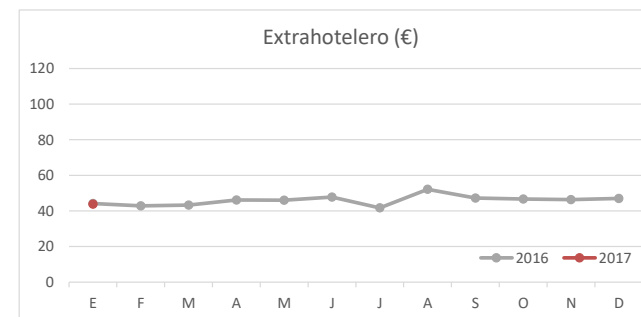
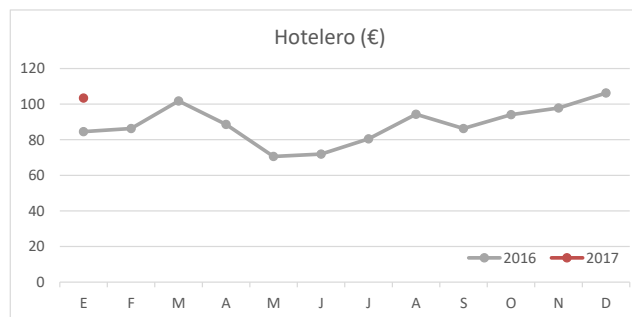
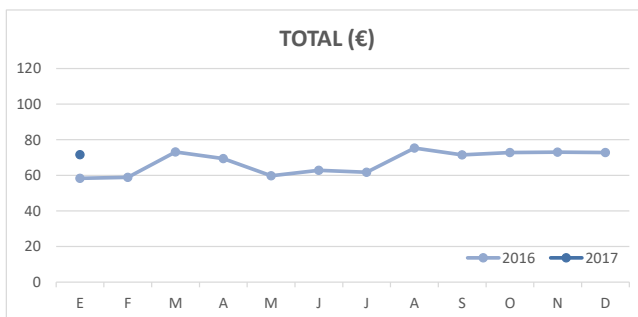
Principales indicadores de alojamiento turístico

LA GOMERA (a enero 2017)

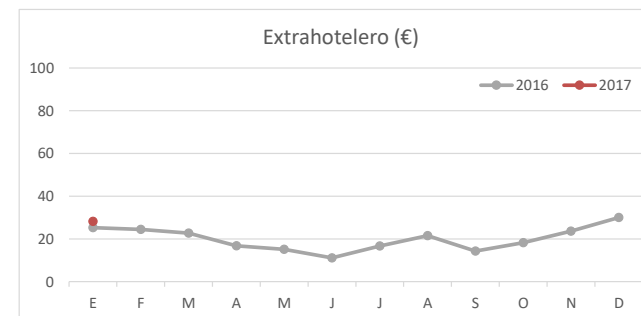
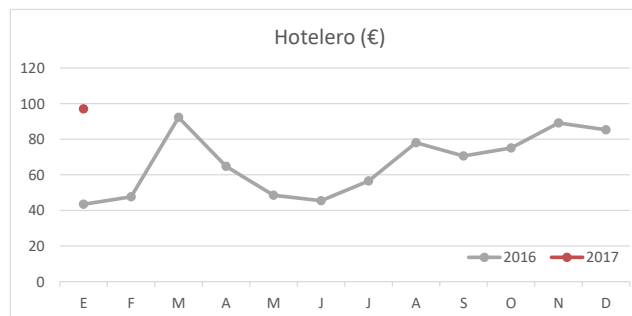
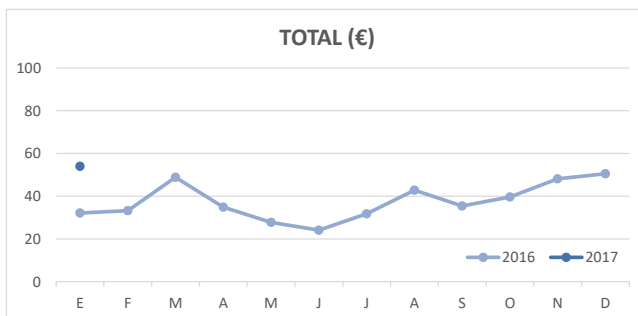
ÍNDICE DE OCUPACIÓN POR HABITACIÓN / APARTAMENTO



ADR (tarifa media diaria)



REVPAR (ingreso por habitación/apartamento disponible)



Nota: el indicador de viajeros se refiere a viajeros entrados.

Fuente: Encuestas de Alojamiento Turístico (ISTAC)

Principales indicadores de alojamiento turístico

LA PALMA (a enero 2017)



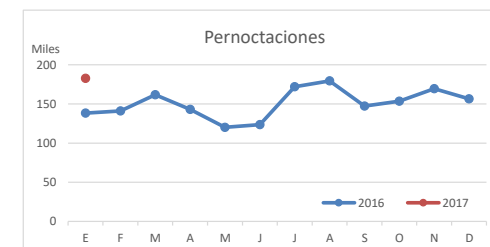
VIAJEROS EN ALOJAMIENTO TURÍSTICO

	TOTAL				Detalle según tipo de alojamiento							
	Extranjero	Península	Canarias	Total	Hotelero				Extrahotelero			
					Extranjero	Península	Canarias	Total	Extranjero	Península	Canarias	Total
ene-16	13.064	2.863	3.430	19.357	8.301	1.830	1.807	11.938	4.763	1.033	1.623	7.419
ene-17	20.508	2.870	3.702	27.080	15.369	2.195	2.466	20.030	5.139	675	1.236	7.050
Dif	7.444	7	272	7.723	7.068	365	659	8.092	376	-358	-387	-369
Dif, %	57,0%	0,2%	7,9%	39,9%	85%	19,9%	36,5%	67,8%	7,9%	-34,7%	-23,8%	-5,0%



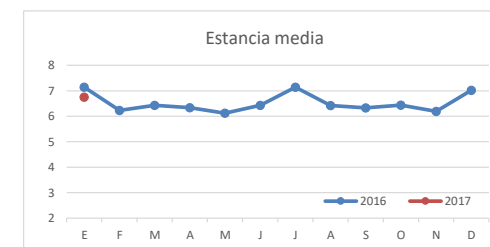
PERNOCTACIONES

	TOTAL				Detalle según tipo de alojamiento							
	Extranjero	Península	Canarias	Total	Hotelero				Extrahotelero			
					Extranjero	Península	Canarias	Total	Extranjero	Península	Canarias	Total
ene-16	112.441	13.430	12.312	138.183	58.330	9.097	4.887	72.314	54.111	4.333	7.425	65.869
ene-17	153.740	13.040	15.961	182.741	97.865	9.920	8.145	115.930	55.875	3.120	7.816	66.811
Dif	41.299	-390	3.649	44.558	39.535	823	3.258	43.616	1.764	-1.213	391	942
Dif, %	36,7%	-2,9%	29,6%	32,2%	68%	9,0%	66,7%	60,3%	3,3%	-28,0%	5,3%	1,4%

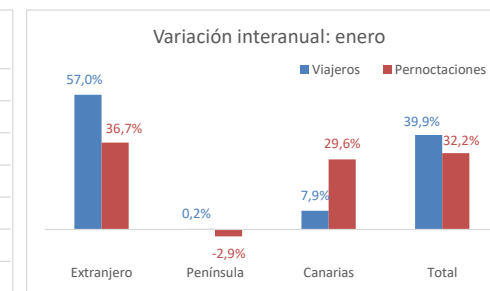
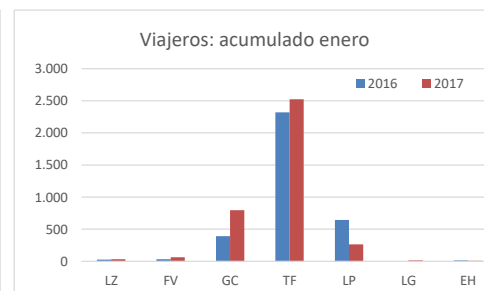
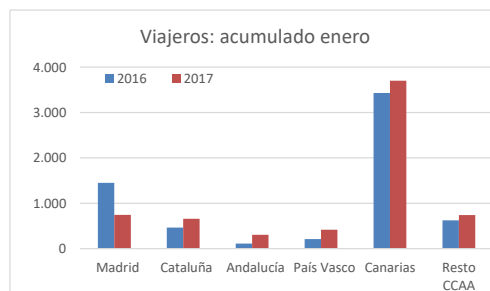
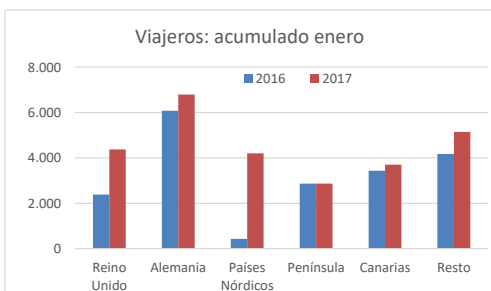


ESTANCIA MEDIA

	TOTAL				Detalle según tipo de alojamiento							
	Extranjero	Península	Canarias	Total	Hotelero				Extrahotelero			
					Extranjero	Península	Canarias	Total	Extranjero	Península	Canarias	Total
2015	8,7	4,3	5,1	6,8	7,1	3,9	3,2	5,4	11,6	5,4	7,2	8,9
2016	8,2	5,3	3,8	6,5	7,3	5,1	2,7	5,8	10,4	5,8	5,2	7,9
Dif	-0,4	0,9	-1,3	-0,2	0,1	1,2	-0,5	0,4	-1,2	0,4	-2,0	-1,0



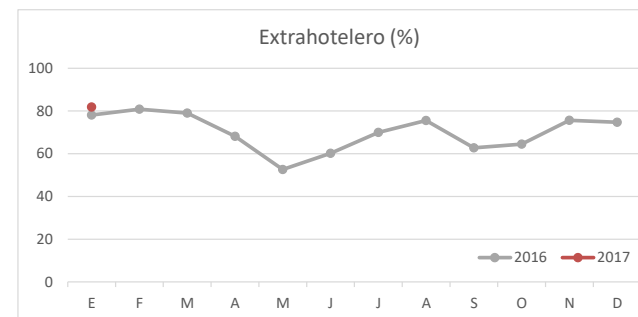
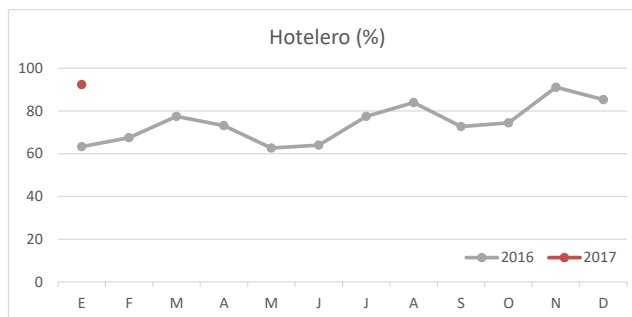
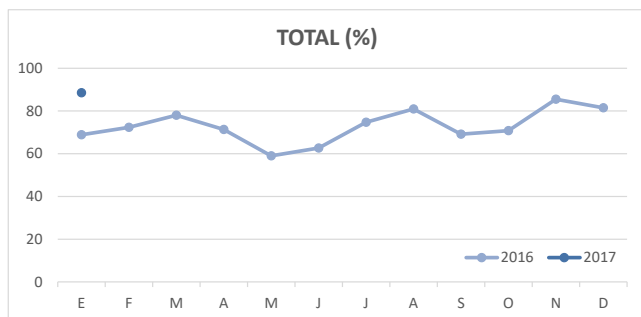
DETALLE VIAJEROS Y PERNOCTACIONES SEGÚN LUGAR DE RESIDENCIA



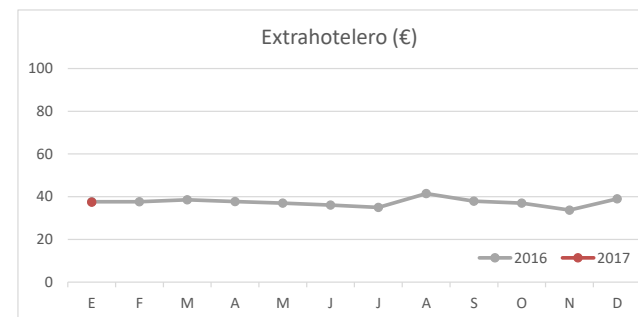
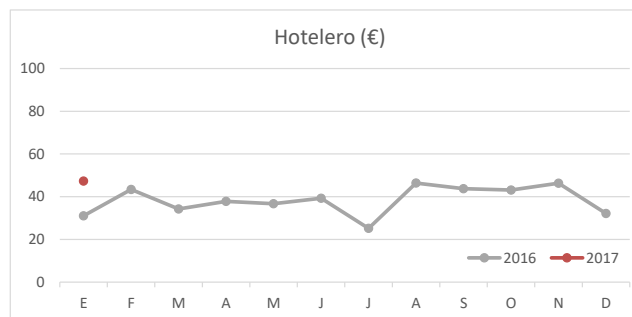
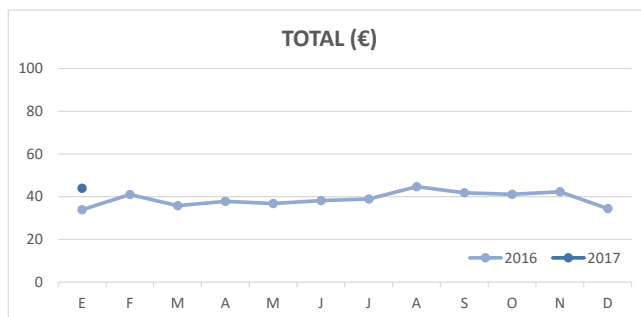
Principales indicadores de alojamiento turístico

LA PALMA (a enero 2017)

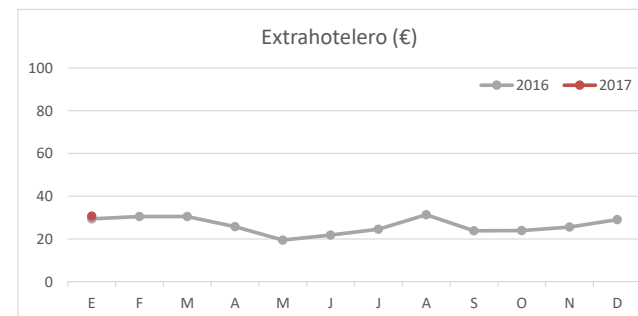
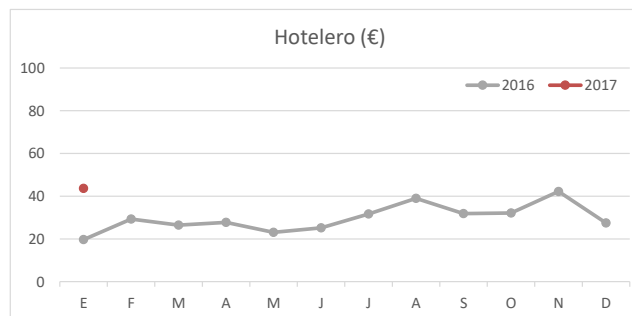
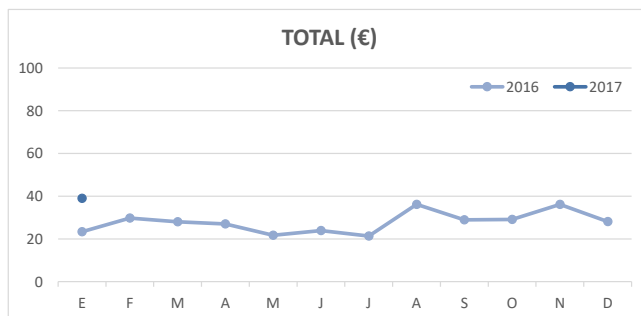
ÍNDICE DE OCUPACIÓN POR HABITACIÓN / APARTAMENTO



ADR (tarifa media diaria)



REVPAR (ingreso por habitación/apartamento disponible)



Nota: el indicador de viajeros se refiere a viajeros entrados.
Fuente: Encuestas de Alojamiento Turístico (ISTAC)

Principales indicadores de alojamiento turístico

EL HIERRO (a enero 2017)



VIAJEROS EN ALOJAMIENTO TURÍSTICO

	TOTAL				Detalle según tipo de alojamiento							
	Extranjero	Península	Canarias	Total	Hotelero				Extrahotelero			
					Extranjero	Península	Canarias	Total	Extranjero	Península	Canarias	Total
ene-16	487	234	938	1.659	354	198	396	948	133	36	542	711
ene-17	540	223	501	1.264	406	192	303	901	134	31	198	363
Dif	53	-11	-437	-395	52	-6	-93	-47	1	-5	-344	-348
Dif, %	10,9%	-4,7%	-46,6%	-23,8%	15%	-3,0%	-23,5%	-5,0%	0,8%	-13,9%	-63,5%	-48,9%



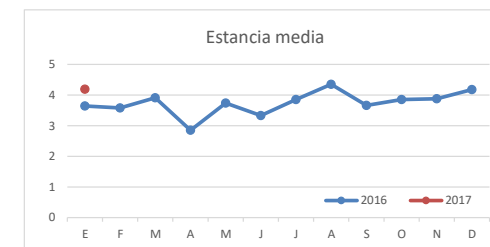
PERNOCTACIONES

	TOTAL				Detalle según tipo de alojamiento							
	Extranjero	Península	Canarias	Total	Hotelero				Extrahotelero			
					Extranjero	Península	Canarias	Total	Extranjero	Península	Canarias	Total
ene-16	2.310	777	2.948	6.035	1.720	656	1.099	3.475	590	121	1.849	2.560
ene-17	2.567	792	1.936	5.295	1.664	643	952	3.259	903	149	984	2.036
Dif	257	15	-1.012	-740	-56	-13	-147	-216	313	28	-865	-524
Dif, %	11,1%	1,9%	-34,3%	-12,3%	-3%	-2,0%	-13,4%	-6,2%	53,1%	23,1%	-46,8%	-20,5%

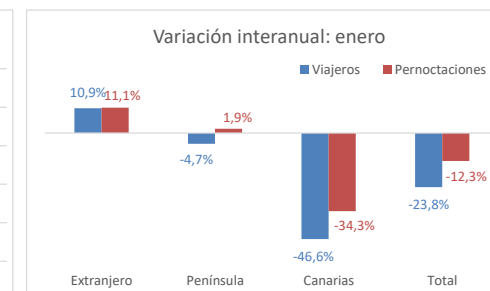
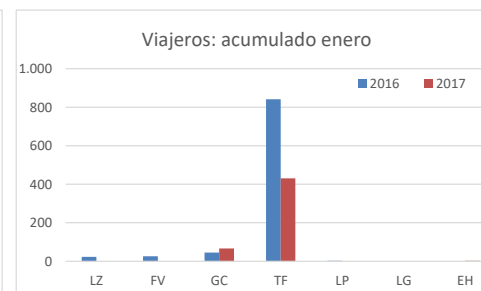
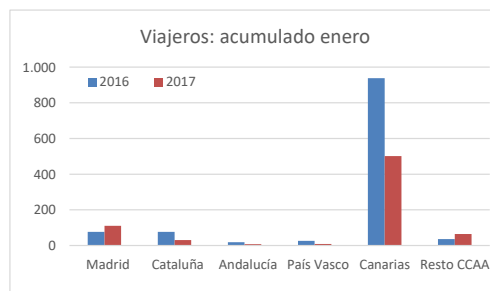
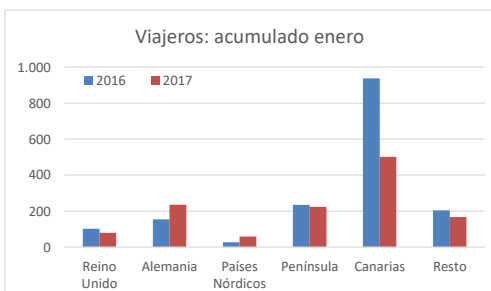


ESTANCIA MEDIA

	TOTAL				Detalle según tipo de alojamiento							
	Extranjero	Península	Canarias	Total	Hotelero				Extrahotelero			
					Extranjero	Península	Canarias	Total	Extranjero	Península	Canarias	Total
2015	4,6	3,2	3,9	3,9	3,9	3,4	2,9	3,3	6,2	2,8	4,8	4,8
2016	4,3	3,6	3,6	3,8	4,2	3,5	3,0	3,5	4,7	3,6	4,2	4,2
Dif	-0,3	0,3	-0,2	-0,1	0,3	0,1	0,2	0,2	-1,6	0,7	-0,6	-0,6



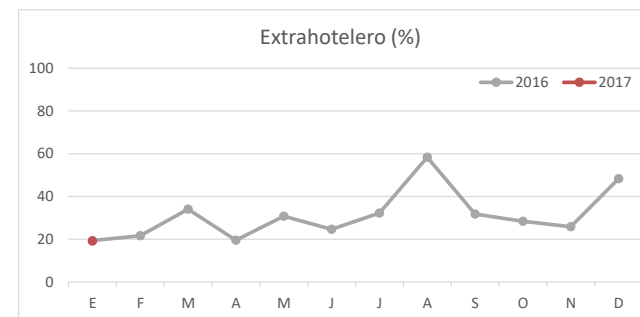
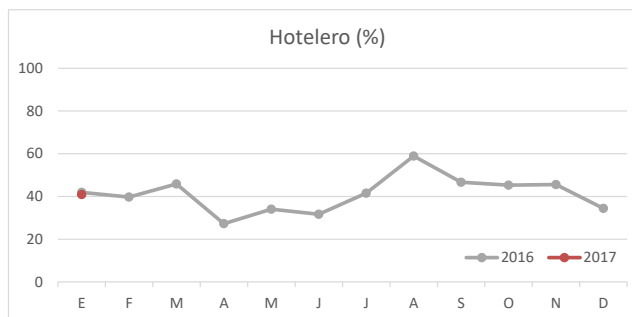
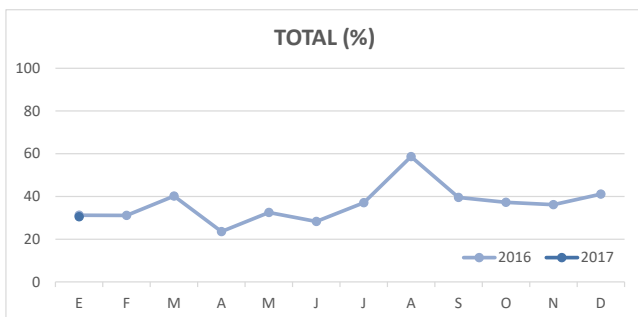
DETALLE VIAJEROS Y PERNOCTACIONES SEGÚN LUGAR DE RESIDENCIA



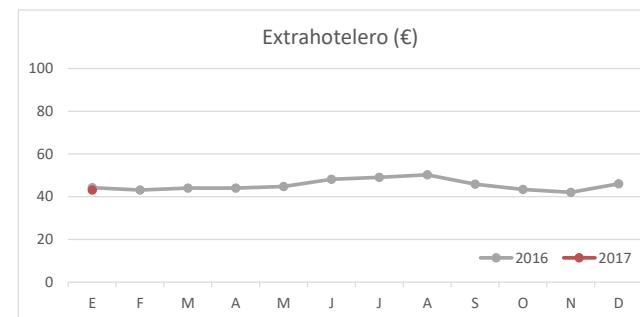
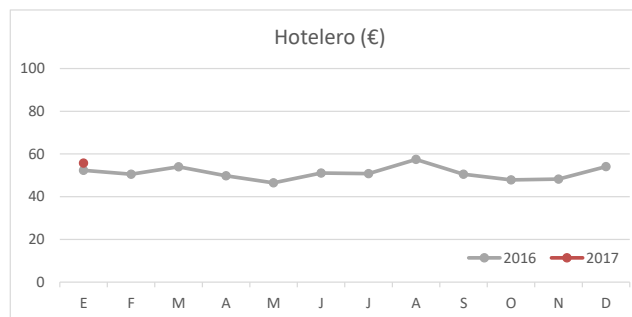
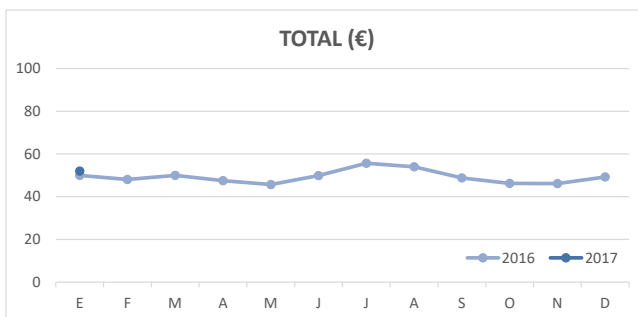
Principales indicadores de alojamiento turístico

EL HIERRO (a enero 2017)

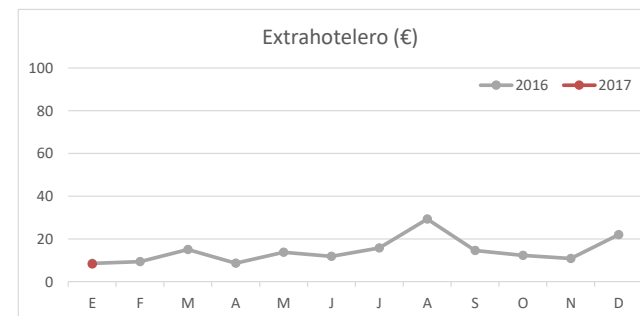
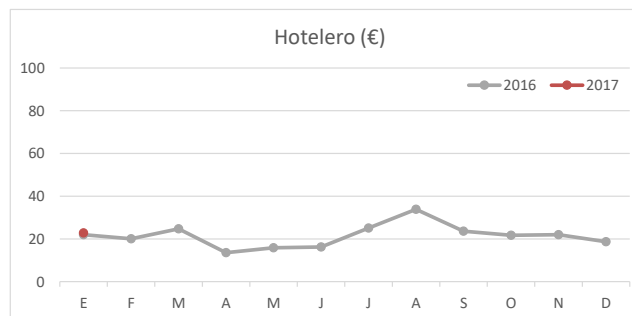
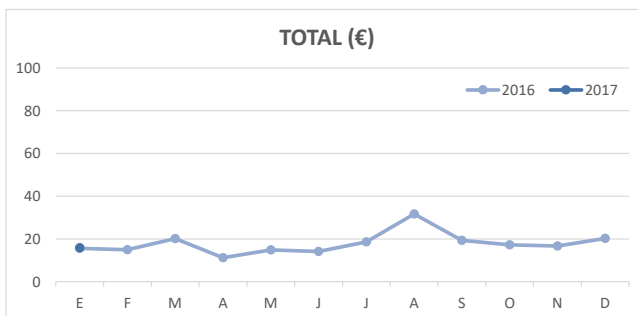
ÍNDICE DE OCUPACIÓN POR HABITACIÓN / APARTAMENTO



ADR (tarifa media diaria)



REVPAR (ingreso por habitación/apartamento disponible)



Nota: el indicador de viajeros se refiere a viajeros entrados.

Fuente: Encuestas de Alojamiento Turístico (ISTAC)