

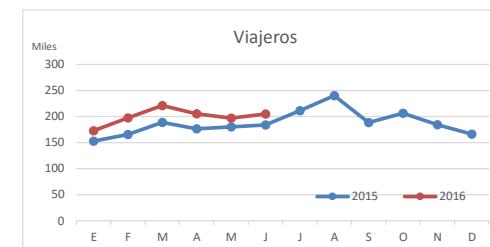
Principales indicadores de alojamiento turístico

LANZAROTE (a junio 2016)



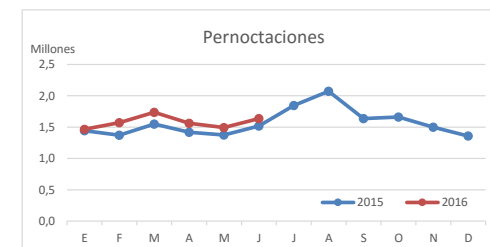
VIAJEROS EN ESTABLECIMIENTOS DE ALOJAMIENTO

	TOTAL				Detalle según tipo de alojamiento				Detalle según tipo de alojamiento			
	Extranjero	Península	Canarias	Total	Extranjero	Península	Canarias	Total	Extranjero	Península	Canarias	Total
Ene -jun 2015	896.193	92.080	60.174	1.048.447	543.137	74.581	31.383	649.101	353.056	17.499	28.791	399.346
Ene -jun 2016	1.033.683	100.267	64.852	1.198.802	650.296	73.059	32.543	755.898	383.387	27.208	32.309	442.904
Dif	137.490	8.187	4.678	150.355	107.159	-1.522	1.160	106.797	30.331	9.709	3.518	43.558
Dif, %	15,3%	8,9%	7,8%	14,3%	20%	-2,0%	3,7%	16,5%	8,6%	55,5%	12,2%	10,9%



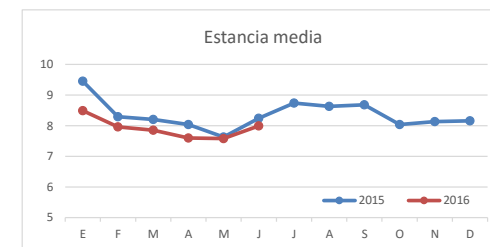
PERNOCTACIONES

	TOTAL				Detalle según tipo de alojamiento				Detalle según tipo de alojamiento			
	Extranjero	Península	Canarias	Total	Extranjero	Península	Canarias	Total	Extranjero	Península	Canarias	Total
Ene -jun 2015	7.840.937	605.594	230.932	8.677.463	4.557.028	477.151	126.656	5.160.835	3.283.909	128.443	104.276	3.516.628
Ene -jun 2016	8.605.996	612.064	247.587	9.465.647	5.166.874	438.237	137.141	5.742.252	3.439.122	173.827	110.446	3.723.395
Dif	765.059	6.470	16.655	788.184	609.846	-38.914	10.485	581.417	155.213	45.384	6.170	206.767
Dif, %	9,8%	1,1%	7,2%	9,1%	13%	-8,2%	8,3%	11,3%	4,7%	35,3%	5,9%	5,9%

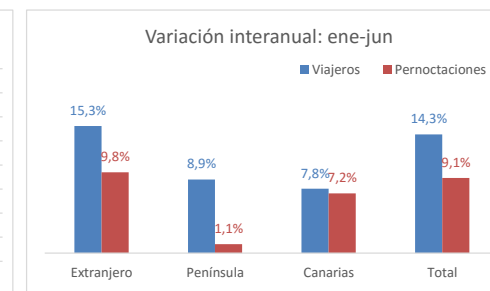
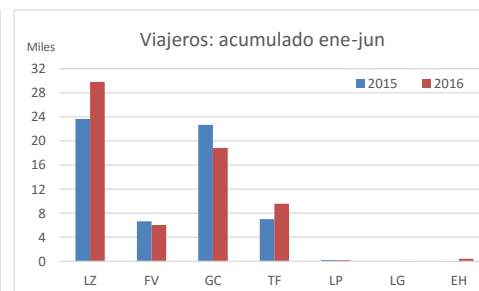
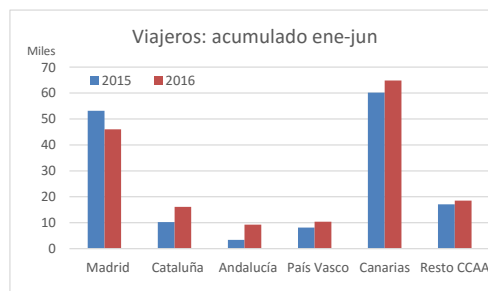
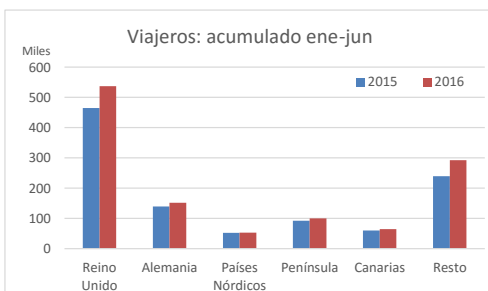


ESTANCIA MEDIA

	TOTAL				Detalle según tipo de alojamiento				Detalle según tipo de alojamiento			
	Extranjero	Península	Canarias	Total	Extranjero	Península	Canarias	Total	Extranjero	Península	Canarias	Total
2014	9,0	6,6	4,4	8,5	8,5	6,4	4,6	8,1	9,6	7,3	4,3	9,1
2015	8,8	6,1	4,5	8,4	8,5	6,0	4,6	8,0	9,3	6,4	4,4	8,9
Dif (p.p.)	-0,2	-0,5	0,0	-0,1	0,0	-0,4	0,0	0,0	-0,3	-1,0	0,1	-0,2

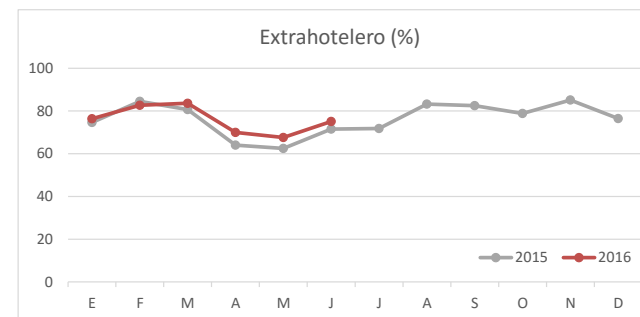
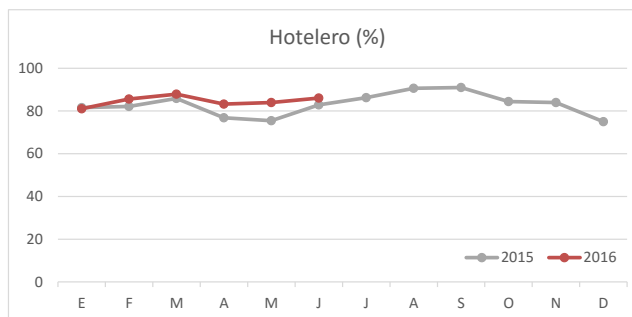
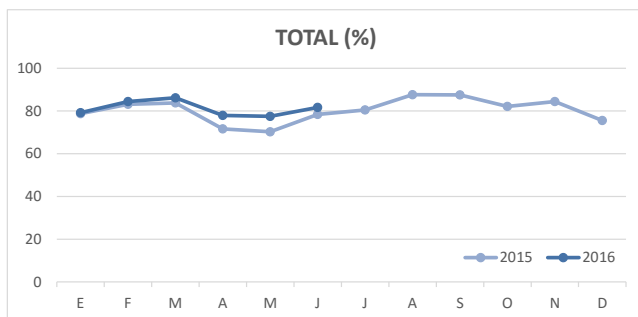


DETALLE VIAJEROS Y PERNOCTACIONES SEGÚN LUGAR DE RESIDENCIA

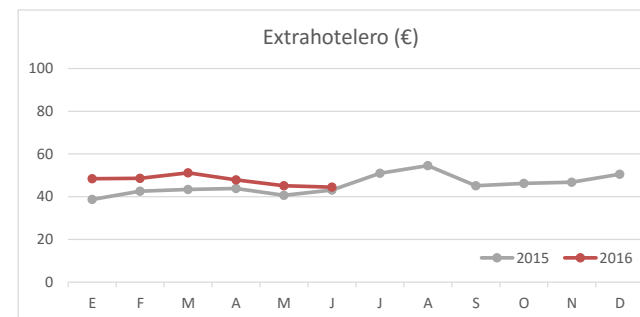
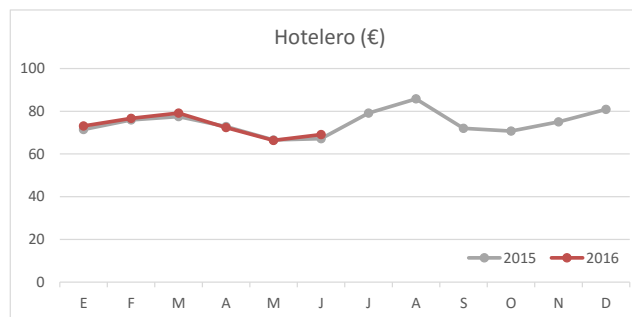
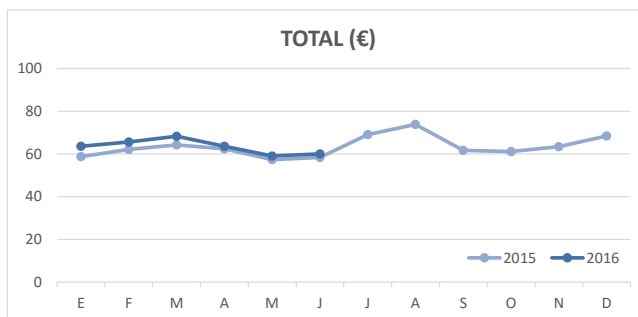


Principales indicadores de alojamiento turístico LANZAROTE (a junio 2016)

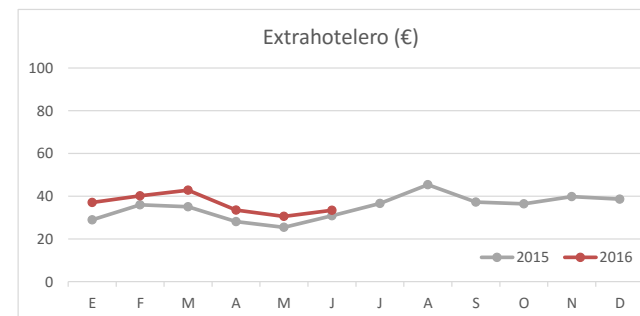
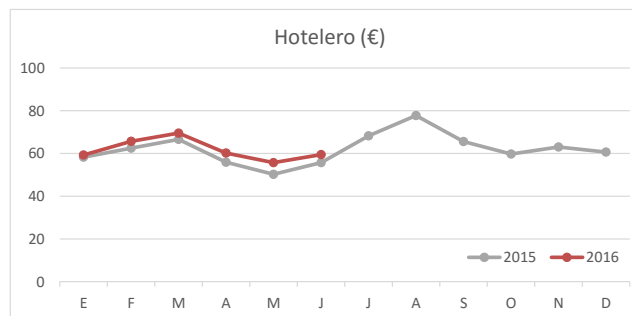
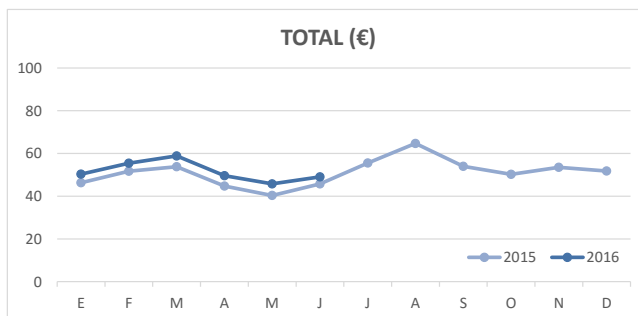
ÍNDICE DE OCUPACIÓN POR HABITACIÓN / APARTAMENTO



ADR (tarifa media diaria)



REVPAR (ingreso por habitación/apartamento disponible)



Nota: el indicador de viajeros se refiere a viajeros entrados.

Fuente: Encuestas de Alojamiento Turístico (ISTAC)

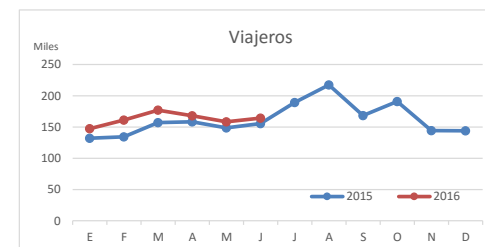
Principales indicadores de alojamiento turístico

FUERTEVENTURA (a junio 2016)



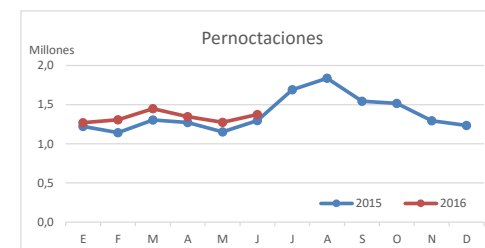
VIAJEROS EN ESTABLECIMIENTOS DE ALOJAMIENTO

	TOTAL				Detalle según tipo de alojamiento							
	Extranjero	Península	Canarias	Total	Hotelero				Extrahotelero			
					Extranjero	Península	Canarias	Total	Extranjero	Península	Canarias	Total
Ene -jun 2015	780.060	46.509	59.422	885.991	635.584	33.031	40.881	709.496	144.476	13.478	18.541	176.495
Ene -jun 2016	878.848	46.170	50.779	975.797	712.778	31.068	33.395	777.241	166.070	15.102	17.384	198.556
Dif	98.788	-339	-8.643	89.806	77.194	-1.963	-7.486	67.745	21.594	1.624	-1.157	22.061
Dif, %	12,7%	-0,7%	-14,5%	10,1%	12%	-5,9%	-18,3%	9,5%	14,9%	12,0%	-6,2%	12,5%



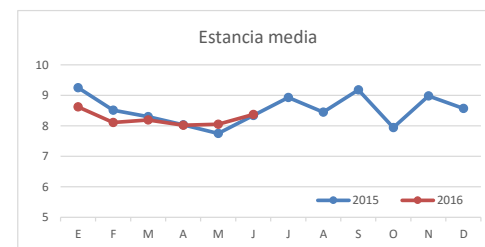
PERNOCTACIONES

	TOTAL				Detalle según tipo de alojamiento							
	Extranjero	Península	Canarias	Total	Hotelero				Extrahotelero			
					Extranjero	Península	Canarias	Total	Extranjero	Península	Canarias	Total
Ene -jun 2015	6.878.527	252.362	257.722	7.388.611	5.297.726	172.668	151.480	5.621.874	1.580.801	79.694	106.242	1.766.737
Ene -jun 2016	7.572.853	237.320	209.275	8.019.448	5.962.367	160.057	114.081	6.236.505	1.610.486	77.263	95.194	1.782.943
Dif	694.326	-15.042	-48.447	630.837	664.641	-12.611	-37.399	614.631	29.685	-2.431	-11.048	16.206
Dif, %	10,1%	-6,0%	-18,8%	8,5%	13%	-7,3%	-24,7%	10,9%	1,9%	-3,1%	-10,4%	0,9%

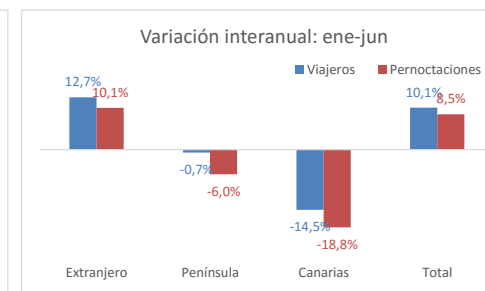
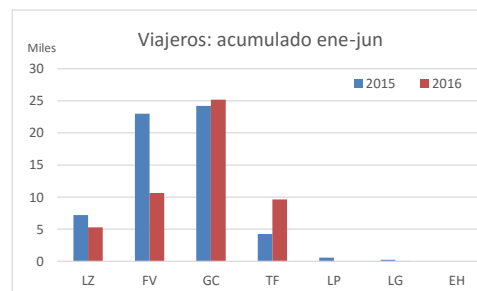
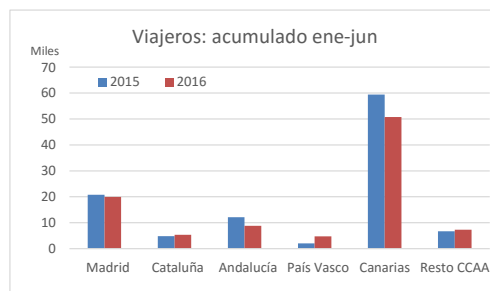
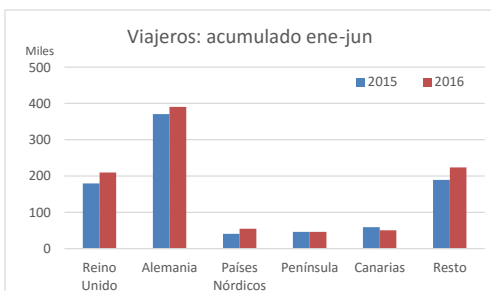


ESTANCIA MEDIA

	TOTAL				Detalle según tipo de alojamiento							
	Extranjero	Península	Canarias	Total	Hotelero				Extrahotelero			
					Extranjero	Península	Canarias	Total	Extranjero	Península	Canarias	Total
2014	9,3	5,4	4,6	8,7	8,9	5,2	4,2	8,4	10,7	5,9	5,1	9,5
2015	9,0	5,1	5,2	8,5	8,6	5,2	4,2	8,2	10,4	5,1	7,1	9,7
Dif (p.p.)	-0,3	-0,3	0,7	-0,2	-0,3	-0,1	0,1	-0,3	-0,2	-0,8	2,0	0,2

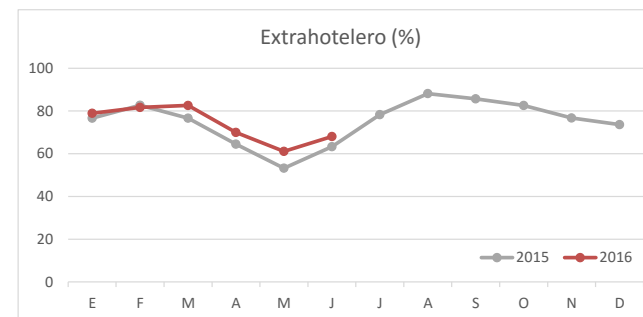
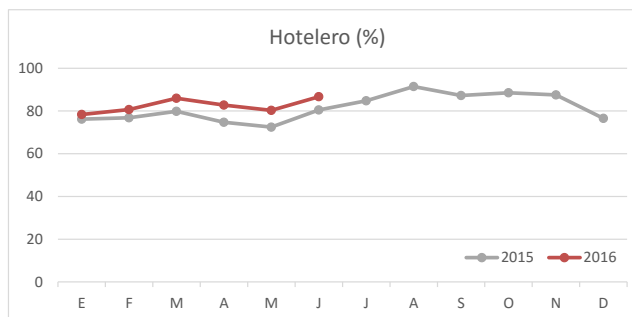
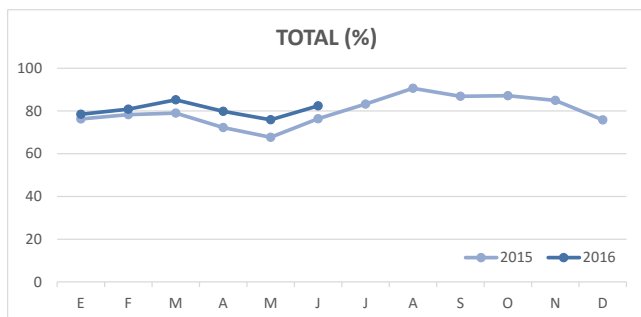


DETALLE VIAJEROS Y PERNOCTACIONES SEGÚN LUGAR DE RESIDENCIA

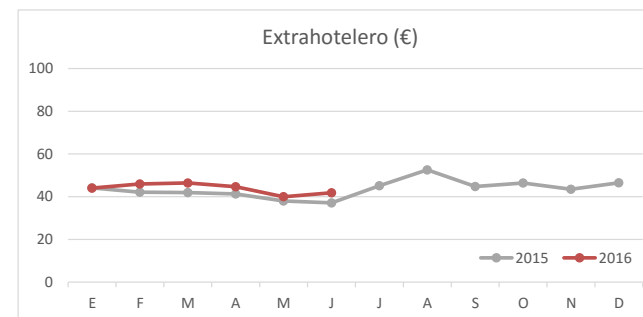
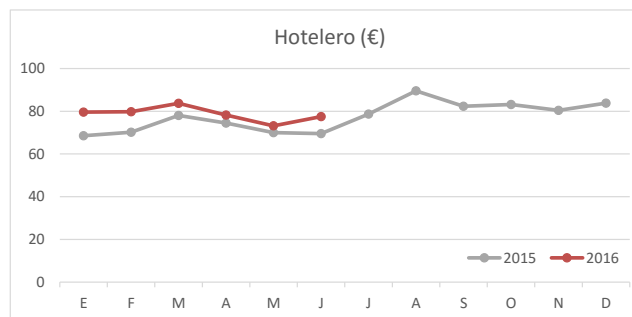
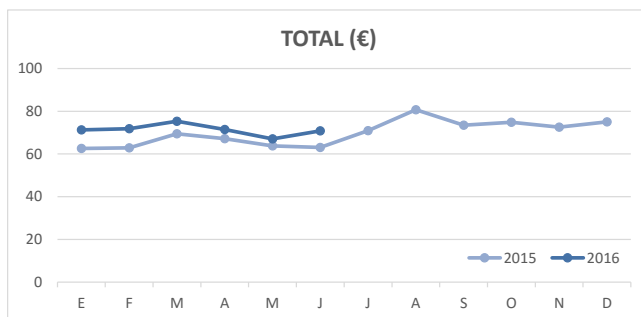


Principales indicadores de alojamiento turístico FUERTEVENTURA (a junio 2016)

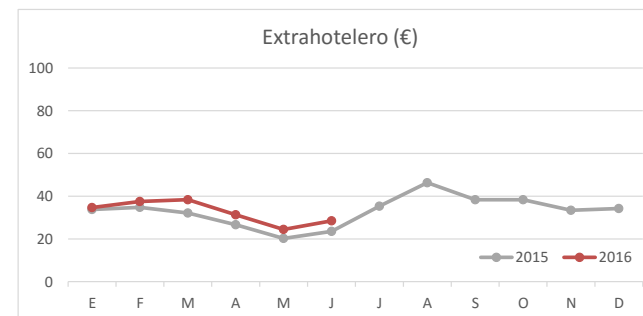
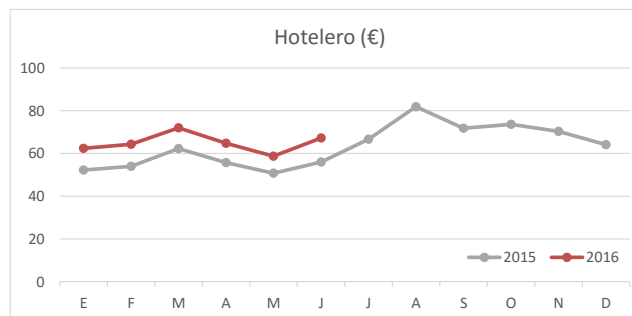
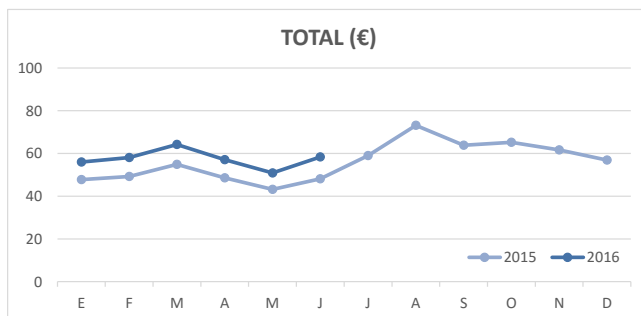
ÍNDICE DE OCUPACIÓN POR HABITACIÓN / APARTAMENTO



ADR (tarifa media diaria)



REVPAR (ingreso por habitación/apartamento disponible)



Nota: el indicador de viajeros se refiere a viajeros entrados.

Fuente: Encuestas de Alojamiento Turístico (ISTAC)

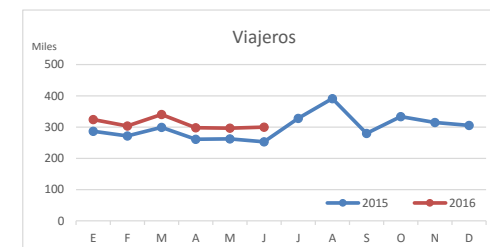
Principales indicadores de alojamiento turístico

GRAN CANARIA (a junio 2016)



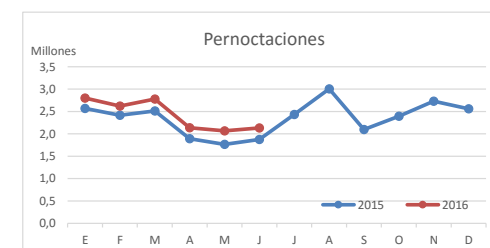
VIAJEROS EN ESTABLECIMIENTOS DE ALOJAMIENTO

	TOTAL				Detalle según tipo de alojamiento							
	Extranjero	Península	Canarias	Total	Hotelero				Extrahotelero			
					Extranjero	Península	Canarias	Total	Extranjero	Península	Canarias	Total
Ene -jun 2015	1.233.341	156.256	244.350	1.633.947	859.523	128.022	140.166	1.127.711	373.818	28.234	104.184	506.236
Ene -jun 2016	1.419.002	195.084	248.091	1.862.177	1.001.529	147.807	127.811	1.277.147	417.473	47.277	120.280	585.030
Dif	185.661	38.828	3.741	228.230	142.006	19.785	-12.355	149.436	43.655	19.043	16.096	78.794
Dif, %	15,1%	24,8%	1,5%	14,0%	17%	15,5%	-8,8%	13,3%	11,7%	67,4%	15,4%	15,6%



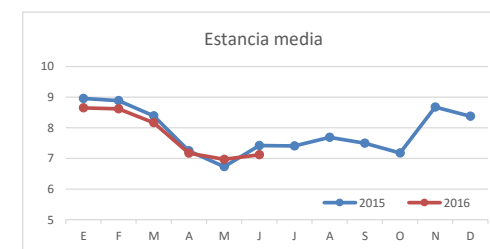
PERNOCTACIONES

	TOTAL				Detalle según tipo de alojamiento							
	Extranjero	Península	Canarias	Total	Hotelero				Extrahotelero			
					Extranjero	Península	Canarias	Total	Extranjero	Península	Canarias	Total
Ene -jun 2015	11.488.695	644.543	897.105	13.030.343	7.292.846	518.454	511.977	8.323.277	4.195.849	126.089	385.128	4.707.066
Ene -jun 2016	12.769.258	841.469	928.402	14.539.129	8.291.585	644.421	422.761	9.358.767	4.477.673	197.048	505.641	5.180.362
Dif	1.280.563	196.926	31.297	1.508.786	998.739	125.967	-89.216	1.035.490	281.824	70.959	120.513	473.296
Dif, %	11,1%	30,6%	3,5%	11,6%	14%	24,3%	-17,4%	12,4%	6,7%	56,3%	31,3%	10,1%

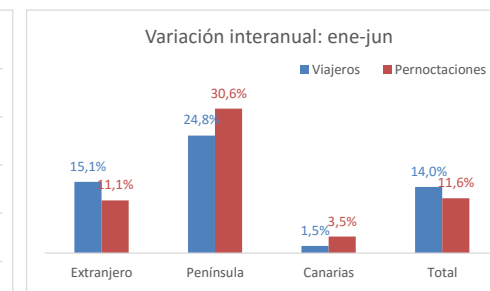
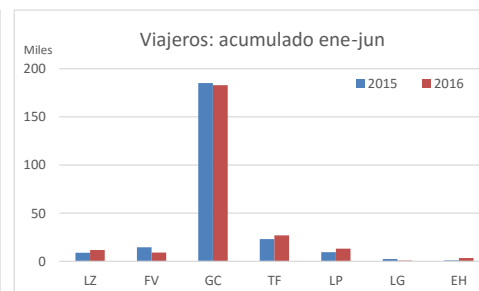
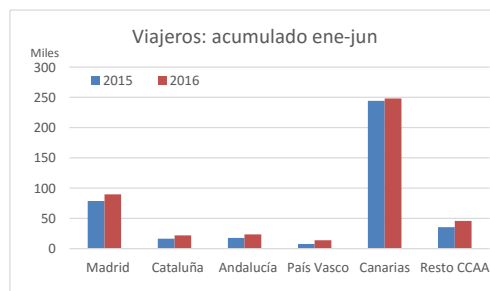
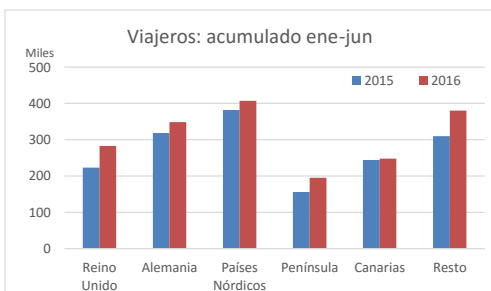


ESTANCIA MEDIA

	TOTAL				Detalle según tipo de alojamiento							
	Extranjero	Península	Canarias	Total	Hotelero				Extrahotelero			
					Extranjero	Península	Canarias	Total	Extranjero	Península	Canarias	Total
2014	9,2	4,1	3,9	7,9	8,6	4,0	3,2	7,4	10,5	4,5	4,8	8,9
2015	9,2	4,3	4,1	7,9	8,6	4,4	3,7	7,5	10,6	4,2	4,5	8,7
Dif (p.p.)	0,0	0,2	0,2	0,0	0,0	0,3	0,5	0,1	0,1	-0,3	-0,2	-0,3

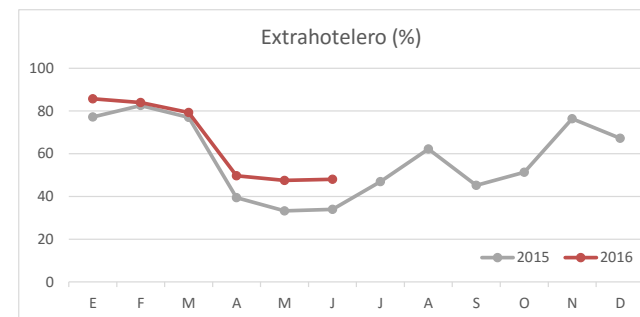
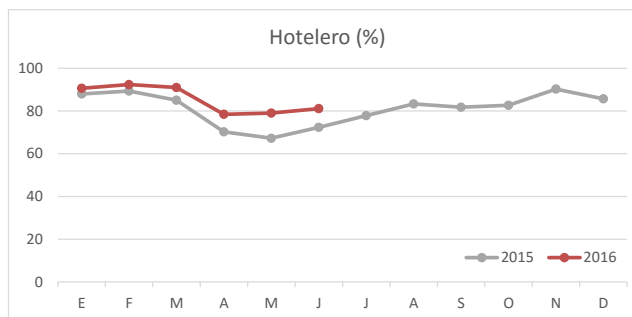
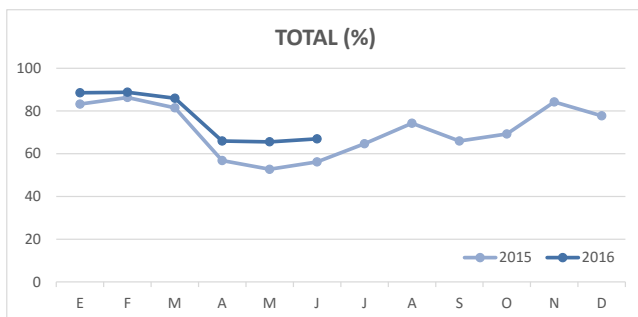


DETALLE VIAJEROS Y PERNOCTACIONES SEGÚN LUGAR DE RESIDENCIA

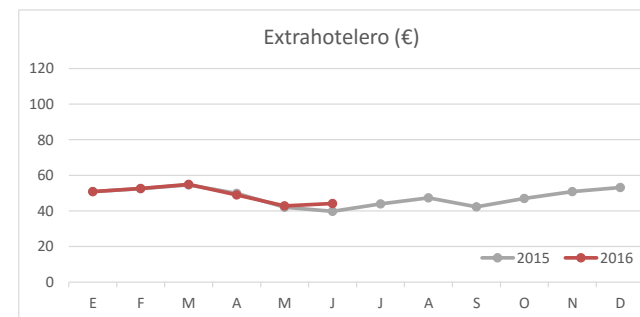
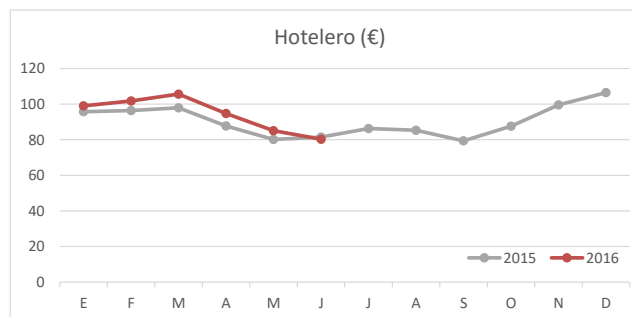
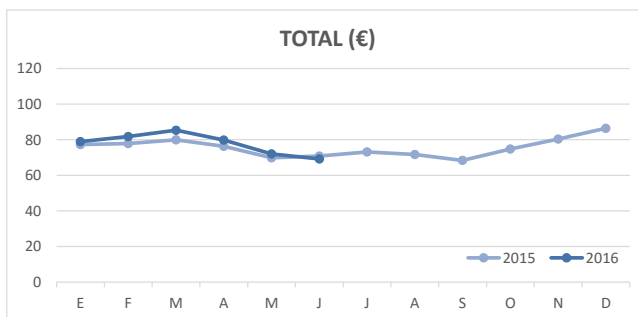


Principales indicadores de alojamiento turístico GRAN CANARIA (a junio 2016)

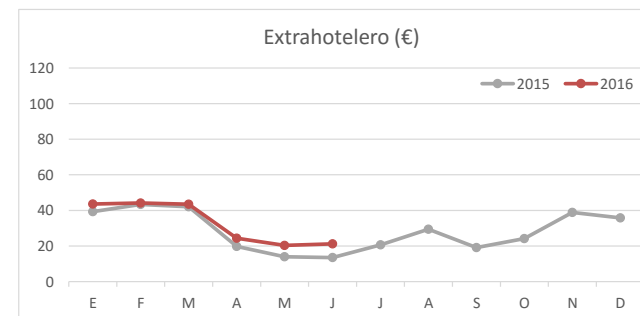
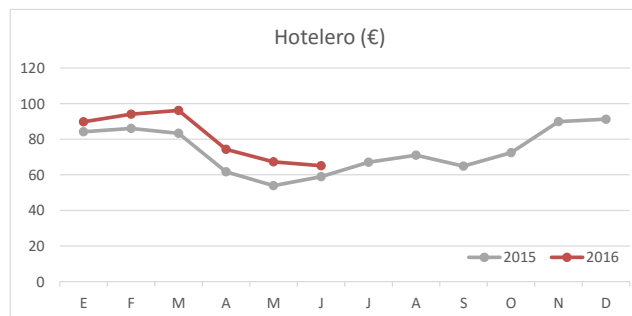
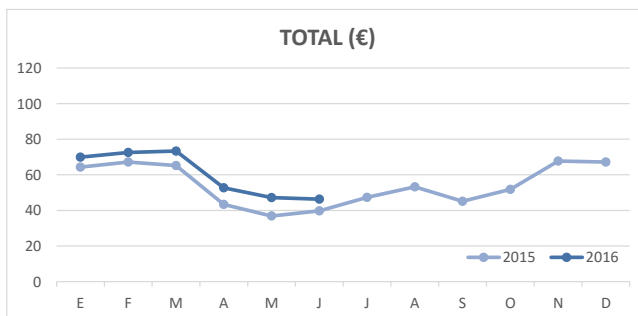
ÍNDICE DE OCUPACIÓN POR HABITACIÓN / APARTAMENTO



ADR (tarifa media diaria)



REVPAR (ingreso por habitación/apartamento disponible)



Nota: el indicador de viajeros se refiere a viajeros entrados.

Fuente: Encuestas de Alojamiento Turístico (ISTAC)

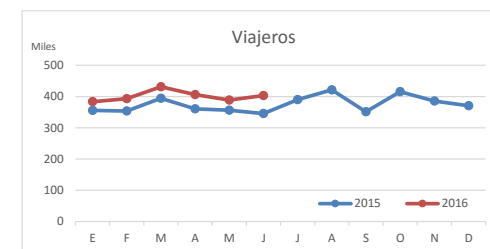
Principales indicadores de alojamiento turístico

TENERIFE (a junio 2016)



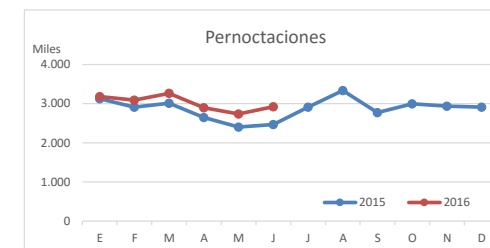
VIAJEROS EN ESTABLECIMIENTOS DE ALOJAMIENTO

	TOTAL				Detalle según tipo de alojamiento				Detalle según tipo de alojamiento			
	Extranjero	Península	Canarias	Total	Extranjero	Península	Canarias	Total	Extranjero	Península	Canarias	Total
Ene -jun 2015	1.722.771	230.871	211.381	2.165.023	1.218.371	194.410	165.867	1.578.648	504.400	36.461	45.514	586.375
Ene -jun 2016	1.943.615	251.103	210.494	2.405.212	1.391.433	209.602	153.698	1.754.733	552.182	41.501	56.796	650.479
Dif	220.844	20.232	-887	240.189	173.062	15.192	-12.169	176.085	47.782	5.040	11.282	64.104
Dif, %	12,8%	8,8%	-0,4%	11,1%	14%	7,8%	-7,3%	11,2%	9,5%	13,8%	24,8%	10,9%



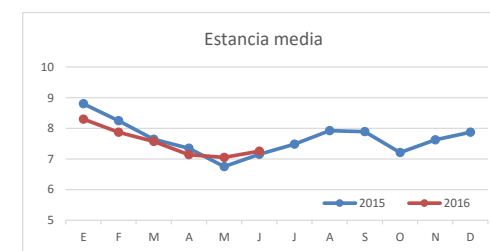
PERNOCTACIONES

	TOTAL				Detalle según tipo de alojamiento				Detalle según tipo de alojamiento			
	Extranjero	Península	Canarias	Total	Extranjero	Península	Canarias	Total	Extranjero	Península	Canarias	Total
Ene -jun 2015	14.704.360	1.243.538	627.426	16.575.324	9.924.656	1.045.604	472.885	11.443.145	4.779.704	197.934	154.541	5.132.179
Ene -jun 2016	16.056.695	1.285.118	757.680	18.099.493	10.926.058	1.052.214	527.436	12.505.708	5.130.637	232.904	230.244	5.593.785
Dif	1.352.335	41.580	130.254	1.524.169	1.001.402	6.610	54.551	1.062.563	350.933	34.970	75.703	461.606
Dif, %	9,2%	3,3%	20,8%	9,2%	10%	0,6%	11,5%	9,3%	7,3%	17,7%	49,0%	9,0%

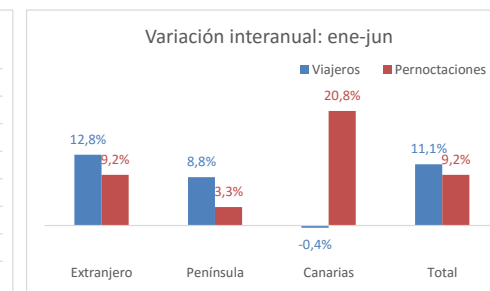
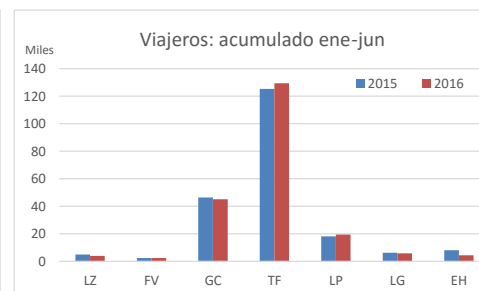
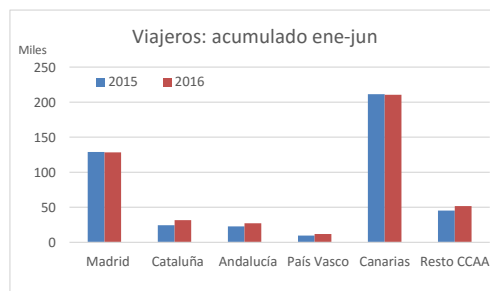
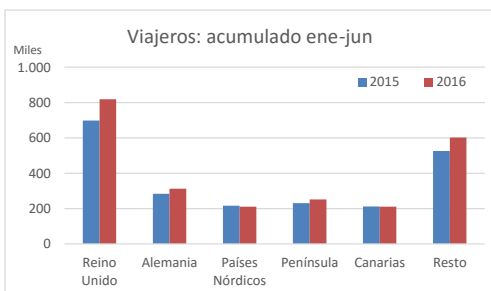


ESTANCIA MEDIA

	TOTAL				Detalle según tipo de alojamiento				Detalle según tipo de alojamiento			
	Extranjero	Península	Canarias	Total	Extranjero	Península	Canarias	Total	Extranjero	Península	Canarias	Total
2014	8,6	5,4	3,3	7,8	8,2	5,4	3,1	7,3	9,5	5,4	4,0	8,8
2015	8,6	5,1	3,2	7,7	8,2	5,0	3,0	7,3	9,5	5,6	3,9	8,7
Dif (p.p.)	0,0	-0,3	-0,1	-0,1	0,0	-0,4	-0,1	-0,1	0,0	0,2	-0,2	-0,1



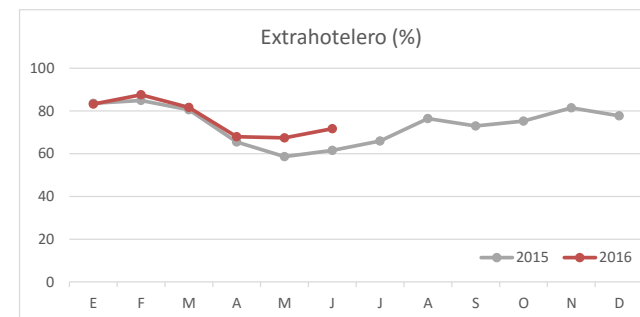
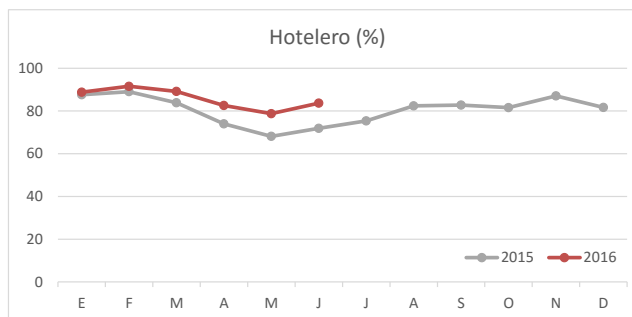
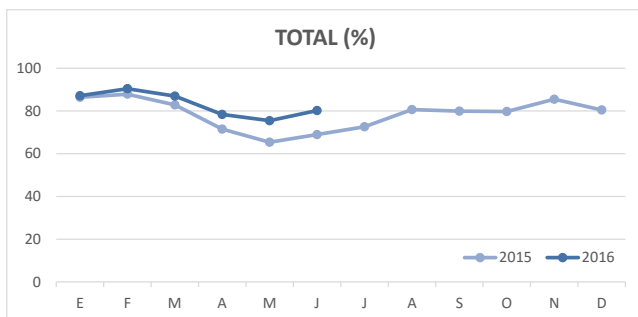
DETALLE VIAJEROS Y PERNOCTACIONES SEGÚN LUGAR DE RESIDENCIA



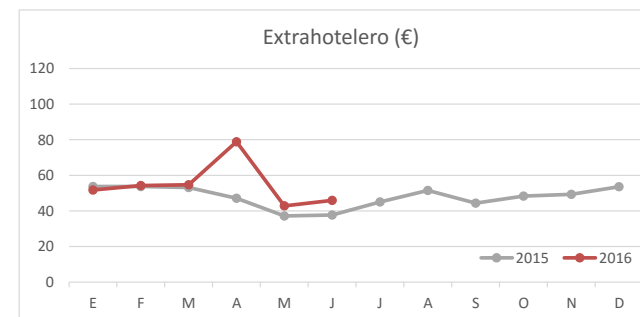
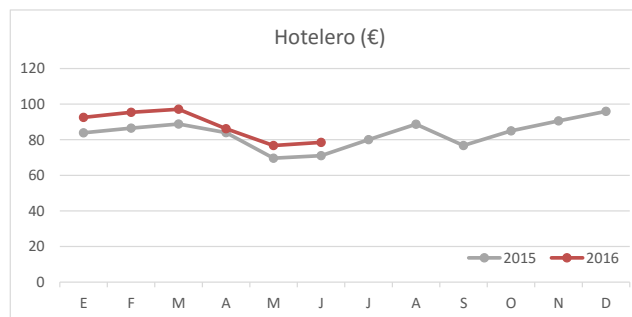
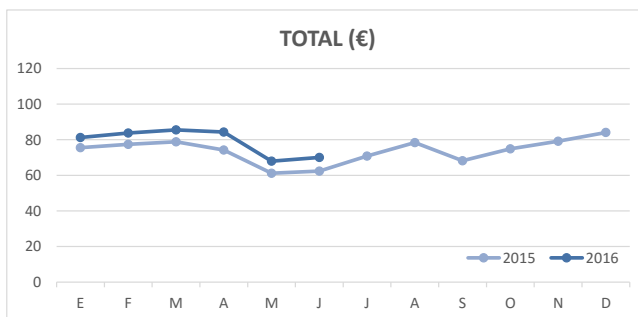
Principales indicadores de alojamiento turístico

TENERIFE (a junio 2016)

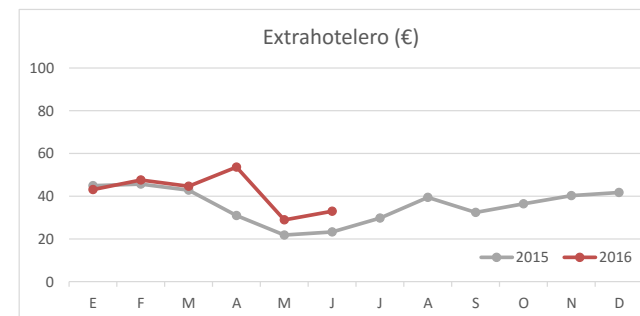
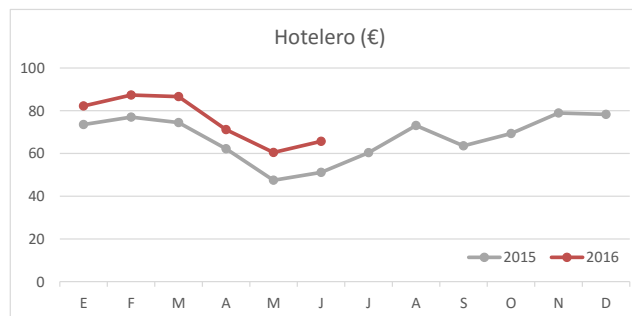
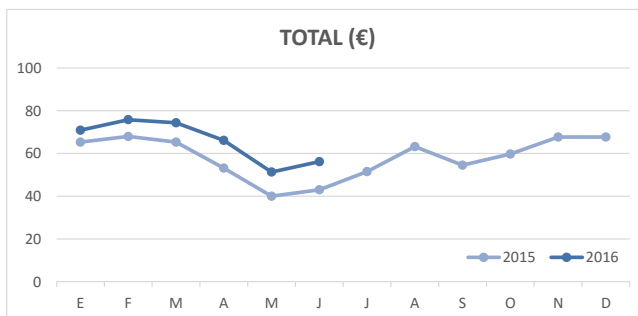
ÍNDICE DE OCUPACIÓN POR HABITACIÓN / APARTAMENTO



ADR (tarifa media diaria)



REVPAR (ingreso por habitación/apartamento disponible)



Nota: el indicador de viajeros se refiere a viajeros entrados.

Fuente: Encuestas de Alojamiento Turístico (ISTAC)

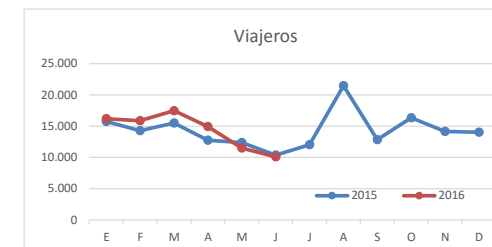
Principales indicadores de alojamiento turístico

LA GOMERA (a junio 2016)



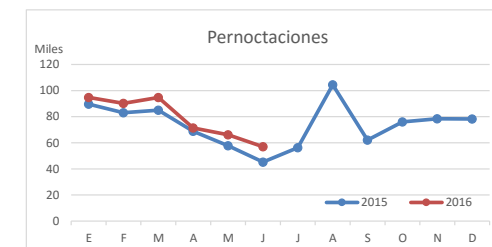
VIAJEROS EN ESTABLECIMIENTOS DE ALOJAMIENTO

	TOTAL				Detalle según tipo de alojamiento							
	Extranjero	Península	Canarias	Total	Hotelero				Extrahotelero			
					Extranjero	Península	Canarias	Total	Extranjero	Península	Canarias	Total
Ene -jun 2015	53.285	3.311	24.401	80.997	36.933	2.357	16.375	55.665	16.352	954	8.026	25.332
Ene -jun 2016	58.570	3.022	24.483	86.075	39.773	1.294	14.447	55.514	18.797	1.728	10.036	30.561
Dif	5.285	-289	82	5.078	2.840	-1.063	-1.928	-151	2.445	774	2.010	5.229
Dif, %	9,9%	-8,7%	0,3%	6,3%	8%	-45,1%	-11,8%	-0,3%	15,0%	81,1%	25,0%	20,6%



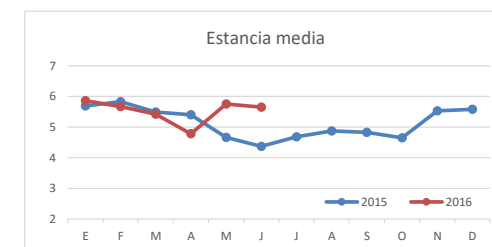
PERNOCTACIONES

	TOTAL				Detalle según tipo de alojamiento							
	Extranjero	Península	Canarias	Total	Hotelero				Extrahotelero			
					Extranjero	Península	Canarias	Total	Extranjero	Península	Canarias	Total
Ene -jun 2015	370.604	8.863	50.050	429.517	211.134	6.115	28.200	245.449	159.470	2.748	21.850	184.068
Ene -jun 2016	418.291	6.687	49.253	474.231	238.276	3.129	26.295	267.700	180.015	3.558	22.958	206.531
Dif	47.687	-2.176	-797	44.714	27.142	-2.986	-1.905	22.251	20.545	810	1.108	22.463
Dif, %	12,9%	-24,6%	-1,6%	10,4%	13%	-48,8%	-6,8%	9,1%	12,9%	29,5%	5,1%	12,2%

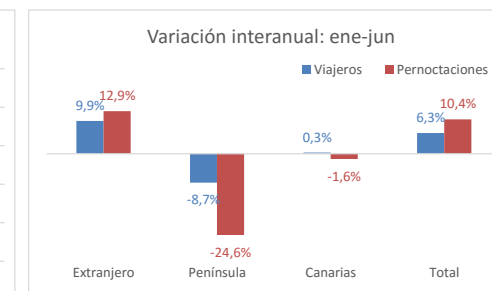
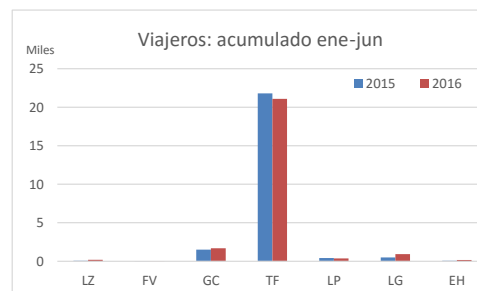
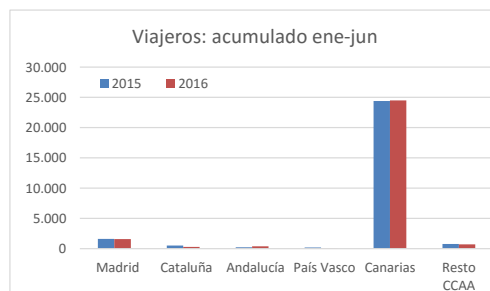
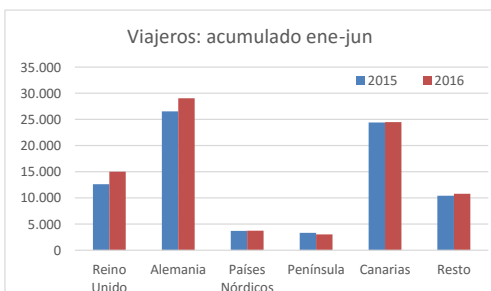


ESTANCIA MEDIA

	TOTAL				Detalle según tipo de alojamiento							
	Extranjero	Península	Canarias	Total	Hotelero				Extrahotelero			
					Extranjero	Península	Canarias	Total	Extranjero	Península	Canarias	Total
2014	6,8	2,7	2,3	5,0	5,6	2,6	1,8	4,2	9,6	2,9	3,5	7,1
2015	6,8	2,2	2,7	5,2	5,6	2,4	2,1	4,3	9,7	2,1	3,6	6,8
Dif (p.p.)	0,0	-0,5	0,4	0,1	0,0	-0,2	0,4	0,1	0,1	-0,8	0,1	-0,3



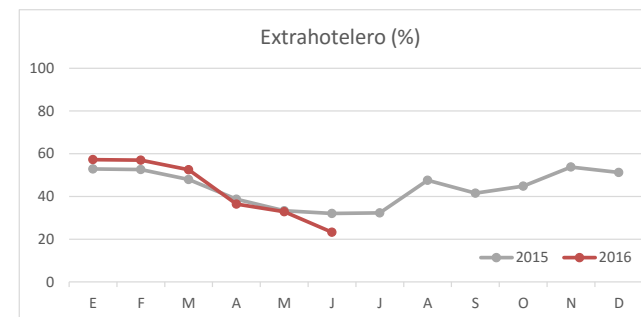
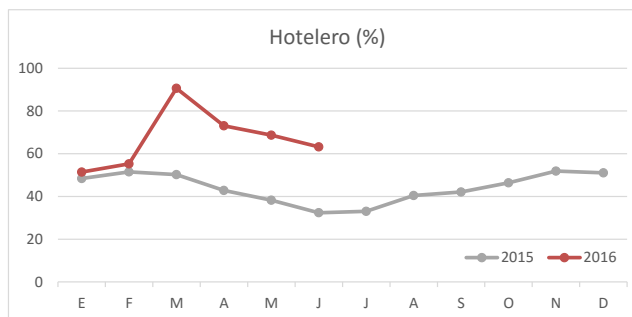
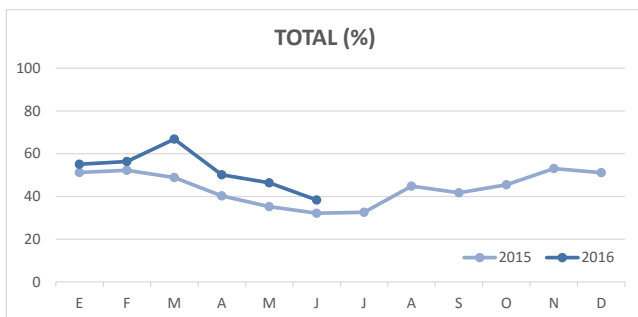
DETALLE VIAJEROS Y PERNOCTACIONES SEGÚN LUGAR DE RESIDENCIA



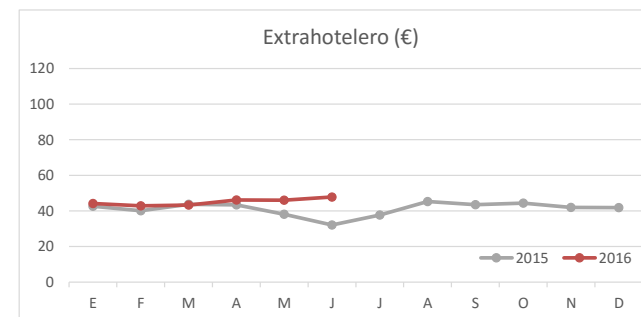
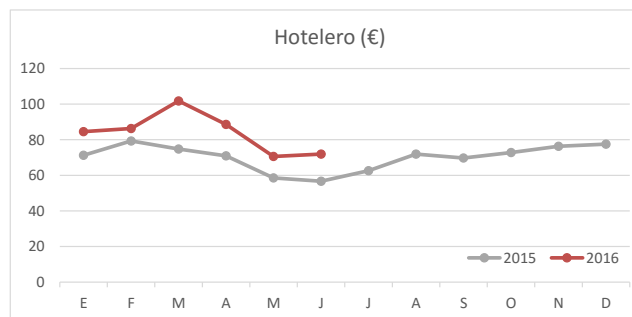
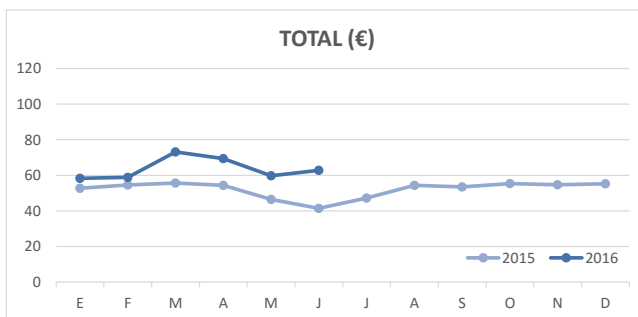
Principales indicadores de alojamiento turístico

LA GOMERA (a junio 2016)

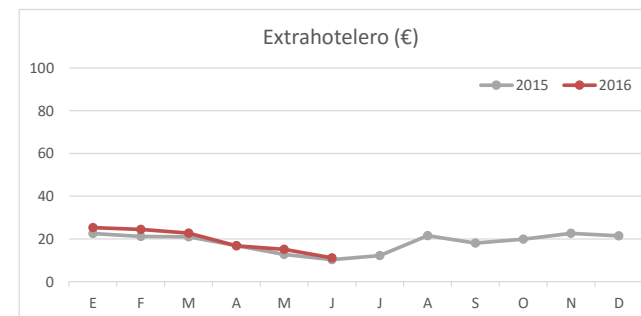
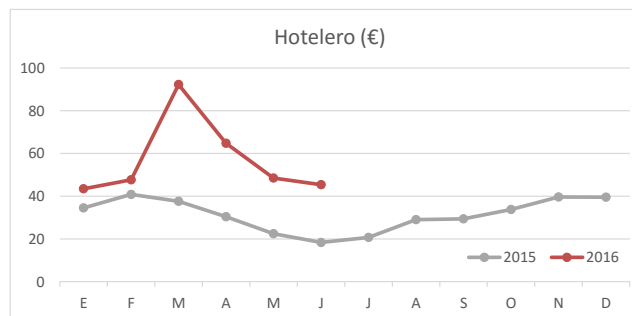
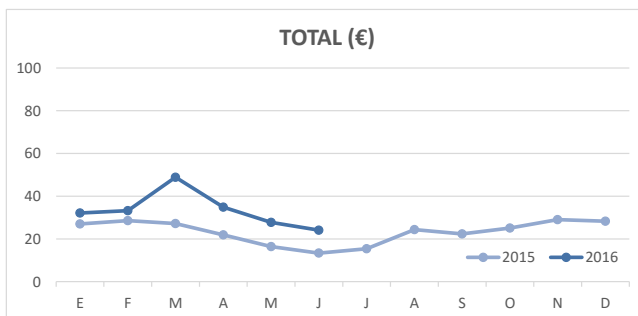
ÍNDICE DE OCUPACIÓN POR HABITACIÓN / APARTAMENTO



ADR (tarifa media diaria)



REVPAR (ingreso por habitación/apartamento disponible)



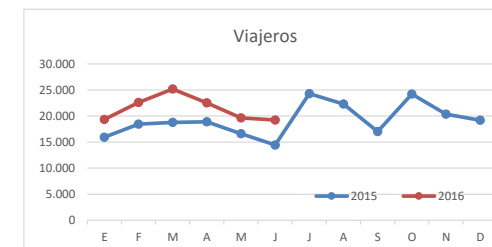
Principales indicadores de alojamiento turístico

LA PALMA (a junio 2016)



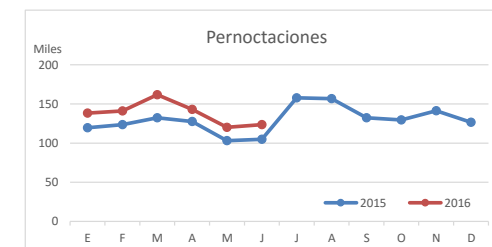
VIAJEROS EN ESTABLECIMIENTOS DE ALOJAMIENTO

	TOTAL				Detalle según tipo de alojamiento							
				Total	Hotelero				Extrahotelero			
	Extranjero	Península	Canarias		Extranjero	Península	Canarias	Total	Extranjero	Península	Canarias	Total
Ene -jun 2015	57.967	18.231	26.912	103.110	37.084	13.460	13.453	63.997	20.883	4.771	13.459	39.113
Ene -jun 2016	73.042	22.797	32.720	128.559	48.842	17.461	17.191	83.494	24.200	5.336	15.529	45.065
Dif	15.075	4.566	5.808	25.449	11.758	4.001	3.738	19.497	3.317	565	2.070	5.952
Dif, %	26,0%	25,0%	21,6%	24,7%	32%	29,7%	27,8%	30,5%	15,9%	11,8%	15,4%	15,2%



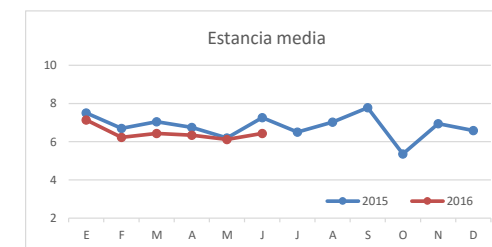
PERNOCTACIONES

	TOTAL				Detalle según tipo de alojamiento							
				Total	Hotelero				Extrahotelero			
	Extranjero	Península	Canarias		Extranjero	Península	Canarias	Total	Extranjero	Península	Canarias	Total
Ene -jun 2015	498.996	67.515	144.479	710.990	256.659	46.652	38.240	341.551	242.337	20.863	106.239	369.439
Ene -jun 2016	598.250	110.276	119.188	827.714	336.145	84.955	46.127	467.227	262.105	25.321	73.061	360.487
Dif	99.254	42.761	-25.291	116.724	79.486	38.303	7.887	125.676	19.768	4.458	-33.178	-8.952
Dif, %	19,9%	63,3%	-17,5%	16,4%	31%	82,1%	20,6%	36,8%	8,2%	21,4%	-31,2%	-2,4%

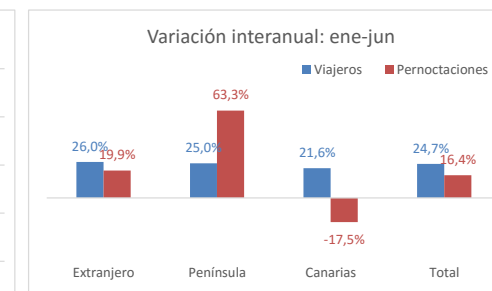
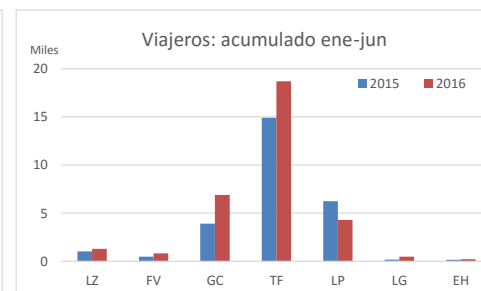
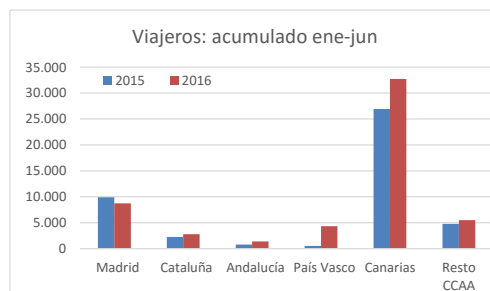
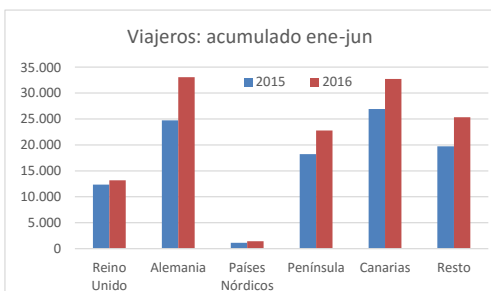


ESTANCIA MEDIA

	TOTAL				Detalle según tipo de alojamiento							
				Total	Hotelero				Extrahotelero			
	Extranjero	Península	Canarias		Extranjero	Península	Canarias	Total	Extranjero	Península	Canarias	Total
2014	8,5	3,7	3,5	5,9	7,3	3,5	2,7	5,0	10,1	4,4	4,5	7,4
2015	8,7	4,8	5,1	6,8	7,1	4,9	3,2	5,4	11,6	4,7	7,2	8,9
Dif (p.p.)	0,2	1,1	1,6	0,8	-0,2	1,4	0,5	0,4	1,4	0,4	2,7	1,5



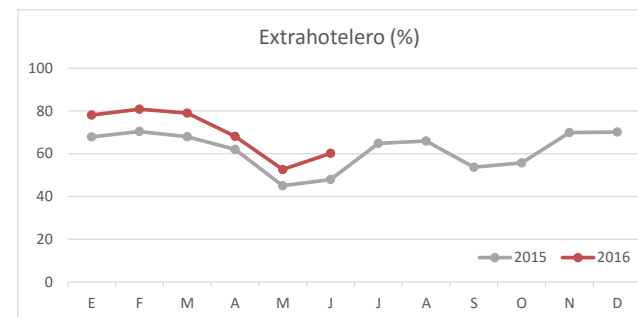
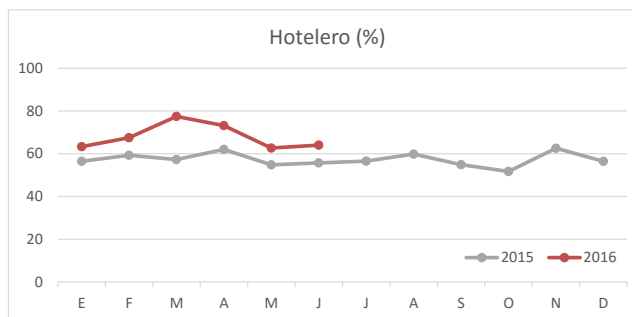
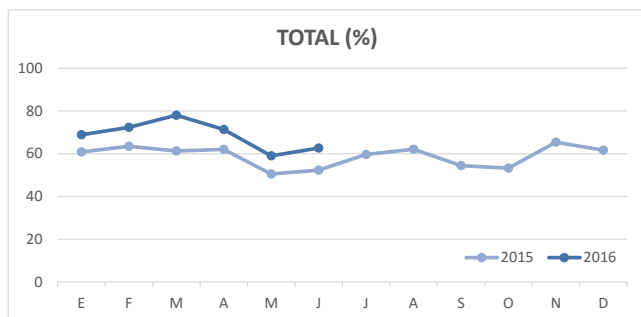
DETALLE VIAJEROS Y PERNOCTACIONES SEGÚN LUGAR DE RESIDENCIA



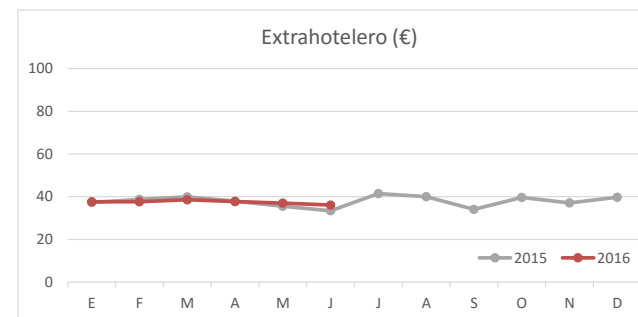
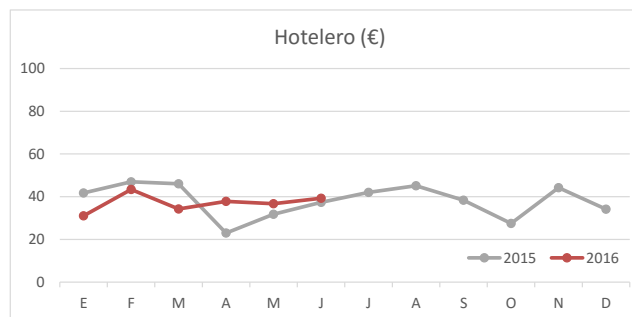
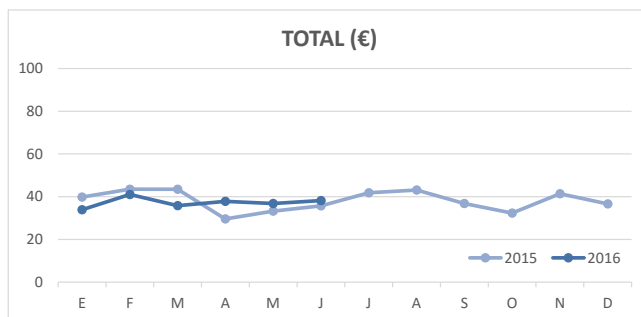
Principales indicadores de alojamiento turístico

LA PALMA (a junio 2016)

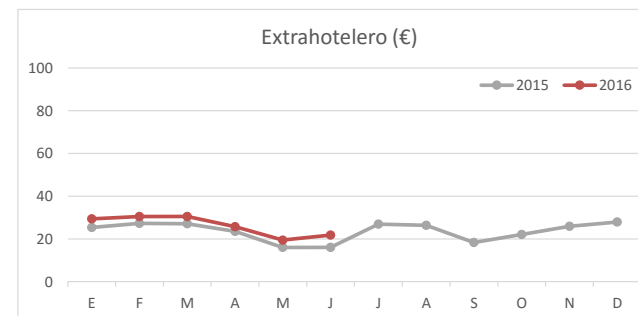
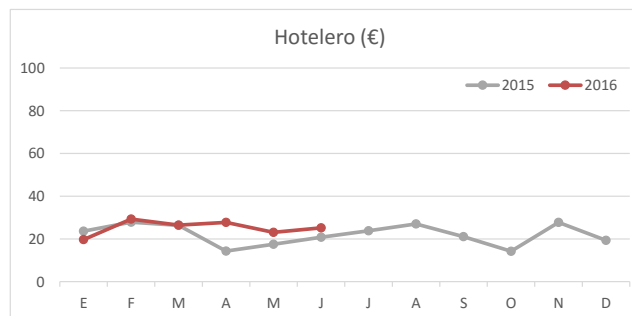
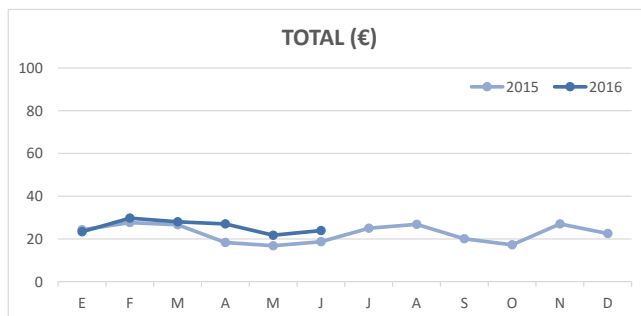
ÍNDICE DE OCUPACIÓN POR HABITACIÓN / APARTAMENTO



ADR (tarifa media diaria)



REVPAR (ingreso por habitación/apartamento disponible)



Nota: el indicador de viajeros se refiere a viajeros entrados.

Fuente: Encuestas de Alojamiento Turístico (ISTAC)

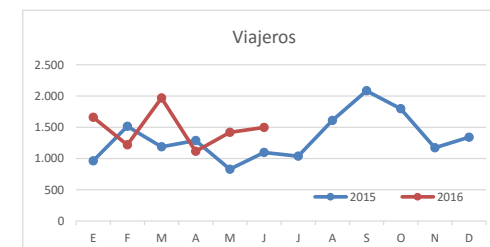
Principales indicadores de alojamiento turístico

EL HIERRO (a junio 2016)



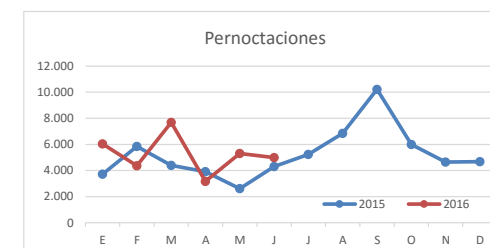
VIAJEROS EN ESTABLECIMIENTOS DE ALOJAMIENTO

	TOTAL				Detalle según tipo de alojamiento							
	Extranjero	Península	Canarias	Total	Hotelero				Extrahotelero			
					Extranjero	Península	Canarias	Total	Extranjero	Península	Canarias	Total
Ene -jun 2015	1.828	853	4.202	6.883	1.247	559	2.293	4.099	581	294	1.909	2.784
Ene -jun 2016	2.468	1.178	5.230	8.876	1.821	779	2.542	5.142	647	399	2.688	3.734
Dif	640	325	1.028	1.993	574	220	249	1.043	66	105	779	950
Dif, %	35,0%	38,1%	24,5%	29,0%	46%	39,4%	10,9%	25,4%	11,4%	35,7%	40,8%	34,1%



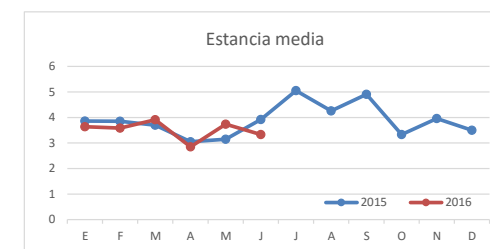
PERNOCTACIONES

	TOTAL				Detalle según tipo de alojamiento							
	Extranjero	Península	Canarias	Total	Hotelero				Extrahotelero			
					Extranjero	Península	Canarias	Total	Extranjero	Península	Canarias	Total
Ene -jun 2015	8.555	2.787	13.451	24.793	4.816	1.883	6.029	12.728	3.739	904	7.422	12.065
Ene -jun 2016	10.750	3.744	17.049	31.543	7.737	2.357	7.012	17.106	3.013	1.387	10.037	14.437
Dif	2.195	957	3.598	6.750	2.921	474	983	4.378	-726	483	2.615	2.372
Dif, %	25,7%	34,3%	26,7%	27,2%	61%	25,2%	16,3%	34,4%	-19,4%	53,4%	35,2%	19,7%

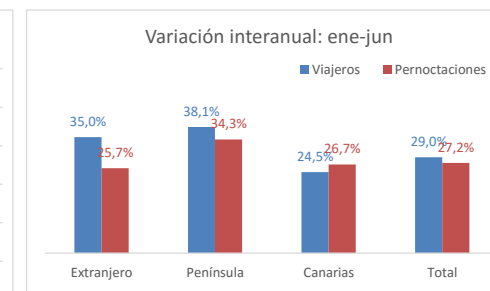
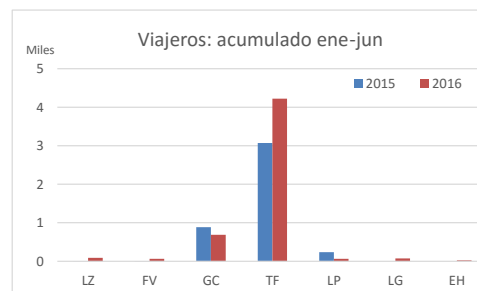
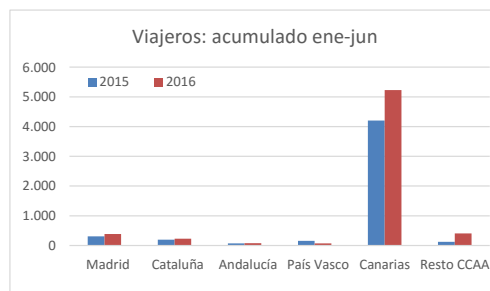
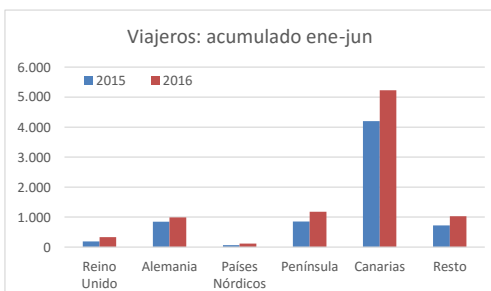


ESTANCIA MEDIA

	TOTAL				Detalle según tipo de alojamiento							
	Extranjero	Península	Canarias	Total	Hotelero				Extrahotelero			
					Extranjero	Península	Canarias	Total	Extranjero	Península	Canarias	Total
2014	4,0	3,3	4,1	4,1	4,0	3,4	3,5	3,7	4,2	3,1	4,6	4,5
2015	4,6	3,2	3,9	3,9	3,9	3,0	2,9	3,3	6,2	3,5	4,8	4,8
Dif (p.p.)	0,6	-0,1	-0,3	-0,2	0,0	-0,3	-0,6	-0,4	2,0	0,4	0,2	0,3



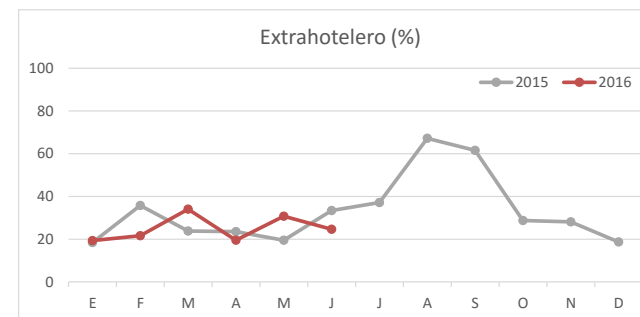
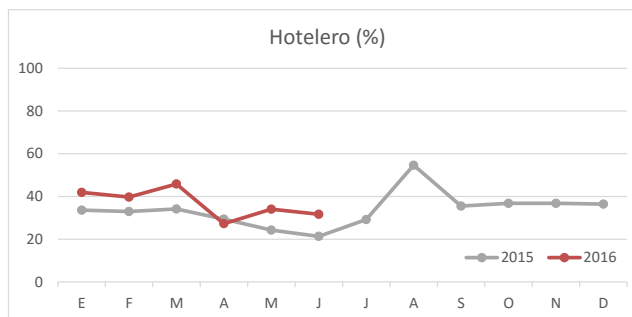
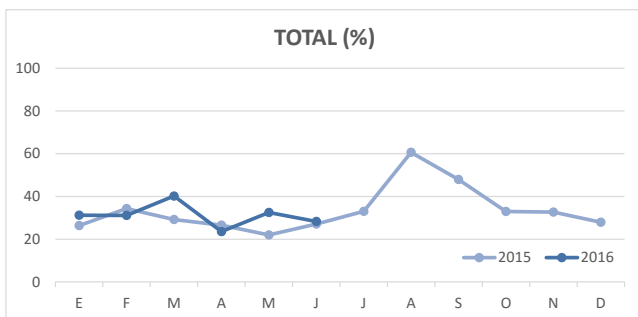
DETALLE VIAJEROS Y PERNOCTACIONES SEGÚN LUGAR DE RESIDENCIA



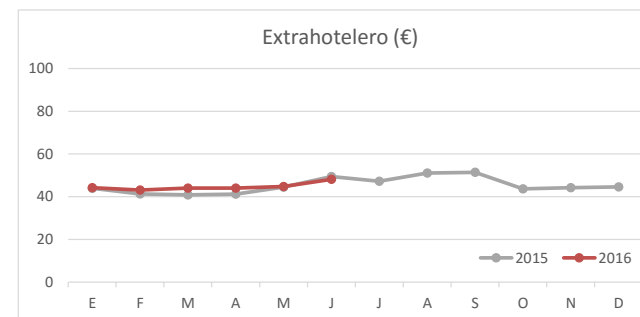
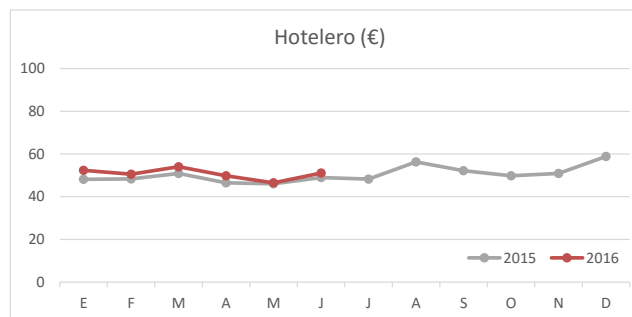
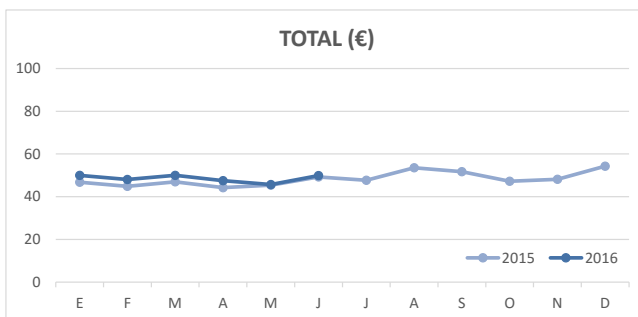
Principales indicadores de alojamiento turístico

EL HIERRO (a junio 2016)

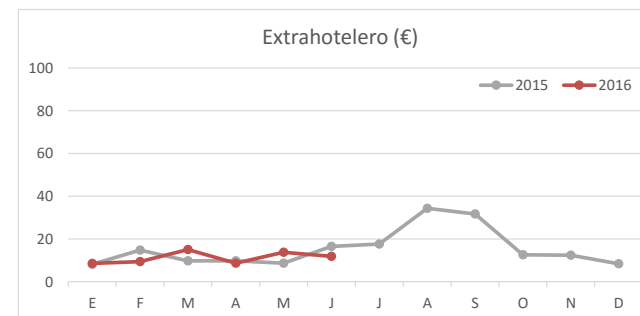
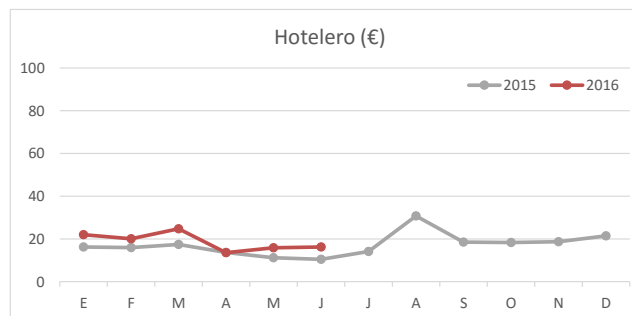
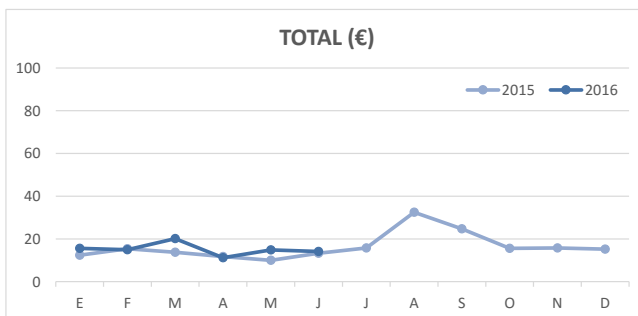
ÍNDICE DE OCUPACIÓN POR HABITACIÓN / APARTAMENTO



ADR (tarifa media diaria)



REVPAR (ingreso por habitación/apartamento disponible)



Nota: el indicador de viajeros se refiere a viajeros entrados.

Fuente: Encuestas de Alojamiento Turístico (ISTAC)