

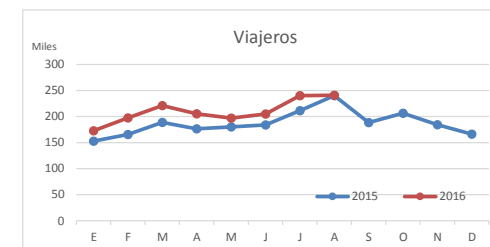
Principales indicadores de alojamiento turístico

LANZAROTE (a agosto 2016)



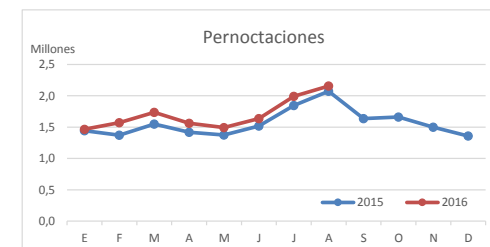
VIAJEROS EN ESTABLECIMIENTOS DE ALOJAMIENTO

	TOTAL				Detalle según tipo de alojamiento				Detalle según tipo de alojamiento			
	Extranjero	Península	Canarias	Total	Extranjero	Península	Canarias	Total	Extranjero	Península	Canarias	Total
Ene-ago 2015	1.244.321	159.878	95.680	1.499.879	750.988	128.405	50.490	929.883	493.333	31.473	45.190	569.996
Ene-ago 2016	1.416.357	167.803	95.736	1.679.896	877.125	119.892	49.200	1.046.217	539.232	47.911	46.536	633.679
Dif	172.036	7.925	56	180.017	126.137	-8.513	-1.290	116.334	45.899	16.438	1.346	63.683
Dif, %	13,8%	5,0%	0,1%	12,0%	17%	-6,6%	-2,6%	12,5%	9,3%	52,2%	3,0%	11,2%



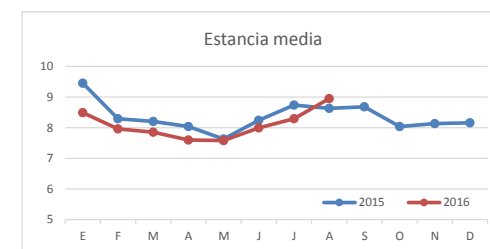
PERNOCTACIONES

	TOTAL				Detalle según tipo de alojamiento				Detalle según tipo de alojamiento			
	Extranjero	Península	Canarias	Total	Extranjero	Península	Canarias	Total	Extranjero	Península	Canarias	Total
Ene-ago 2015	11.098.121	1.075.334	421.647	12.595.102	6.424.156	849.891	232.750	7.506.797	4.673.965	225.443	188.897	5.088.305
Ene-ago 2016	12.137.650	1.059.856	414.772	13.612.278	7.182.278	761.108	227.083	8.170.469	4.955.372	298.748	187.689	5.441.809
Dif	1.039.529	-15.478	-6.875	1.017.176	758.122	-88.783	-5.667	663.672	281.407	73.305	-1.208	353.504
Dif, %	9,4%	-1,4%	-1,6%	8,1%	12%	-10,4%	-2,4%	8,8%	6,0%	32,5%	-0,6%	6,9%

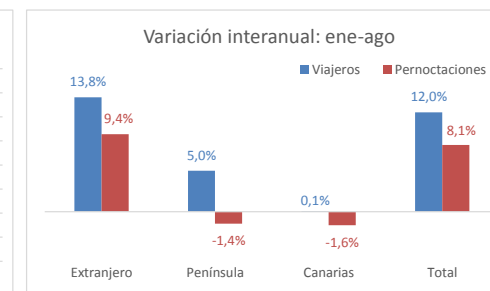
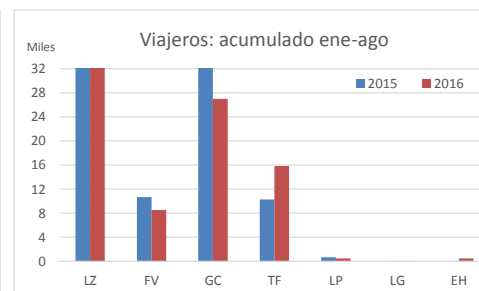
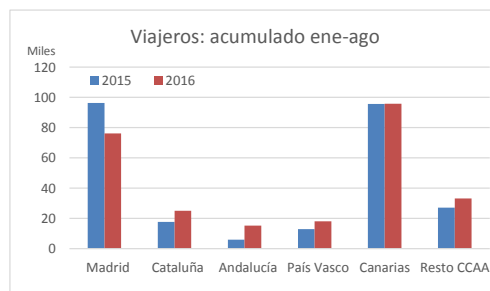
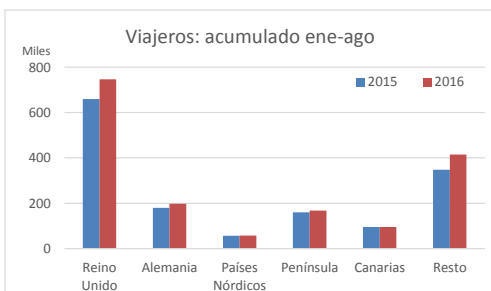


ESTANCIA MEDIA

	TOTAL				Detalle según tipo de alojamiento				Detalle según tipo de alojamiento			
	Extranjero	Península	Canarias	Total	Extranjero	Península	Canarias	Total	Extranjero	Península	Canarias	Total
2014	9,0	6,7	4,4	8,5	8,5	6,6	4,6	8,1	9,6	7,2	4,3	9,1
2015	8,8	6,3	4,5	8,4	8,5	6,3	4,6	8,0	9,3	6,2	4,4	8,9
Dif (p.p.)	-0,2	-0,4	0,0	-0,1	0,0	-0,3	0,0	0,0	-0,3	-0,9	0,1	-0,2



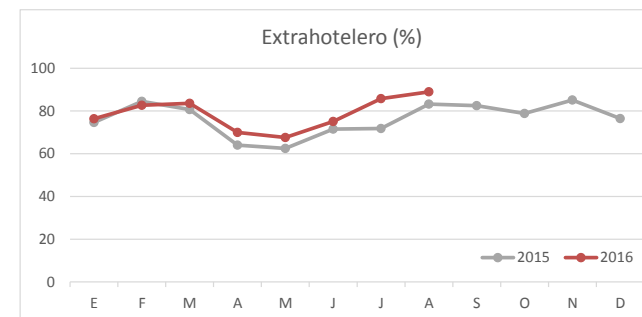
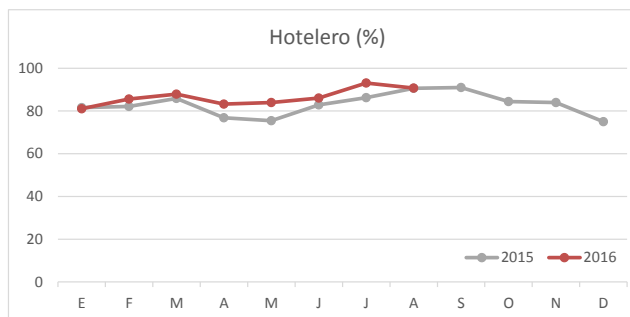
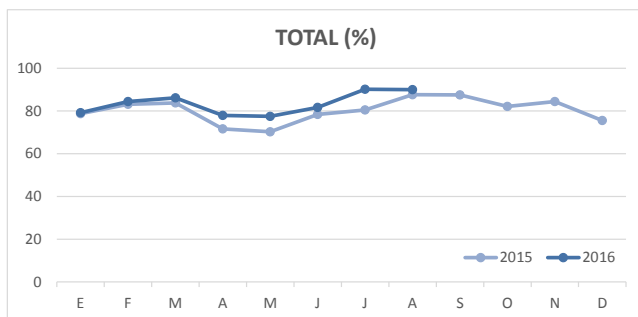
DETALLE VIAJEROS Y PERNOCTACIONES SEGÚN LUGAR DE RESIDENCIA



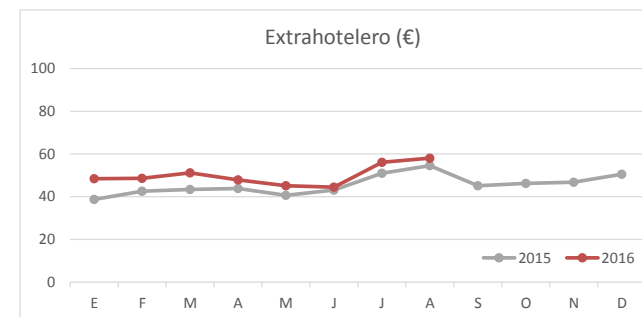
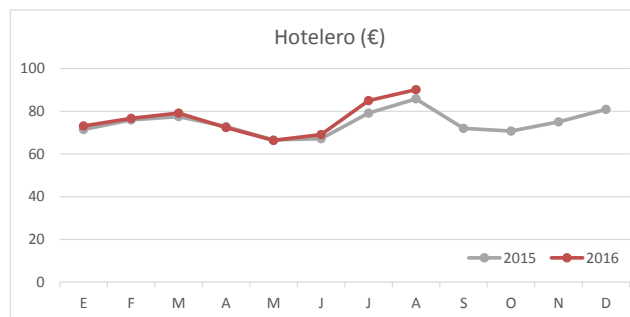
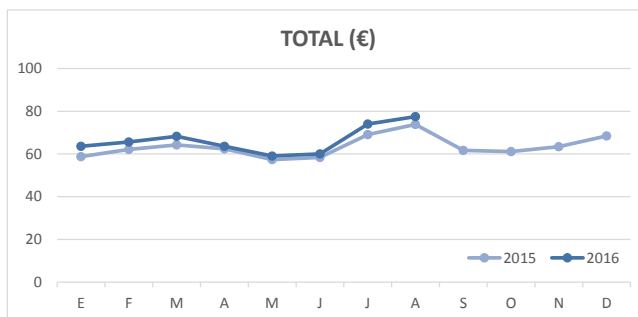
Principales indicadores de alojamiento turístico

LANZAROTE (a agosto 2016)

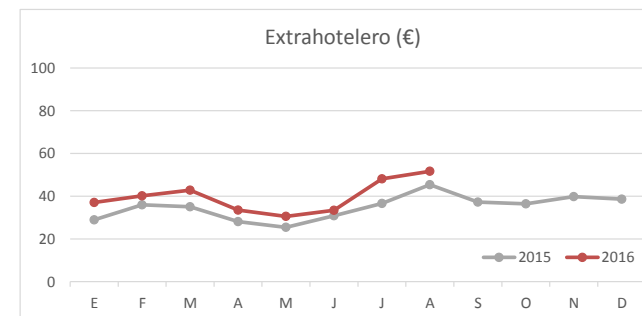
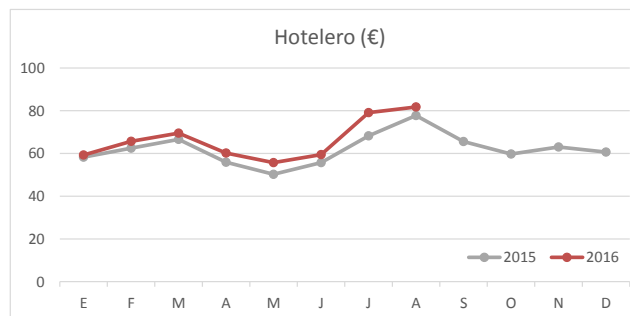
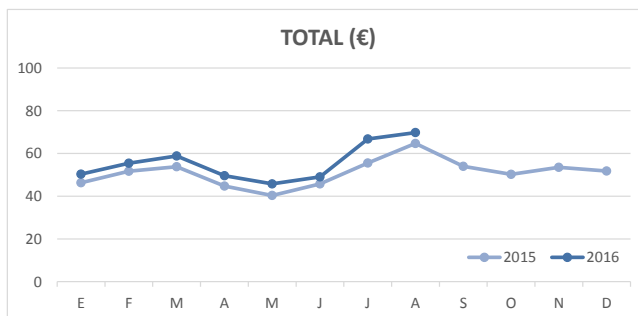
ÍNDICE DE OCUPACIÓN POR HABITACIÓN / APARTAMENTO



ADR (tarifa media diaria)



REVPAR (ingreso por habitación/apartamento disponible)



Nota: el indicador de viajeros se refiere a viajeros entrados.

Fuente: Encuestas de Alojamiento Turístico (ISTAC)

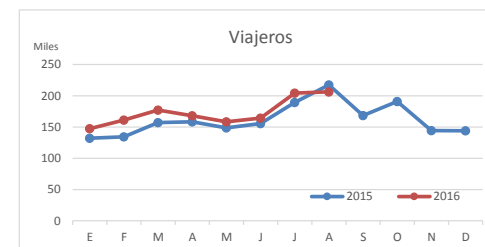
Principales indicadores de alojamiento turístico

FUERTEVENTURA (a agosto 2016)



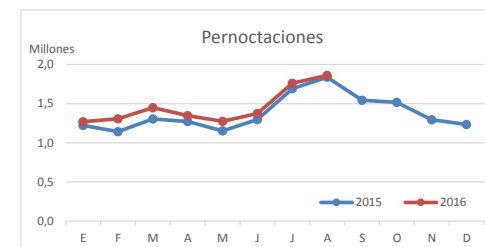
VIAJEROS EN ESTABLECIMIENTOS DE ALOJAMIENTO

	TOTAL				Detalle según tipo de alojamiento				Detalle según tipo de alojamiento			
	Extranjero	Península	Canarias	Total	Hotelero			Total	Extrahotelero			Total
					Extranjero	Península	Canarias		Extranjero	Península	Canarias	
Ene-ago 2015	1.097.026	90.839	104.718	1.292.583	891.221	61.031	68.112	1.020.364	205.805	29.808	36.606	272.219
Ene-ago 2016	1.212.843	82.932	90.509	1.386.284	976.990	56.111	56.303	1.089.404	235.853	26.821	34.206	296.880
Dif	115.817	-7.907	-14.209	93.701	85.769	-4.920	-11.809	69.040	30.048	-2.987	-2.400	24.661
Dif, %	10,6%	-8,7%	-13,6%	7,2%	10%	-8,1%	-17,3%	6,8%	14,6%	-10,0%	-6,6%	9,1%



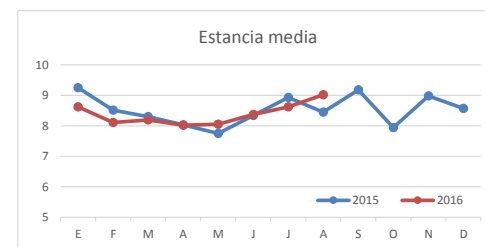
PERNOCTACIONES

	TOTAL				Detalle según tipo de alojamiento				Detalle según tipo de alojamiento			
	Extranjero	Península	Canarias	Total	Hotelero			Total	Extrahotelero			Total
					Extranjero	Península	Canarias		Extranjero	Península	Canarias	
Ene-ago 2015	9.811.702	565.038	539.319	10.916.059	7.610.999	352.093	289.623	8.252.715	2.200.703	212.945	249.696	2.663.344
Ene-ago 2016	10.736.559	476.996	426.521	11.640.076	8.446.283	335.691	232.814	9.014.788	2.290.276	141.305	193.707	2.625.288
Dif	924.857	-88.042	-112.798	724.017	835.284	-16.402	-56.809	762.073	89.573	-71.640	-55.989	-38.056
Dif, %	9,4%	-15,6%	-20,9%	6,6%	11%	-4,7%	-19,6%	9,2%	4,1%	-33,6%	-22,4%	-1,4%

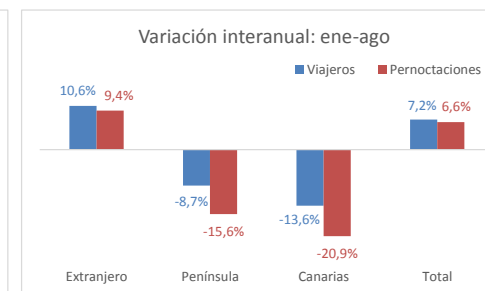
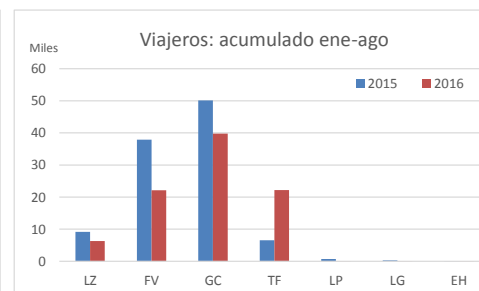
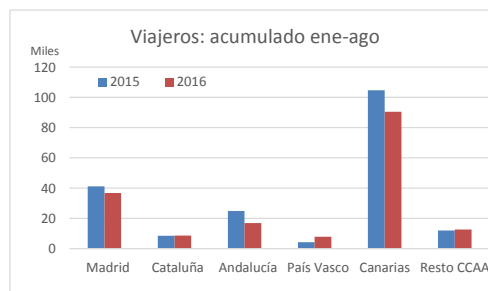
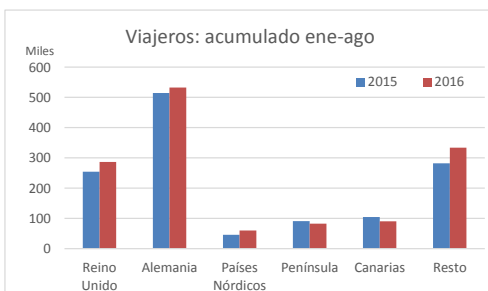


ESTANCIA MEDIA

	TOTAL				Detalle según tipo de alojamiento				Detalle según tipo de alojamiento			
	Extranjero	Península	Canarias	Total	Hotelero			Total	Extrahotelero			Total
					Extranjero	Península	Canarias		Extranjero	Península	Canarias	
2014	9,3	6,2	4,6	8,7	8,9	5,8	4,2	8,4	10,7	7,1	5,1	9,5
2015	9,0	5,8	5,2	8,5	8,6	6,0	4,2	8,2	10,4	5,3	7,1	9,7
Dif (p.p.)	-0,3	-0,5	0,7	-0,2	-0,3	0,2	0,1	-0,3	-0,2	-1,9	2,0	0,2



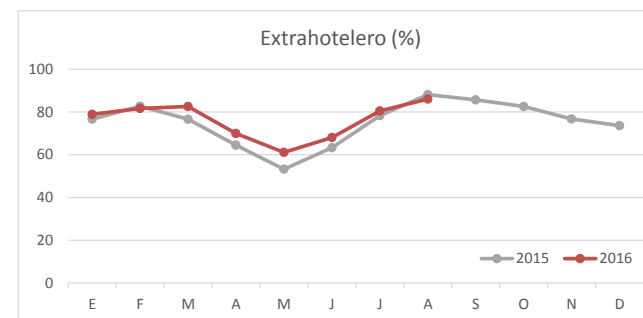
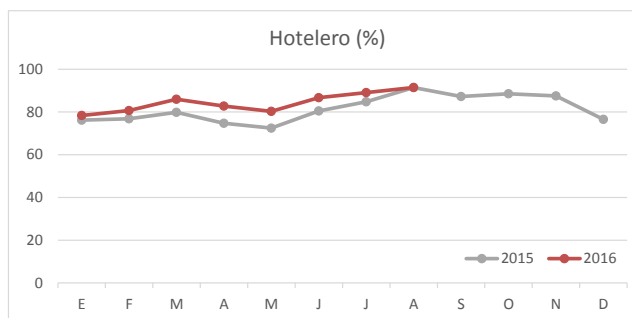
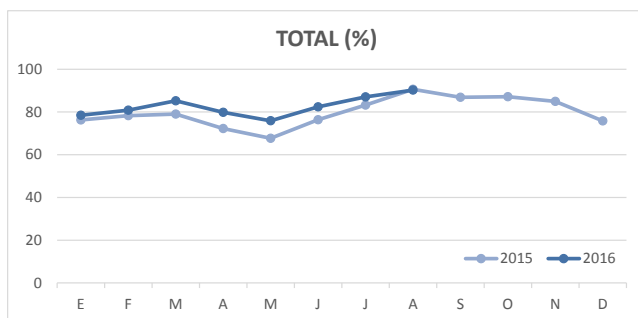
DETALLE VIAJEROS Y PERNOCTACIONES SEGÚN LUGAR DE RESIDENCIA



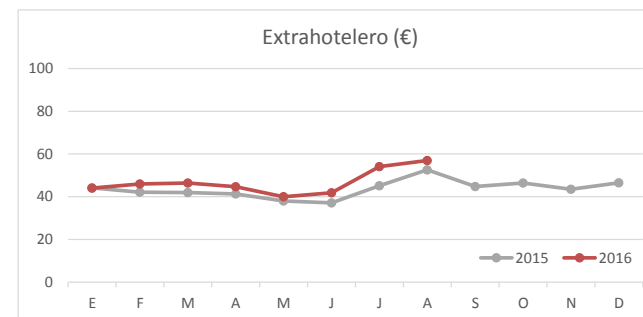
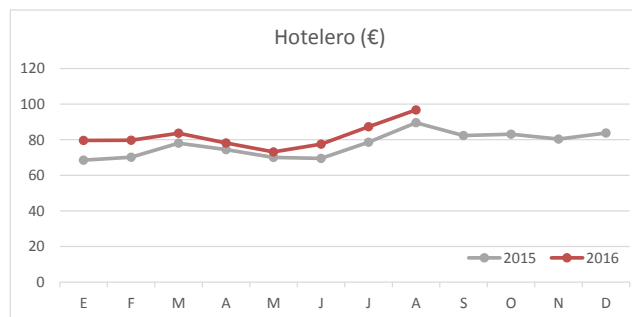
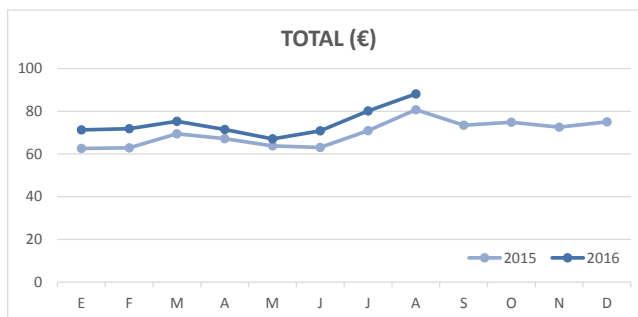
Principales indicadores de alojamiento turístico

FUERTEVENTURA (a agosto 2016)

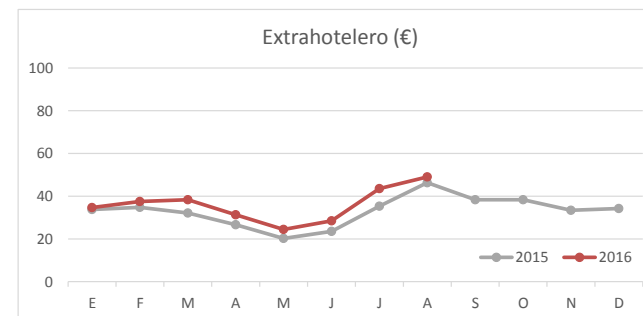
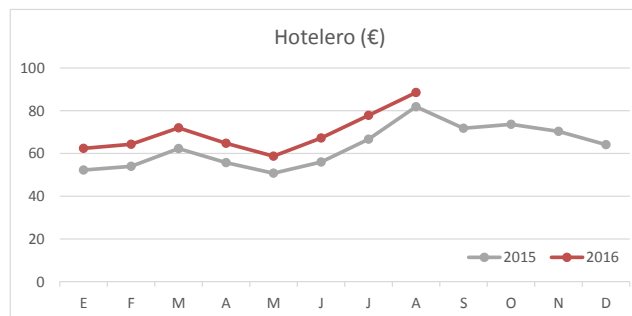
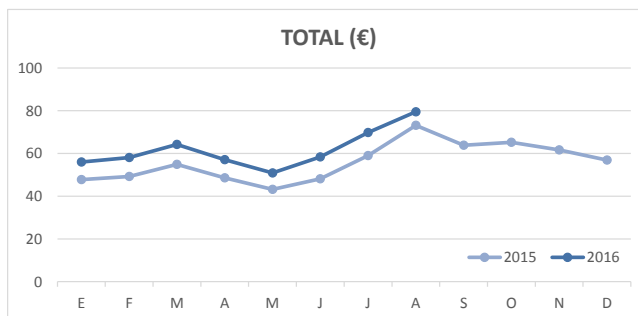
ÍNDICE DE OCUPACIÓN POR HABITACIÓN / APARTAMENTO



ADR (tarifa media diaria)



REVPAR (ingreso por habitación/apartamento disponible)



Nota: el indicador de viajeros se refiere a viajeros entrados.

Fuente: Encuestas de Alojamiento Turístico (ISTAC)

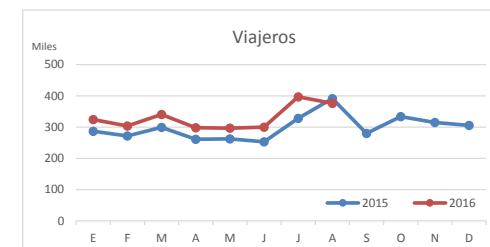
Principales indicadores de alojamiento turístico

GRAN CANARIA (a agosto 2016)



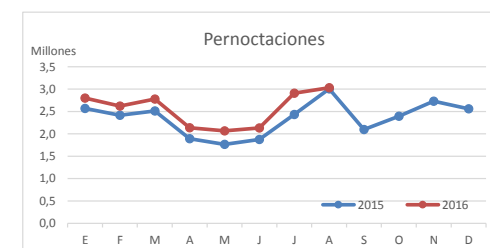
VIAJEROS EN ESTABLECIMIENTOS DE ALOJAMIENTO

	TOTAL				Detalle según tipo de alojamiento				Detalle según tipo de alojamiento			
	Extranjero	Península	Canarias	Total	Hotelero			Total	Extrahotelero			Total
					Extranjero	Península	Canarias		Extranjero	Península	Canarias	
Ene-ago 2015	1.633.767	251.314	468.273	2.353.354	1.156.571	187.804	224.463	1.568.838	477.196	63.510	243.810	784.516
Ene-ago 2016	1.895.288	305.294	434.756	2.635.338	1.355.018	213.313	201.468	1.769.799	540.270	91.981	233.288	865.539
Dif	261.521	53.980	-33.517	281.984	198.447	25.509	-22.995	200.961	63.074	28.471	-10.522	81.023
Dif, %	16,0%	21,5%	-7,2%	12,0%	17%	13,6%	-10,2%	12,8%	13,2%	44,8%	-4,3%	10,3%



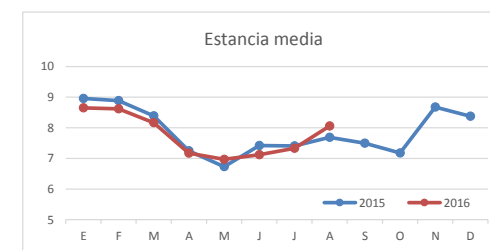
PERNOCTACIONES

	TOTAL				Detalle según tipo de alojamiento				Detalle según tipo de alojamiento			
	Extranjero	Península	Canarias	Total	Hotelero			Total	Extrahotelero			Total
					Extranjero	Península	Canarias		Extranjero	Península	Canarias	
Ene-ago 2015	15.241.852	1.227.348	1.999.800	18.469.000	10.013.134	837.887	862.756	11.713.777	5.228.718	389.461	1.137.044	6.755.223
Ene-ago 2016	17.094.706	1.546.218	1.840.263	20.481.187	11.407.919	1.011.684	716.909	13.136.512	5.686.787	534.534	1.123.354	7.344.675
Dif	1.852.854	318.870	-159.537	2.012.187	1.394.785	173.797	-145.847	1.422.735	458.069	145.073	-13.690	589.452
Dif, %	12,2%	26,0%	-8,0%	10,9%	14%	20,7%	-16,9%	12,1%	8,8%	37,2%	-1,2%	8,7%

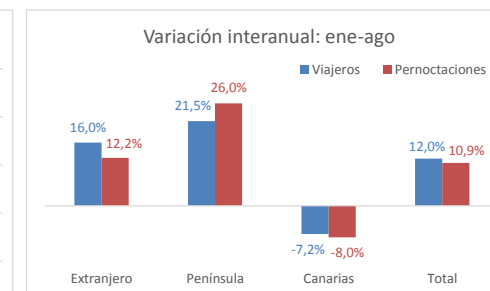
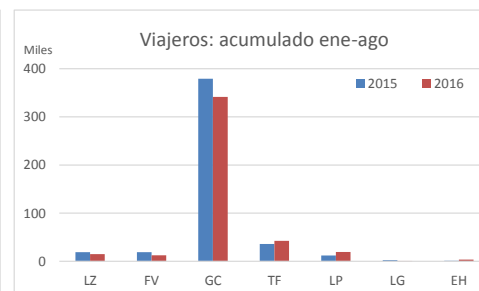
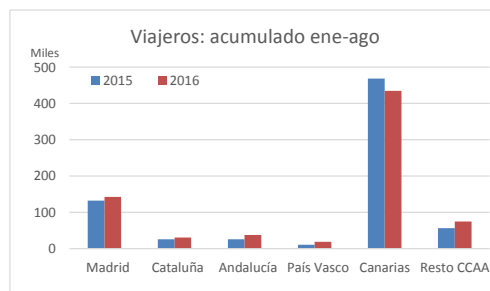
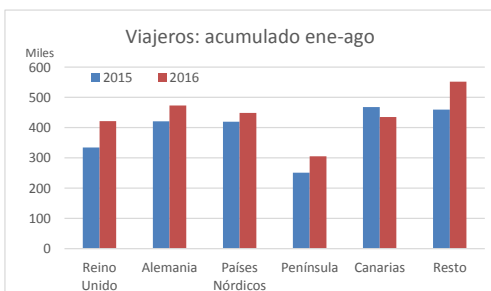


ESTANCIA MEDIA

	TOTAL				Detalle según tipo de alojamiento				Detalle según tipo de alojamiento			
	Extranjero	Península	Canarias	Total	Hotelero			Total	Extrahotelero			Total
					Extranjero	Península	Canarias		Extranjero	Península	Canarias	
2014	9,2	4,9	3,9	7,9	8,6	4,5	3,2	7,4	10,5	6,1	4,8	8,9
2015	9,2	5,1	4,1	7,9	8,6	4,7	3,7	7,5	10,6	5,8	4,5	8,7
Dif (p.p.)	0,0	0,2	0,2	0,0	0,0	0,3	0,5	0,1	0,1	-0,3	-0,2	-0,3



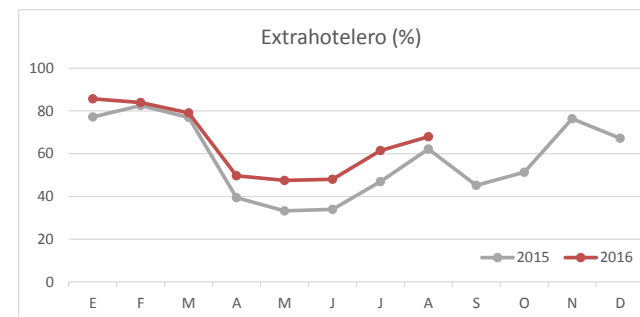
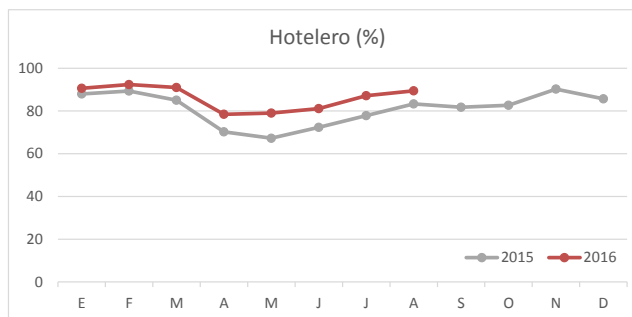
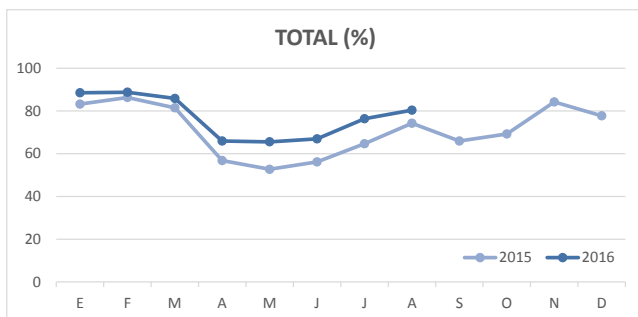
DETALLE VIAJEROS Y PERNOCTACIONES SEGÚN LUGAR DE RESIDENCIA



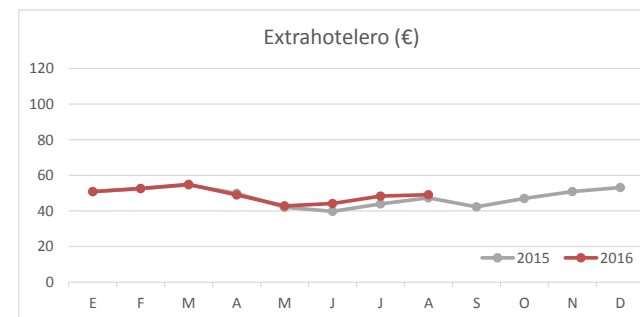
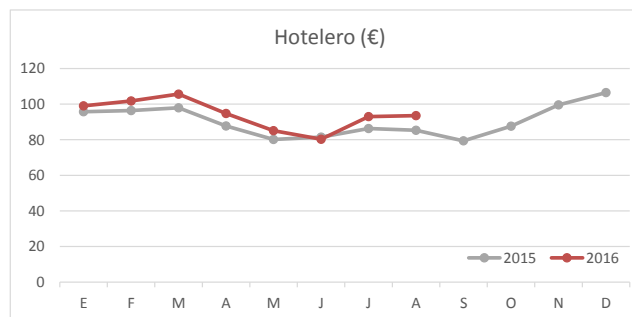
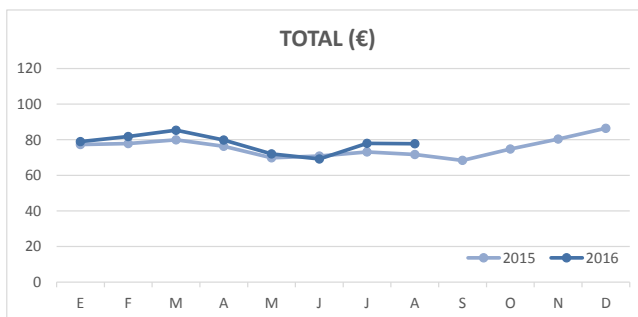
Principales indicadores de alojamiento turístico

GRAN CANARIA (a agosto 2016)

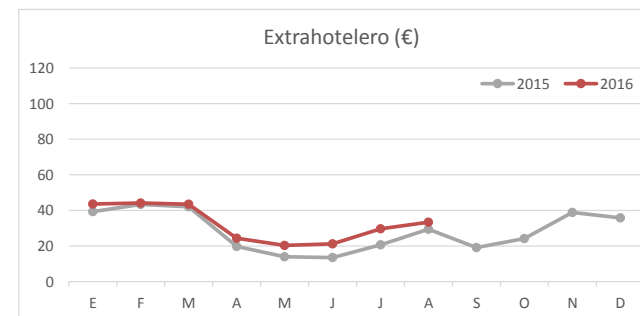
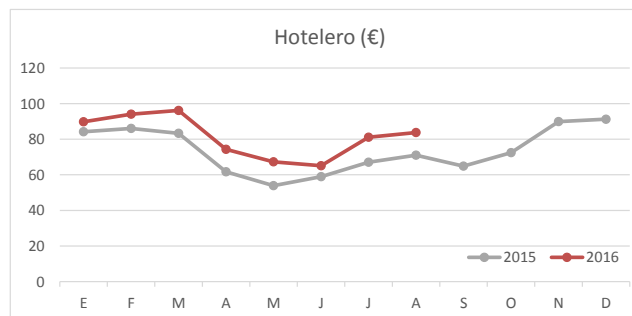
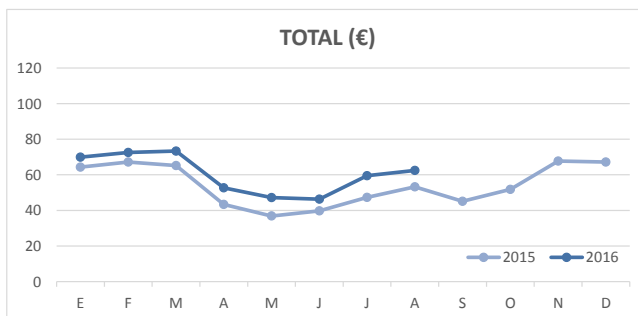
ÍNDICE DE OCUPACIÓN POR HABITACIÓN / APARTAMENTO



ADR (tarifa media diaria)



REVPAR (ingreso por habitación/apartamento disponible)



Nota: el indicador de viajeros se refiere a viajeros entrados.

Fuente: Encuestas de Alojamiento Turístico (ISTAC)

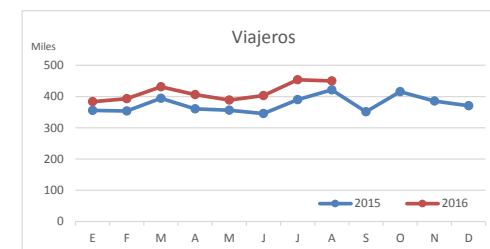
Principales indicadores de alojamiento turístico

TENERIFE (a agosto 2016)



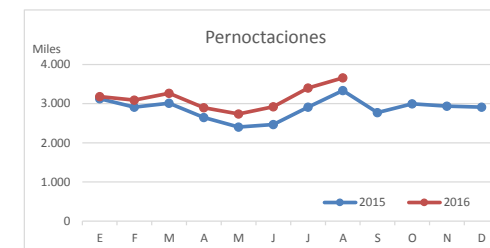
VIAJEROS EN ESTABLECIMIENTOS DE ALOJAMIENTO

	TOTAL				Detalle según tipo de alojamiento							
	Extranjero	Península	Canarias	Total	Hotelero				Extrahotelero			
					Extranjero	Península	Canarias	Total	Extranjero	Península	Canarias	Total
Ene-ago 2015	2.299.787	352.007	324.460	2.976.254	1.623.565	291.420	251.249	2.166.234	676.222	60.587	73.211	810.020
Ene-ago 2016	2.616.913	382.433	309.549	3.308.895	1.856.241	317.123	224.087	2.397.451	760.672	65.310	85.462	911.444
Dif	317.126	30.426	-14.911	332.641	232.676	25.703	-27.162	231.217	84.450	4.723	12.251	101.424
Dif, %	13,8%	8,6%	-4,6%	11,2%	14%	8,8%	-10,8%	10,7%	12,5%	7,8%	16,7%	12,5%



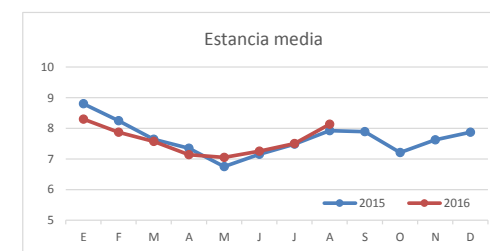
PERNOCTACIONES

	TOTAL				Detalle según tipo de alojamiento							
	Extranjero	Península	Canarias	Total	Hotelero				Extrahotelero			
					Extranjero	Península	Canarias	Total	Extranjero	Península	Canarias	Total
Ene-ago 2015	19.888.362	1.909.875	1.027.657	22.825.894	13.423.579	1.581.431	757.196	15.762.206	6.464.783	328.444	270.461	7.063.688
Ene-ago 2016	21.970.112	2.037.197	1.151.977	25.159.286	14.875.534	1.659.645	779.554	17.314.733	7.094.578	377.552	372.423	7.844.553
Dif	2.081.750	127.322	124.320	2.333.392	1.451.955	78.214	22.358	1.552.527	629.795	49.108	101.962	780.865
Dif, %	10,5%	6,7%	12,1%	10,2%	11%	4,9%	3,0%	9,8%	9,7%	15,0%	37,7%	11,1%

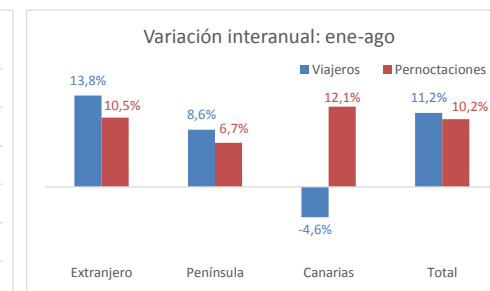
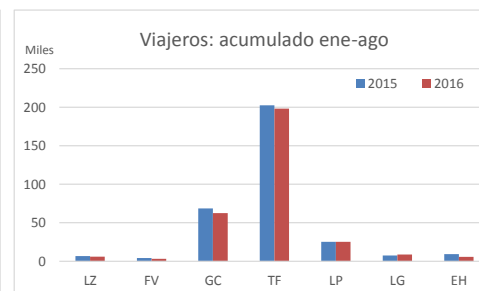
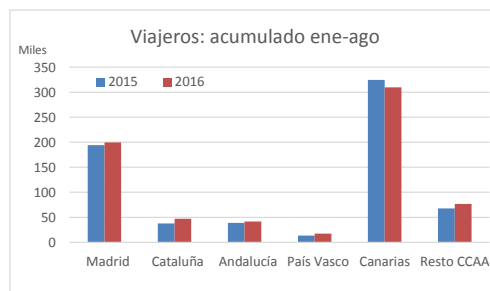
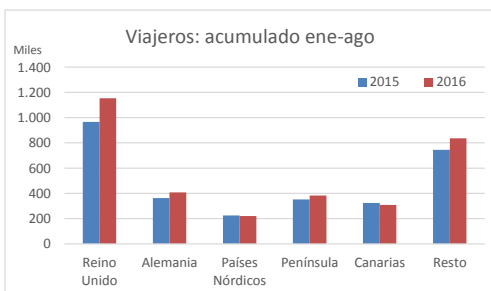


ESTANCIA MEDIA

	TOTAL				Detalle según tipo de alojamiento							
	Extranjero	Península	Canarias	Total	Hotelero				Extrahotelero			
					Extranjero	Península	Canarias	Total	Extranjero	Península	Canarias	Total
2014	8,6	5,4	3,3	7,8	8,2	5,4	3,1	7,3	9,5	5,4	4,0	8,8
2015	8,6	5,3	3,2	7,7	8,2	5,2	3,0	7,3	9,5	5,8	3,9	8,7
Dif (p.p.)	0,0	-0,1	-0,1	-0,1	0,0	-0,2	-0,1	-0,1	0,0	0,4	-0,2	-0,1



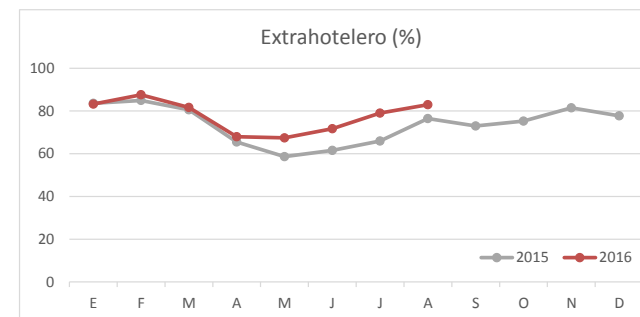
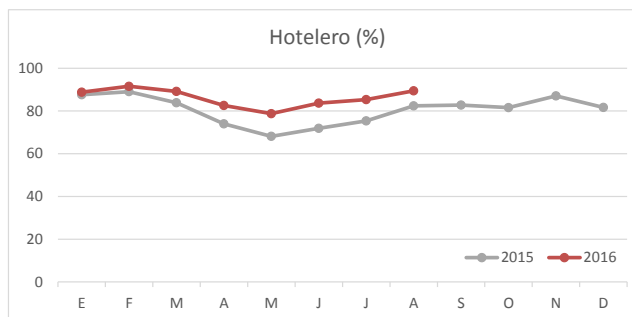
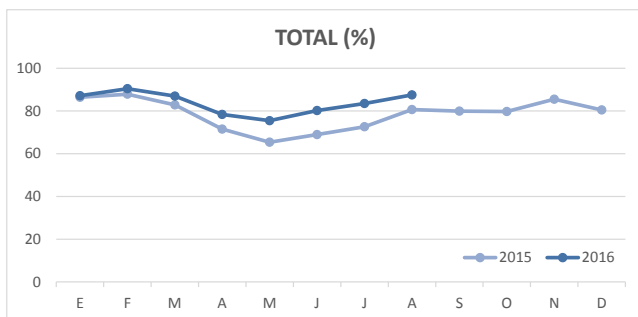
DETALLE VIAJEROS Y PERNOCTACIONES SEGÚN LUGAR DE RESIDENCIA



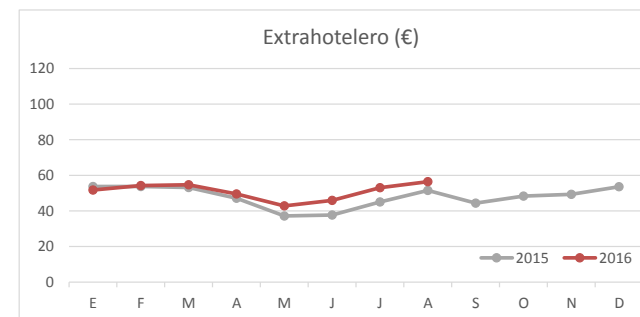
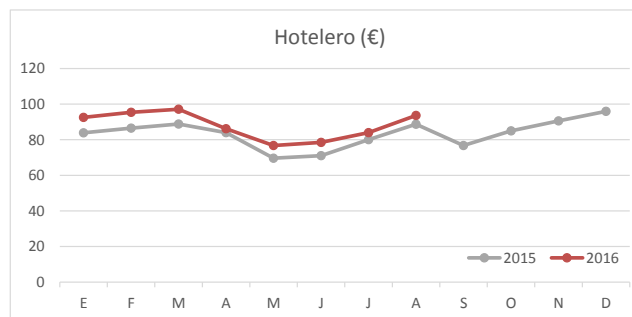
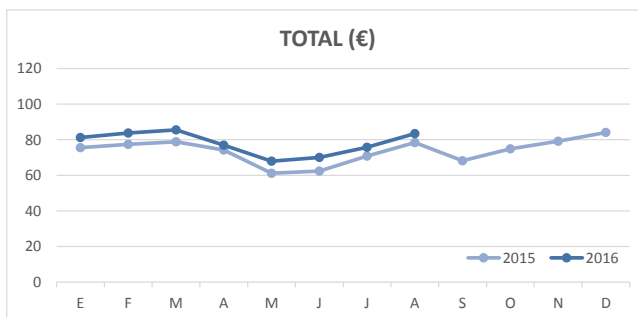
Principales indicadores de alojamiento turístico

TENERIFE (a agosto 2016)

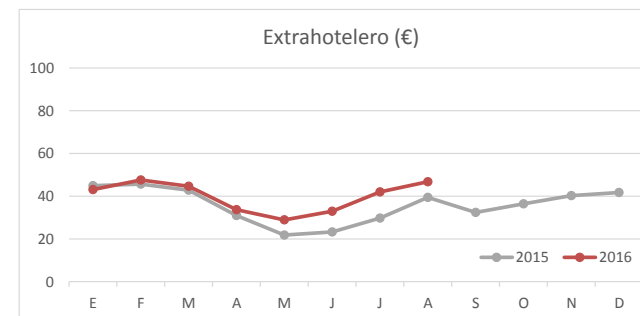
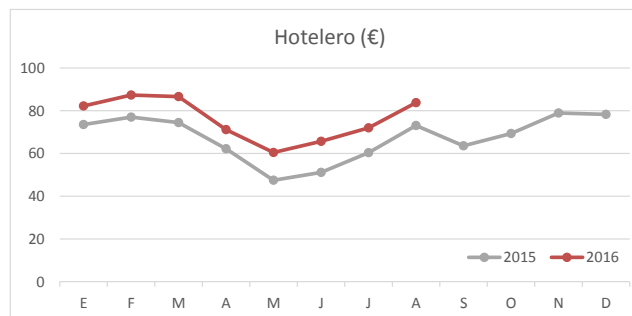
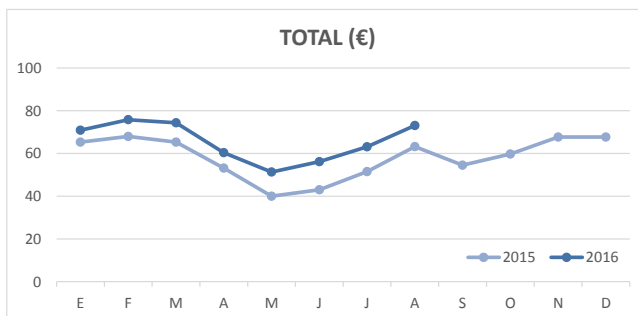
ÍNDICE DE OCUPACIÓN POR HABITACIÓN / APARTAMENTO



ADR (tarifa media diaria)



REVPAR (ingreso por habitación/apartamento disponible)



Nota: el indicador de viajeros se refiere a viajeros entrados.

Fuente: Encuestas de Alojamiento Turístico (ISTAC)

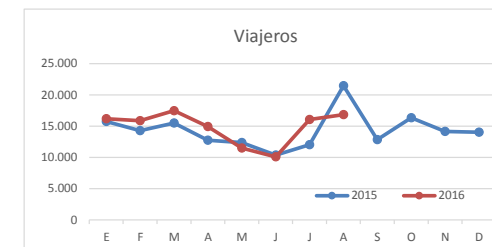
Principales indicadores de alojamiento turístico

LA GOMERA (a agosto 2016)



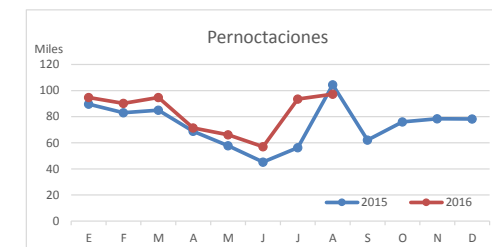
VIAJEROS EN ESTABLECIMIENTOS DE ALOJAMIENTO

	TOTAL				Detalle según tipo de alojamiento							
	TOTAL			Total	Hotelero			Total	Extrahotelero			Total
	Extranjero	Península	Canarias		Extranjero	Península	Canarias		Extranjero	Península	Canarias	
Ene-ago 2015	65.010	5.620	43.851	114.481	45.842	3.984	27.818	77.644	19.168	1.636	16.033	36.837
Ene-ago 2016	71.153	4.981	42.859	118.993	48.264	2.165	26.363	76.792	22.889	2.816	16.496	42.201
Dif	6.143	-639	-992	4.512	2.422	-1.819	-1.455	-852	3.721	1.180	463	5.364
Dif, %	9,4%	-11,4%	-2,3%	3,9%	5%	-45,7%	-5,2%	-1,1%	19,4%	72,1%	2,9%	14,6%



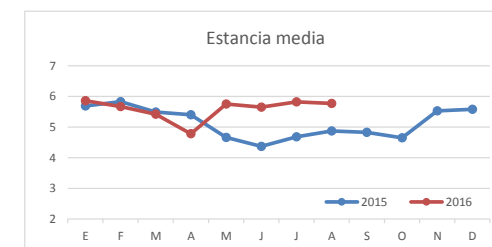
PERNOCTACIONES

	TOTAL				Detalle según tipo de alojamiento							
	TOTAL			Total	Hotelero			Total	Extrahotelero			Total
	Extranjero	Península	Canarias		Extranjero	Península	Canarias		Extranjero	Península	Canarias	
Ene-ago 2015	445.622	17.971	126.644	590.237	254.790	11.409	58.021	324.220	190.832	6.562	68.623	266.017
Ene-ago 2016	523.521	19.793	121.646	664.960	302.704	5.987	56.521	365.212	220.817	13.806	65.125	299.748
Dif	77.899	1.822	-4.998	74.723	47.914	-5.422	-1.500	40.992	29.985	7.244	-3.498	33.731
Dif, %	17,5%	10,1%	-3,9%	12,7%	19%	-47,5%	-2,6%	12,6%	15,7%	110,4%	-5,1%	12,7%

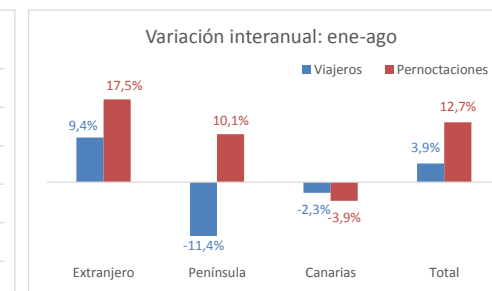
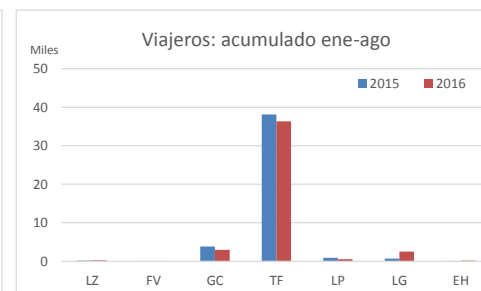
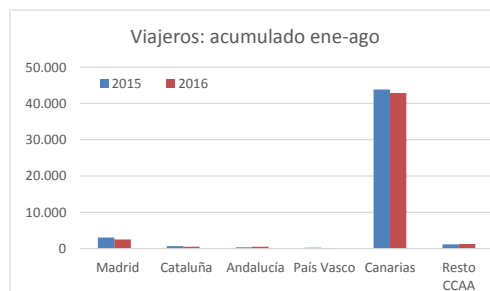
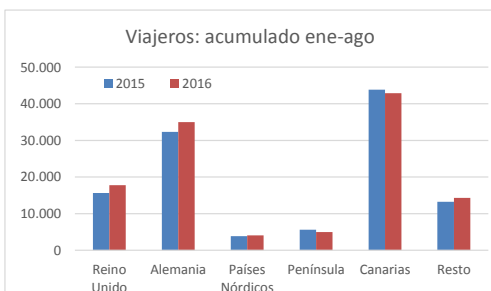


ESTANCIA MEDIA

	TOTAL				Detalle según tipo de alojamiento							
	TOTAL			Total	Hotelero			Total	Extrahotelero			Total
	Extranjero	Península	Canarias		Extranjero	Península	Canarias		Extranjero	Península	Canarias	
2014	6,8	3,2	2,3	5,0	5,6	2,9	1,8	4,2	9,6	4,0	3,5	7,1
2015	6,8	4,0	2,7	5,2	5,6	2,8	2,1	4,3	9,7	4,9	3,6	6,8
Dif (p.p.)	0,0	0,8	0,4	0,1	0,0	-0,1	0,4	0,1	0,1	0,9	0,1	-0,3



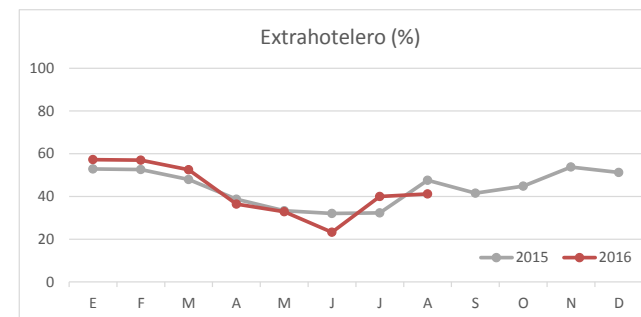
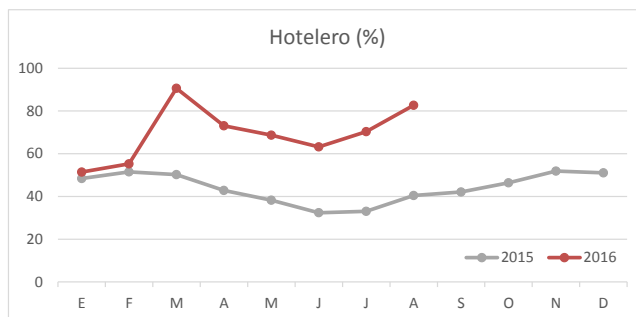
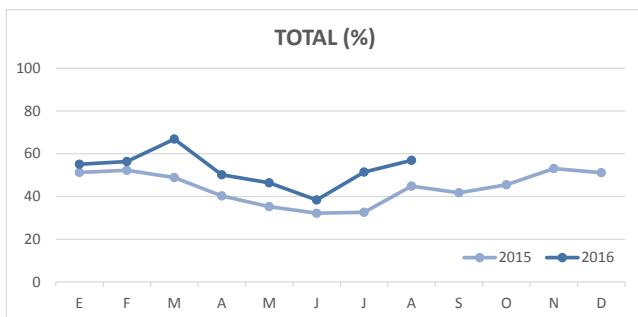
DETALLE VIAJEROS Y PERNOCTACIONES SEGÚN LUGAR DE RESIDENCIA



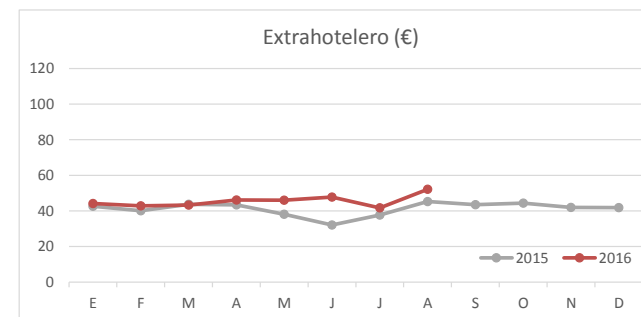
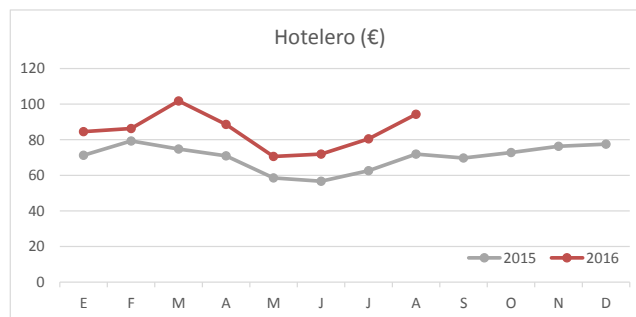
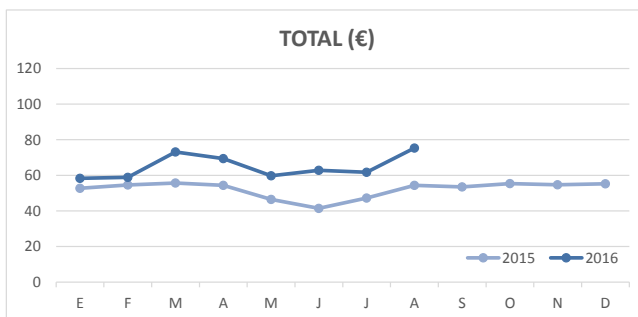
Principales indicadores de alojamiento turístico

LA GOMERA (a agosto 2016)

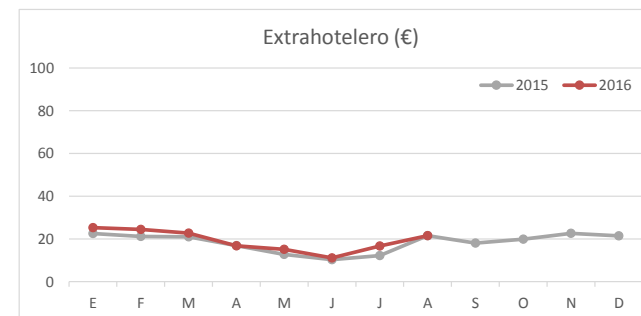
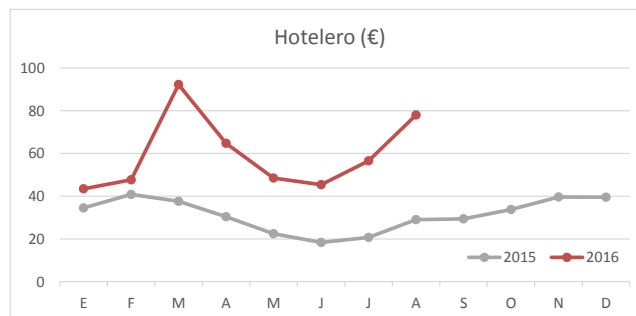
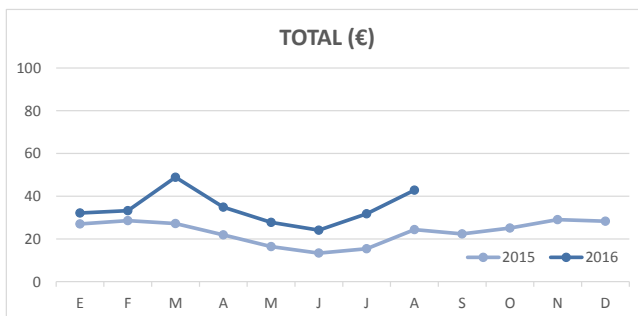
ÍNDICE DE OCUPACIÓN POR HABITACIÓN / APARTAMENTO



ADR (tarifa media diaria)



REVPAR (ingreso por habitación/apartamento disponible)



Nota: el indicador de viajeros se refiere a viajeros entrados.

Fuente: Encuestas de Alojamiento Turístico (ISTAC)

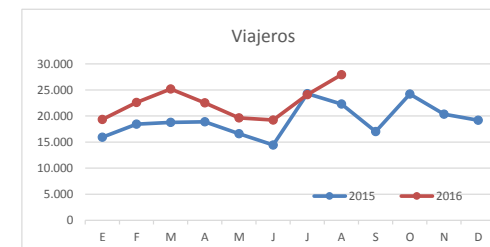
Principales indicadores de alojamiento turístico

LA PALMA (a agosto 2016)



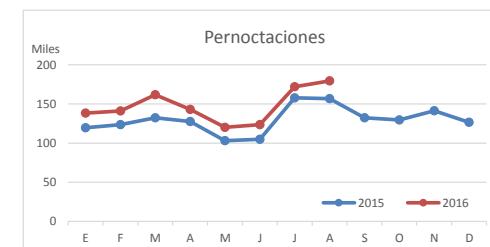
VIAJEROS EN ESTABLECIMIENTOS DE ALOJAMIENTO

	TOTAL				Detalle según tipo de alojamiento							
	Extranjero	Península	Canarias	Total	Hotelero				Extrahotelero			
					Extranjero	Península	Canarias	Total	Extranjero	Península	Canarias	Total
Ene-ago 2015	74.110	29.703	45.874	149.687	47.734	21.140	22.700	91.574	26.376	8.563	23.174	58.113
Ene-ago 2016	93.020	35.937	51.615	180.572	61.983	27.446	29.289	118.718	31.037	8.491	22.326	61.854
Dif	18.910	6.234	5.741	30.885	14.249	6.306	6.589	27.144	4.661	-72	-848	3.741
Dif, %	25,5%	21,0%	12,5%	20,6%	30%	29,8%	29,0%	29,6%	17,7%	-0,8%	-3,7%	6,4%



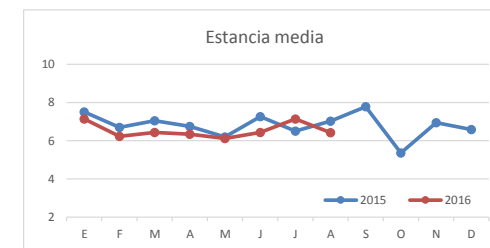
PERNOCTACIONES

	TOTAL				Detalle según tipo de alojamiento							
	Extranjero	Península	Canarias	Total	Hotelero				Extrahotelero			
					Extranjero	Península	Canarias	Total	Extranjero	Península	Canarias	Total
Ene-ago 2015	653.872	129.302	242.306	1.025.480	341.383	84.612	77.484	503.479	312.489	44.690	164.822	522.001
Ene-ago 2016	793.144	187.892	198.029	1.179.065	457.043	136.767	80.534	674.344	336.101	51.125	117.495	504.721
Dif	139.272	58.590	-44.277	153.585	115.660	52.155	3.050	170.865	23.612	6.435	-47.327	-17.280
Dif, %	21,3%	45,3%	-18,3%	15,0%	34%	61,6%	3,9%	33,9%	7,6%	14,4%	-28,7%	-3,3%

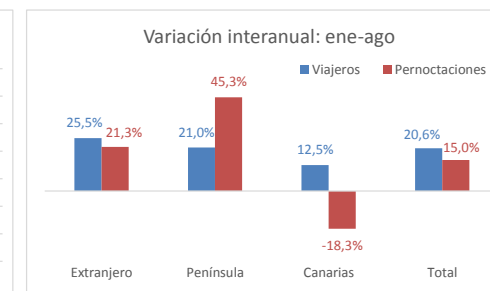
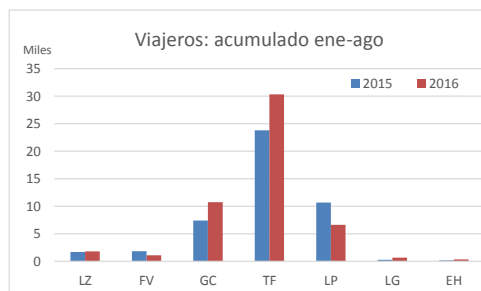
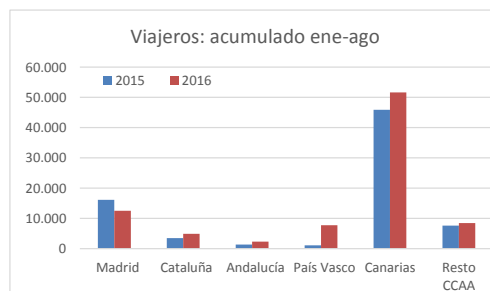
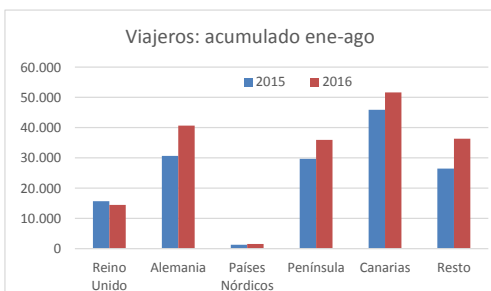


ESTANCIA MEDIA

	TOTAL				Detalle según tipo de alojamiento							
	Extranjero	Península	Canarias	Total	Hotelero				Extrahotelero			
					Extranjero	Península	Canarias	Total	Extranjero	Península	Canarias	Total
2014	8,5	4,4	3,5	5,9	7,3	4,0	2,7	5,0	10,1	5,2	4,5	7,4
2015	8,7	5,2	5,1	6,8	7,1	5,0	3,2	5,4	11,6	6,0	7,2	8,9
Dif (p.p.)	0,2	0,9	1,6	0,8	-0,2	1,0	0,5	0,4	1,4	0,8	2,7	1,5



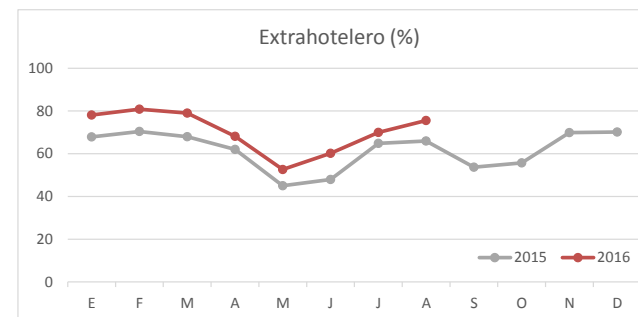
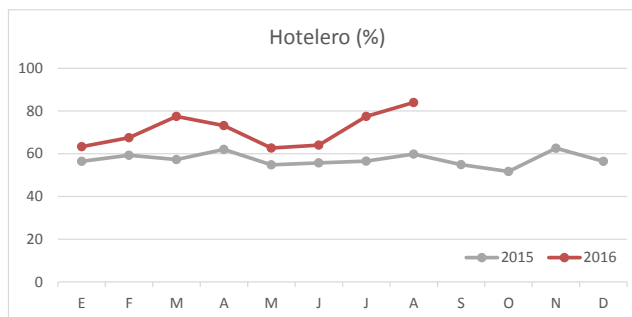
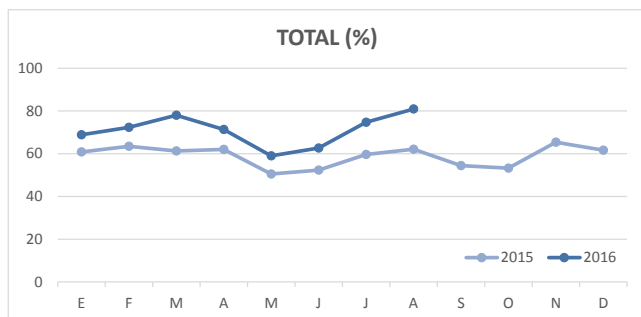
DETALLE VIAJEROS Y PERNOCTACIONES SEGÚN LUGAR DE RESIDENCIA



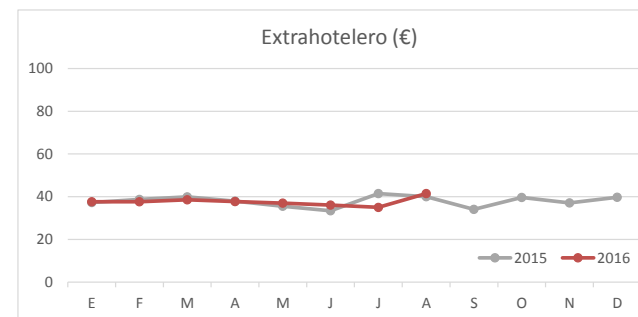
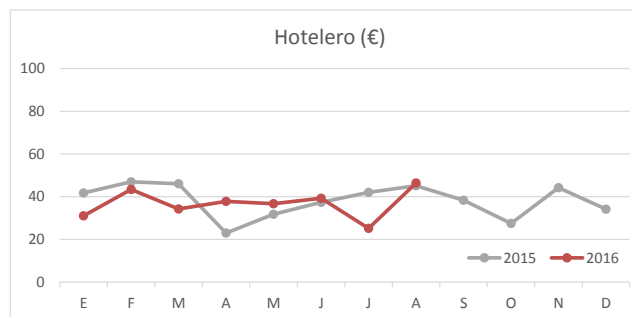
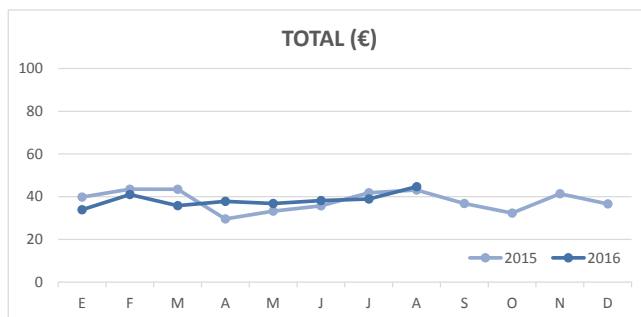
Principales indicadores de alojamiento turístico

LA PALMA (a agosto 2016)

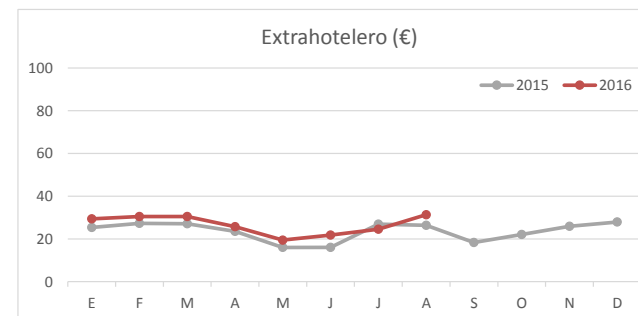
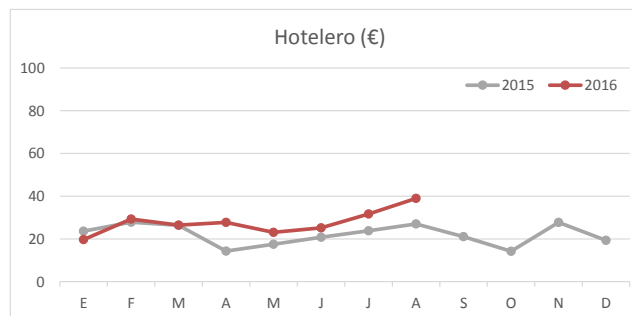
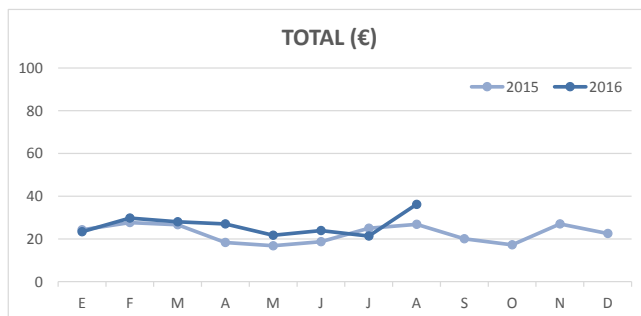
ÍNDICE DE OCUPACIÓN POR HABITACIÓN / APARTAMENTO



ADR (tarifa media diaria)



REVPAR (ingreso por habitación/apartamento disponible)



Nota: el indicador de viajeros se refiere a viajeros entrados.
Fuente: Encuestas de Alojamiento Turístico (ISTAC)

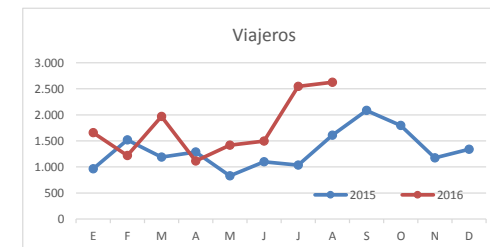
Principales indicadores de alojamiento turístico

EL HIERRO (a agosto 2016)



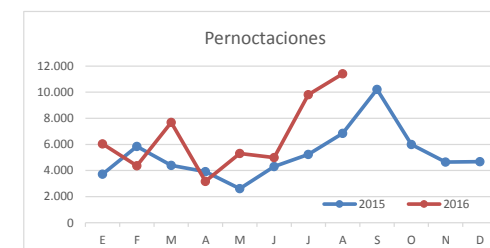
VIAJEROS EN ESTABLECIMIENTOS DE ALOJAMIENTO

	TOTAL				Detalle según tipo de alojamiento							
	TOTAL			Total	Hotelero				Extrahotelero			
	Extranjero	Península	Canarias		Extranjero	Península	Canarias	Total	Extranjero	Península	Canarias	Total
Ene-ago 2015	2.134	1.445	5.948	9.527	1.467	1.010	3.339	5.816	667	435	2.609	3.711
Ene-ago 2016	2.953	2.133	8.963	14.049	2.213	1.308	3.945	7.466	740	825	5.018	6.583
Dif	819	688	3.015	4.522	746	298	606	1.650	73	390	2.409	2.872
Dif, %	38,4%	47,6%	50,7%	47,5%	51%	29,5%	18,1%	28,4%	10,9%	89,7%	92,3%	77,4%



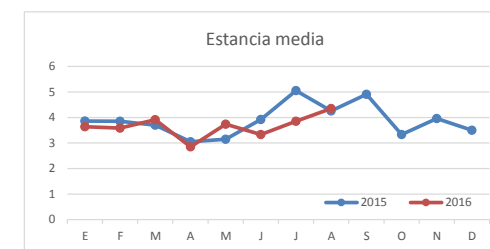
PERNOCTACIONES

	TOTAL				Detalle según tipo de alojamiento							
	TOTAL			Total	Hotelero				Extrahotelero			
	Extranjero	Península	Canarias		Extranjero	Península	Canarias	Total	Extranjero	Península	Canarias	Total
Ene-ago 2015	9.955	4.975	21.942	36.872	5.699	3.622	9.799	19.120	4.256	1.353	12.143	17.752
Ene-ago 2016	12.625	7.268	32.866	52.759	9.286	4.664	11.949	25.899	3.339	2.604	20.917	26.860
Dif	2.670	2.293	10.924	15.887	3.587	1.042	2.150	6.779	-917	1.251	8.774	9.108
Dif, %	26,8%	46,1%	49,8%	43,1%	63%	28,8%	21,9%	35,5%	-21,5%	92,5%	72,3%	51,3%

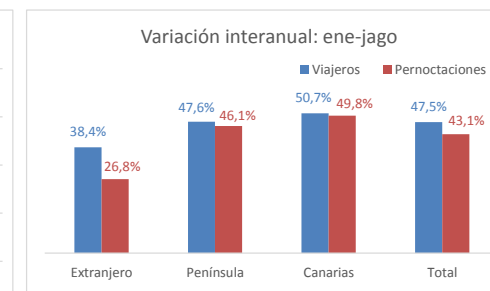
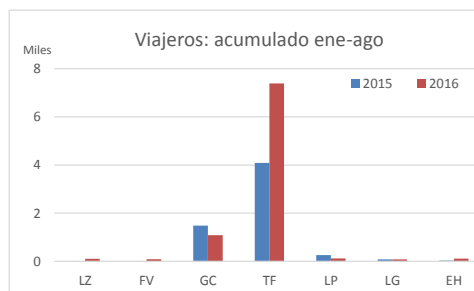
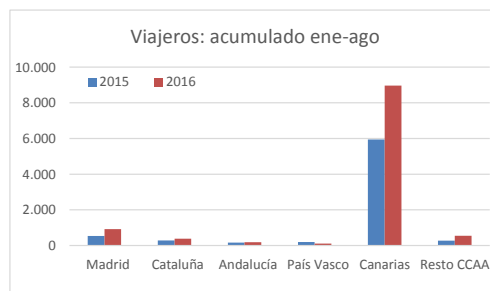
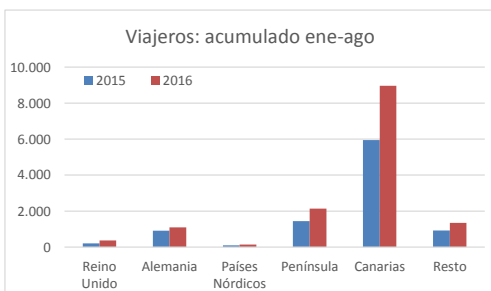


ESTANCIA MEDIA

	TOTAL				Detalle según tipo de alojamiento							
	TOTAL			Total	Hotelero				Extrahotelero			
	Extranjero	Península	Canarias		Extranjero	Península	Canarias	Total	Extranjero	Península	Canarias	Total
2014	4,0	3,4	4,1	4,1	4,0	3,6	3,5	3,7	4,2	3,1	4,6	4,5
2015	4,6	3,4	3,9	3,9	3,9	3,6	2,9	3,3	6,2	3,2	4,8	4,8
Dif (p.p.)	0,6	0,0	-0,3	-0,2	0,0	0,0	-0,6	-0,4	2,0	0,0	0,2	0,3



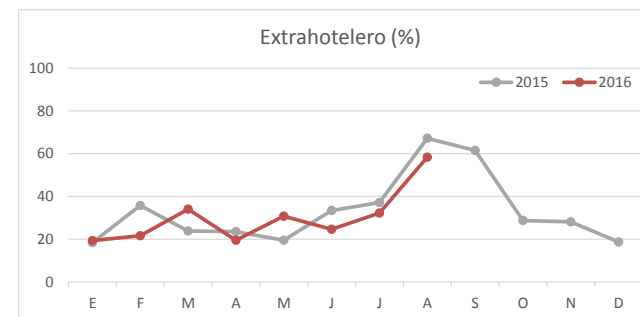
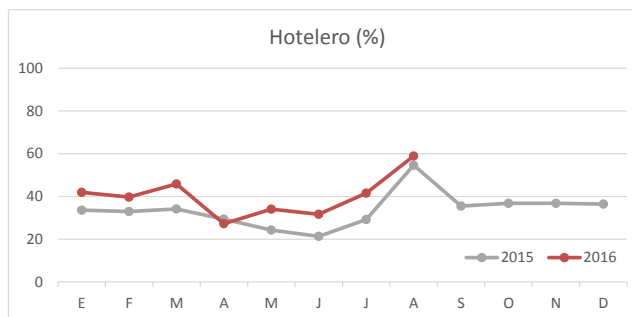
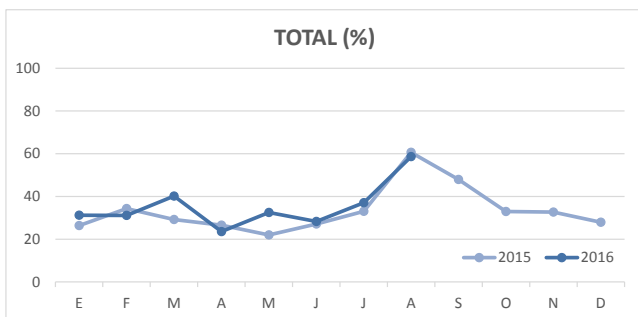
DETALLE VIAJEROS Y PERNOCTACIONES SEGÚN LUGAR DE RESIDENCIA



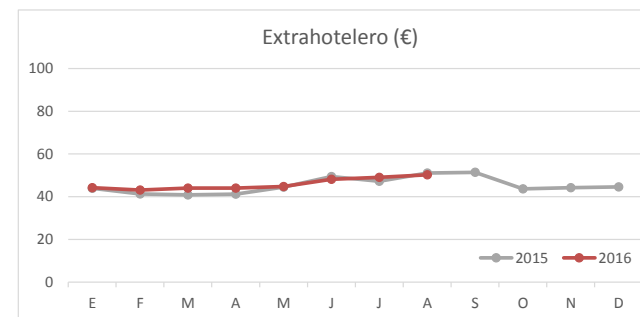
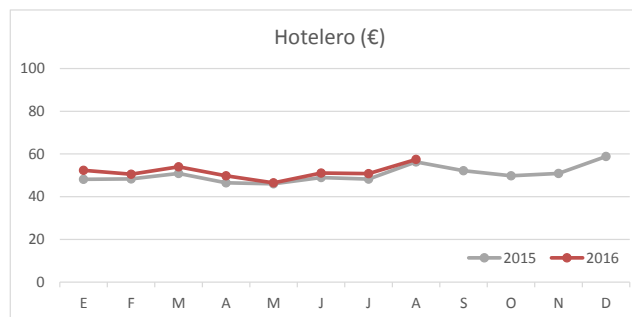
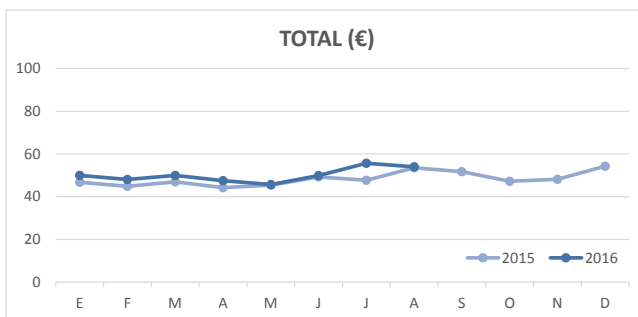
Principales indicadores de alojamiento turístico

EL HIERRO (a agosto 2016)

ÍNDICE DE OCUPACIÓN POR HABITACIÓN / APARTAMENTO



ADR (tarifa media diaria)



REVPAR (ingreso por habitación/apartamento disponible)

