

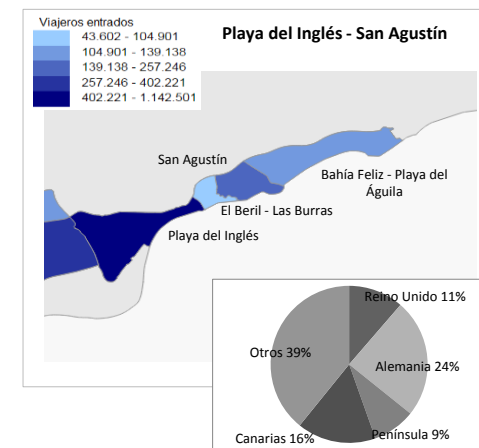
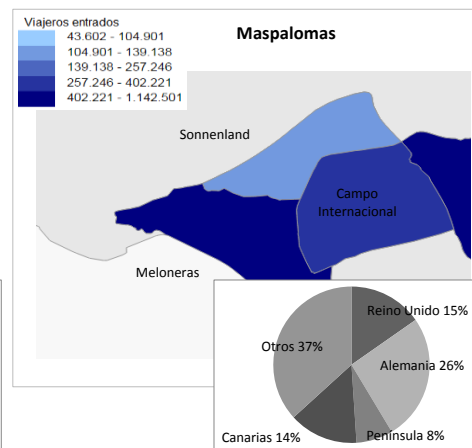
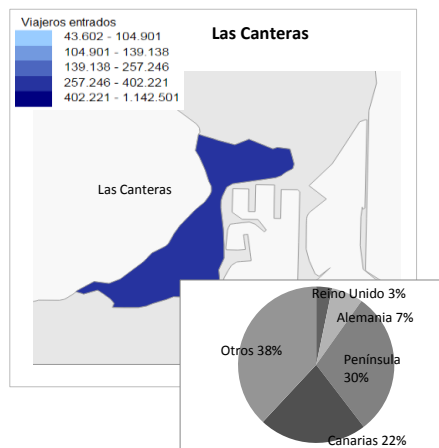
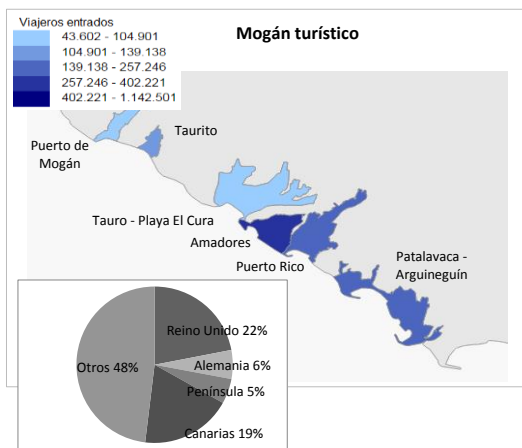
# Indicadores de alojamiento turístico según entidades y núcleos turísticos Gran Canaria (2015)



## Entrada de viajeros en establecimientos alojativos reglados

Entidades turísticas	Mogán turístico						Las Canteras	Maspalomas			Playa del Inglés-San Agustín				Resto	Gran Canaria
	Puerto de Mogán	Taurito	Tauro-Playa el Cura	Amadores	Puerto Rico	Patalavaca-Arguineguín	Las Canteras	Meloneras	Sonnenland	Campo Internacional	Playa del Inglés	El Beril-Las Burras	San Agustín	Bahía Feliz-Playa del Águila		
<b>Extranjero</b>	40.600	103.175	60.292	202.108	170.881	106.539	131.468	335.922	95.262	184.723	860.566	30.575	115.397	79.426	79.032	<b>2.595.966</b>
- Reino Unido	11.336	40.459	18.972	67.122	43.308	16.358	8.995	49.723	27.706	43.063	130.470	2.780	15.384	15.791	13.853	505.320
- Alemania	10.116	14.397	5.878	13.822	1.833	7.632	18.005	137.641	25.398	42.706	299.834	10.061	36.923	6.999	18.104	649.349
- Otros	19.148	48.319	35.442	121.164	125.740	82.549	104.468	148.558	42.158	98.954	430.262	17.734	63.090	56.636	47.075	1.441.297
<b>España</b>	15.287	20.498	14.650	56.813	75.981	32.599	143.064	66.299	33.511	72.523	281.935	13.027	42.849	25.475	97.041	<b>991.552</b>
- Península	7.951	8.738	2.348	16.011	7.938	3.571	81.699	29.043	4.298	7.260	105.389	5.749	11.090	5.324	41.354	356.908
- Canarias	7.336	11.760	12.302	40.802	68.043	29.028	61.365	37.256	29.213	46.118	176.546	7.278	31.759	20.151	55.687	634.644
<b>Total lugares de residencia</b>	<b>55.887</b>	<b>123.673</b>	<b>74.942</b>	<b>258.921</b>	<b>246.862</b>	<b>139.138</b>	<b>274.532</b>	<b>402.221</b>	<b>128.773</b>	<b>257.246</b>	<b>1.142.501</b>	<b>43.602</b>	<b>158.246</b>	<b>104.901</b>	<b>176.073</b>	<b>3.587.518</b>

Entidades turísticas	Mogán turístico						Las Canteras	Maspalomas			Playa del Inglés-San Agustín				Resto	Gran Canaria
	Puerto de Mogán	Taurito	Tauro-Playa el Cura	Amadores	Puerto Rico	Patalavaca-Arguineguín	Las Canteras	Meloneras	Sonnenland	Campo Internacional	Playa del Inglés	El Beril-Las Burras	San Agustín	Bahía Feliz-Playa del Águila		
<b>Extranjero</b>	72,6%	83,4%	80,5%	78,1%	69,2%	76,6%	47,9%	83,5%	74,0%	71,8%	75,3%	70,1%	72,9%	75,7%	44,9%	<b>72,4%</b>
- Reino Unido	20,3%	32,7%	25,3%	25,9%	17,5%	11,8%	3,3%	12,4%	21,5%	16,7%	11,4%	6,4%	9,7%	15,1%	7,9%	14,1%
- Alemania	18,1%	11,6%	7,8%	5,3%	0,7%	5,5%	6,6%	34,2%	19,7%	16,6%	26,2%	23,1%	23,3%	6,7%	10,3%	18,1%
- Otros	34,3%	39,1%	47,3%	46,8%	50,9%	59,3%	38,1%	36,9%	32,7%	38,5%	37,7%	40,7%	39,9%	54,0%	26,7%	40,2%
<b>España</b>	27,4%	16,6%	19,5%	21,9%	30,8%	23,4%	52,1%	16,5%	26,0%	28,2%	24,7%	29,9%	27,1%	24,3%	55,1%	<b>27,6%</b>
- Península	14,2%	7,1%	3,1%	6,2%	3,2%	2,6%	29,8%	7,2%	3,3%	10,3%	9,2%	13,2%	7,0%	5,1%	23,5%	9,9%
- Canarias	13,1%	9,5%	16,4%	15,8%	27,6%	20,9%	22,4%	9,3%	22,7%	17,9%	15,5%	16,7%	20,1%	19,2%	31,6%	17,7%
<b>Total lugares de residencia</b>	<b>100%</b>	<b>100%</b>	<b>100%</b>	<b>100%</b>	<b>100%</b>	<b>100%</b>	<b>100%</b>	<b>100%</b>	<b>100%</b>	<b>100%</b>	<b>100%</b>	<b>100%</b>	<b>100%</b>	<b>100%</b>	<b>100%</b>	<b>100%</b>



# Indicadores de alojamiento turístico según entidades y núcleos turísticos Gran Canaria (2015)



## Otros indicadores

Entidades turísticas	Mogán turístico						Las Canteras	Maspalomas			Playa del Inglés-San Agustín				Resto	Gran Canaria
	Núcleos turísticos	Puerto de Mogán	Taurito	Tauro-Playa el Cura	Amadores	Puerto Rico	Patalavaca-Arguineguín	Las Canteras	Meloneras	Sonnenland	Campo Internacional	Playa del Inglés	El Beril-Las Burras	San Agustín		
<b>Pernotaciones</b>																
Extranjero	347.308	887.322	500.963	1.817.354	1.744.276	1.196.348	661.469	3.054.892	995.554	1.749.665	8.546.712	297.466	1.062.128	683.237	377.886	<b>23.922.580</b>
- Reino Unido	91.524	346.279	163.816	592.253	396.030	224.417	42.092	469.868	273.634	376.075	1.143.798	23.512	135.242	140.351	83.601	<b>4.502.492</b>
- Alemania	96.539	130.474	46.581	156.043	16.673	106.235	101.927	1.319.886	283.017	481.655	3.390.957	110.597	410.029	84.435	109.017	<b>6.844.065</b>
- Otros	159.245	410.569	290.566	1.069.058	1.331.573	865.696	517.450	1.265.138	438.903	891.935	4.011.957	163.357	516.857	458.451	185.268	<b>12.576.023</b>
España	58.258	74.633	58.306	235.568	308.914	132.056	429.294	333.067	248.622	353.801	1.503.484	71.416	199.208	107.927	219.725	<b>4.334.279</b>
- Península	31.009	38.772	12.831	78.308	31.992	24.120	270.783	165.540	38.985	144.023	666.921	35.508	55.236	26.054	104.941	<b>1.725.023</b>
- Canarias	27.249	35.861	45.475	157.260	276.922	107.936	158.511	167.527	209.637	209.778	836.563	35.908	143.972	81.873	114.784	<b>2.609.256</b>
<b>Total lugares de residencia</b>	<b>405.566</b>	<b>961.955</b>	<b>559.269</b>	<b>2.052.922</b>	<b>2.053.190</b>	<b>1.328.404</b>	<b>1.090.763</b>	<b>3.387.959</b>	<b>1.244.176</b>	<b>2.103.466</b>	<b>10.050.196</b>	<b>368.882</b>	<b>1.261.336</b>	<b>791.164</b>	<b>597.611</b>	<b>28.256.859</b>

Entidades turísticas	Mogán turístico						Las Canteras	Maspalomas			Playa del Inglés-San Agustín				Resto	Gran Canaria
	Núcleos turísticos	Puerto de Mogán	Taurito	Tauro-Playa el Cura	Amadores	Puerto Rico	Patalavaca-Arguineguín	Las Canteras	Meloneras	Sonnenland	Campo Internacional	Playa del Inglés	El Beril-Las Burras	San Agustín		
<b>Estancia media</b>																
Extranjero	8,6	8,6	8,3	9,0	10,2	11,2	5,0	9,1	10,5	9,5	9,9	9,7	9,2	8,6	4,8	<b>9,2</b>
- Reino Unido	8,1	8,6	8,6	8,8	9,1	13,7	4,7	9,5	9,9	8,7	8,8	8,5	8,8	8,9	6,0	<b>8,9</b>
- Alemania	9,5	9,1	7,9	11,3	9,1	13,9	5,7	9,6	11,1	11,3	11,3	11,0	11,1	12,1	6,0	<b>10,5</b>
España	3,8	3,6	4,0	4,2	4,1	4,1	3,0	5,0	7,4	4,9	5,3	5,5	4,7	4,2	2,3	<b>4,4</b>
- Canarias	3,7	3,1	3,7	3,9	4,1	3,7	2,6	4,5	7,2	4,6	4,7	4,9	4,5	4,1	2,1	<b>4,1</b>
<b>Total lugares de residencia</b>	<b>7,3</b>	<b>7,8</b>	<b>7,5</b>	<b>7,9</b>	<b>8,3</b>	<b>9,6</b>	<b>4,0</b>	<b>8,4</b>	<b>9,7</b>	<b>8,2</b>	<b>8,8</b>	<b>8,5</b>	<b>8,0</b>	<b>7,5</b>	<b>3,4</b>	<b>7,9</b>

Entidades turísticas	Mogán turístico						Las Canteras	Maspalomas			Playa del Inglés-San Agustín				Resto	Gran Canaria
	Núcleos turísticos	Puerto de Mogán	Taurito	Tauro-Playa el Cura	Amadores	Puerto Rico	Patalavaca-Arguineguín	Las Canteras	Meloneras	Sonnenland	Campo Internacional	Playa del Inglés	El Beril-Las Burras	San Agustín		
<b>ADR (€)</b>	70,5	65,6	52,9	69,2	57,2	59,4	59,9	152,7	45,1	58,7	65,1	79,7	93,5	91,8	78,5	<b>76,2</b>
<b>RevPar (€/hab. disponible)</b>	53,8	54,6	34,9	52,1	35,8	47,2	38,5	133,1	29,5	39,0	45,8	50,9	65,9	58,0	50,3	<b>54,1</b>
<b>Ocupación por plazas (%)</b>	57,3	80,1	44,0	60,6	50,0	78,7	48,3	86,1	54,9	52,4	56,7	49,4	58,2	54,3	50,2	<b>58,7</b>
<b>Ocupación por hab/apart. (%)</b>	76,3	83,2	66,1	75,4	62,5	79,6	64,4	87,2	65,5	66,5	70,4	63,9	70,6	63,2	64,1	<b>71,1</b>
<b>Pop. turística equivalente <sup>(1)</sup></b>	1.111	2.635	1.532	5.624	5.625	3.639	2.988	9.282	3.409	5.763	27.535	1.011	3.456	2.168	1.637	77.416
<b>Empleos en est. alojativos</b>	244	517	342	1.014	787	643	688	2.953	561	1.042	5.249	218	809	512	684	16.263

Fuente: Encuestas de Alojamiento Turístico (ISTAC).

<sup>(1)</sup> La población turística equivalente corresponde a la división de las pernотaciones anuales entre 365 días (o 366 días si el año es bisiesto).