

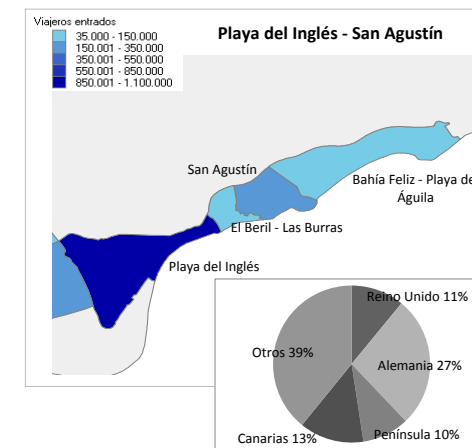
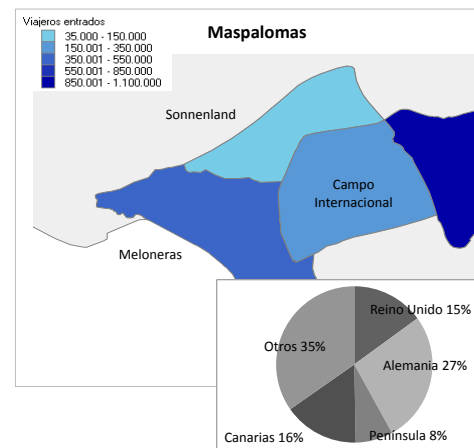
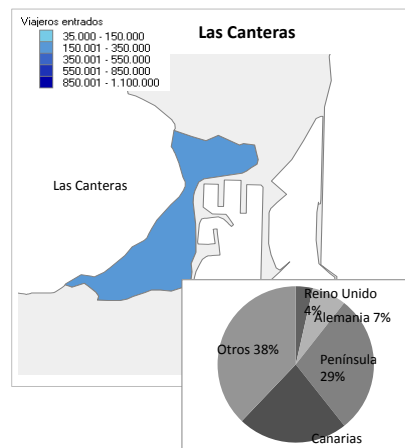
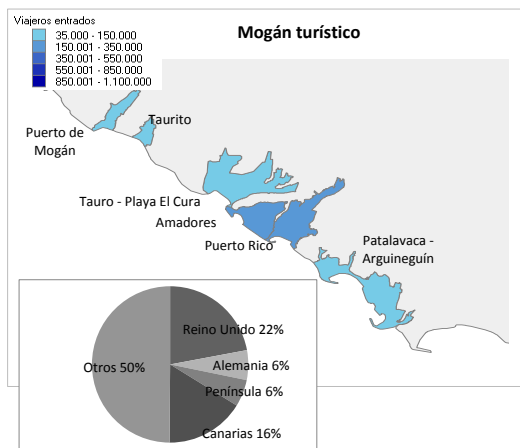
# Indicadores de alojamiento turístico según entidades y núcleos turísticos Gran Canaria (2014)



## Entrada de viajeros en establecimientos alojativos reglados

Entidades turísticas	Mogán turístico						Las Canteras	Maspalomas			Playa del Inglés-San Agustín				Resto	Gran Canaria
	Puerto de Mogán	Taurito	Tauro-Playa el Cura	Amadores	Puerto Rico	Patalavaca-Arguineguín	Las Canteras	Meloneras	Sonnenland	Campo Internacional	Playa del Inglés	El Beril-Las Burras	San Agustín	Bahía Feliz-Playa del Águila		
<b>Extranjero</b>	<b>40.972</b>	<b>92.865</b>	<b>49.303</b>	<b>215.062</b>	<b>176.154</b>	<b>59.819</b>	<b>128.354</b>	<b>298.646</b>	<b>100.720</b>	<b>181.154</b>	<b>846.115</b>	<b>25.935</b>	<b>119.532</b>	<b>75.260</b>	<b>74.449</b>	<b>2.484.339</b>
- Reino Unido	11.454	35.285	15.266	72.110	42.704	2.287	9.378	43.282	31.837	38.128	119.627	2.523	16.391	13.122	11.571	464.965
- Alemania	10.056	14.576	2.899	16.938	1.618	3.936	18.702	134.125	27.099	43.323	316.043	7.784	41.450	7.972	18.748	665.271
- Otros	19.462	43.004	31.138	126.014	131.832	53.596	100.274	121.239	41.784	99.703	410.445	15.628	61.691	54.166	44.130	1.354.103
<b>España</b>	<b>10.971</b>	<b>18.273</b>	<b>12.166</b>	<b>55.268</b>	<b>68.500</b>	<b>12.592</b>	<b>136.337</b>	<b>79.520</b>	<b>45.640</b>	<b>51.158</b>	<b>250.575</b>	<b>11.664</b>	<b>40.666</b>	<b>15.168</b>	<b>109.541</b>	<b>918.040</b>
- Península	5.470	5.058	2.423	16.492	12.888	2.984	76.024	39.165	7.249	12.110	110.472	6.324	12.016	5.213	46.716	360.603
- Canarias	5.501	13.215	9.743	38.776	55.612	9.608	60.313	40.355	38.391	39.048	140.103	5.340	28.650	9.955	62.825	557.437
<b>Total lugares de residencia</b>	<b>51.943</b>	<b>111.138</b>	<b>61.469</b>	<b>270.330</b>	<b>244.655</b>	<b>72.411</b>	<b>264.691</b>	<b>378.166</b>	<b>146.360</b>	<b>232.312</b>	<b>1.096.691</b>	<b>37.599</b>	<b>160.198</b>	<b>90.428</b>	<b>183.990</b>	<b>3.402.379</b>

Entidades turísticas	Mogán turístico						Las Canteras	Maspalomas			Playa del Inglés-San Agustín				Resto	Gran Canaria
	Puerto de Mogán	Taurito	Tauro-Playa el Cura	Amadores	Puerto Rico	Patalavaca-Arguineguín	Las Canteras	Meloneras	Sonnenland	Campo Internacional	Playa del Inglés	El Beril-Las Burras	San Agustín	Bahía Feliz-Playa del Águila		
<b>Extranjero</b>	<b>78,9%</b>	<b>83,6%</b>	<b>80,2%</b>	<b>79,6%</b>	<b>72,0%</b>	<b>82,6%</b>	<b>48,5%</b>	<b>79,0%</b>	<b>68,8%</b>	<b>78,0%</b>	<b>77,2%</b>	<b>69,0%</b>	<b>74,6%</b>	<b>83,2%</b>	<b>40,5%</b>	<b>73,0%</b>
- Reino Unido	22,1%	31,7%	24,8%	26,7%	17,5%	3,2%	3,5%	11,4%	21,8%	16,4%	10,9%	6,7%	10,2%	14,5%	6,3%	13,7%
- Alemania	19,4%	13,1%	4,7%	6,3%	0,7%	5,4%	7,1%	35,5%	18,5%	18,6%	28,8%	20,7%	25,9%	8,8%	10,2%	19,6%
- Otros	37,5%	38,7%	50,7%	46,6%	53,9%	74,0%	37,9%	32,1%	28,5%	42,9%	37,4%	41,6%	38,5%	59,9%	24,0%	39,8%
<b>España</b>	<b>21,1%</b>	<b>16,4%</b>	<b>19,8%</b>	<b>20,4%</b>	<b>28,0%</b>	<b>17,4%</b>	<b>51,5%</b>	<b>21,0%</b>	<b>31,2%</b>	<b>22,0%</b>	<b>22,8%</b>	<b>31,0%</b>	<b>25,4%</b>	<b>16,8%</b>	<b>59,5%</b>	<b>27,0%</b>
- Península	10,5%	4,6%	3,9%	6,1%	5,3%	4,1%	28,7%	10,4%	5,0%	5,2%	10,1%	16,8%	7,5%	5,8%	25,4%	10,6%
- Canarias	10,6%	11,9%	15,9%	14,3%	22,7%	13,3%	22,8%	10,7%	26,2%	16,8%	12,8%	14,2%	17,9%	11,0%	34,1%	16,4%
<b>Total lugares de residencia</b>	<b>100%</b>	<b>100%</b>	<b>100%</b>	<b>100%</b>	<b>100%</b>	<b>100%</b>	<b>100%</b>	<b>100%</b>	<b>100%</b>	<b>100%</b>	<b>100%</b>	<b>100%</b>	<b>100%</b>	<b>100%</b>	<b>100%</b>	<b>100%</b>



# Indicadores de alojamiento turístico según entidades y núcleos turísticos

## Gran Canaria (2014)



### Otros indicadores

Entidades turísticas	Mogán turístico						Las Canteras	Maspalomas			Playa del Inglés-San Agustín				Resto	Gran Canaria
	Puerto de Mogán	Taurito	Tauro-Playa el Cura	Amadores	Puerto Rico	Patalavaca-Arguineguín	Las Canteras	Meloneras	Sonnenland	Campo Internacional	Playa del Inglés	El Beril-Las Burras	San Agustín	Bahía Feliz-Playa del Águila		
<b>Pernoctaciones</b>																
Extranjero	350.363	798.689	440.282	1.896.227	1.846.794	597.503	660.157	2.822.306	989.587	1.692.965	8.387.326	262.633	1.067.229	674.830	343.307	<b>22.830.198</b>
- Reino Unido	95.487	305.350	135.327	619.463	378.080	18.487	47.311	430.142	330.916	333.852	1.041.280	21.002	136.990	112.578	53.303	<b>4.059.570</b>
- Alemania	101.080	133.702	23.921	159.198	14.829	43.119	98.297	1.296.405	274.230	514.135	3.502.196	91.960	434.165	109.866	112.944	<b>6.910.047</b>
- Otros	153.796	359.637	281.034	1.117.566	1.453.885	535.897	514.549	1.095.759	384.441	844.978	3.843.850	149.671	496.074	452.386	177.060	<b>11.860.581</b>
España	42.165	70.748	53.179	257.103	309.665	59.278	378.758	392.001	246.639	266.288	1.313.202	66.296	183.514	73.520	244.349	<b>3.956.706</b>
- Península	23.431	26.523	12.832	89.294	60.838	16.525	251.295	203.071	64.409	82.212	706.888	44.034	66.562	35.578	117.002	<b>1.800.496</b>
- Canarias	18.734	44.225	40.347	167.809	248.827	42.753	127.463	188.930	182.230	184.076	606.314	22.262	116.952	37.942	127.347	<b>2.156.210</b>
<b>Total lugares de residencia</b>	<b>392.529</b>	<b>869.437</b>	<b>493.461</b>	<b>2.153.330</b>	<b>2.156.458</b>	<b>656.781</b>	<b>1.038.914</b>	<b>3.214.308</b>	<b>1.236.226</b>	<b>1.959.253</b>	<b>9.700.528</b>	<b>328.929</b>	<b>1.250.743</b>	<b>748.350</b>	<b>587.657</b>	<b>26.786.904</b>

Entidades turísticas	Mogán turístico						Las Canteras	Maspalomas			Playa del Inglés-San Agustín				Resto	Gran Canaria
	Puerto de Mogán	Taurito	Tauro-Playa el Cura	Amadores	Puerto Rico	Patalavaca-Arguineguín	Las Canteras	Meloneras	Sonnenland	Campo Internacional	Playa del Inglés	El Beril-Las Burras	San Agustín	Bahía Feliz-Playa del Águila		
<b>Estancia media</b>																
Extranjero	7,4	7,5	7,5	7,6	8,8	8,4	4,6	8,0	8,2	8,0	8,4	8,6	7,5	7,8	4,2	<b>7,8</b>
- Reino Unido	7,3	7,5	7,3	7,3	7,5	7,1	4,6	8,6	8,7	7,5	7,5	7,1	6,8	7,4	4,2	<b>7,5</b>
- Alemania	8,3	7,8	6,9	8,0	7,7	8,8	4,7	8,1	8,5	9,7	9,1	9,6	8,4	10,5	5,3	<b>8,6</b>
España	3,5	3,7	4,1	4,4	4,3	4,4	2,6	4,5	5,1	4,8	4,9	5,3	4,3	4,6	2,2	<b>4,0</b>
- Canarias	3,2	3,2	3,9	4,1	4,2	4,2	2,1	4,4	4,5	4,4	4,1	4,0	3,9	3,6	2,0	<b>3,7</b>
<b>Total lugares de residencia</b>	<b>6,6</b>	<b>6,9</b>	<b>6,8</b>	<b>6,9</b>	<b>7,5</b>	<b>7,7</b>	<b>3,6</b>	<b>7,3</b>	<b>7,2</b>	<b>7,3</b>	<b>7,6</b>	<b>7,6</b>	<b>6,7</b>	<b>7,2</b>	<b>3,0</b>	<b>6,8</b>

Entidades turísticas	Mogán turístico						Las Canteras	Maspalomas			Playa del Inglés-San Agustín				Resto	Gran Canaria
	Puerto de Mogán	Taurito	Tauro-Playa el Cura	Amadores	Puerto Rico	Patalavaca-Arguineguín	Las Canteras	Meloneras	Sonnenland	Campo Internacional	Playa del Inglés	El Beril-Las Burras	San Agustín	Bahía Feliz-Playa del Águila		
<b>ADR (€)</b>	67,3	64,5	50,9	59,2	57,0	55,7	58,7	139,6	50,5	58,5	61,5	70,2	94,2	87,6	73,4	<b>71,8</b>
<b>RevPar (€/hab. disponible)</b>	50,5	51,1	33,1	45,5	37,3	39,9	37,8	119,9	33,8	38,2	43,2	45,5	67,0	54,9	47,2	<b>50,8</b>
<b>Ocupación por plazas (%)</b>	53,1	71,9	45,2	63,2	51,5	63,2	45,8	84,3	52,4	48,0	52,6	44,0	57,5	51,4	48,9	<b>55,6</b>
<b>Ocupación por hab/apart. (%)</b>	75,0	79,2	65,0	76,8	65,4	71,7	64,3	85,8	66,9	65,3	70,2	64,8	71,2	62,7	64,3	<b>70,8</b>
<b>Pop. turística equivalente <sup>(1)</sup></b>	1.075	2.382	1.352	5.900	5.908	1.799	2.846	8.806	3.387	5.368	26.577	901	3.427	2.050	1.610	<b>73.389</b>
<b>Empleos en est. alojativos</b>	162	496	285	925	758	316	710	2.723	521	922	4.994	222	810	413	747	<b>15.004</b>

Fuente: Encuestas de Alojamiento Turístico (ISTAC).

<sup>(1)</sup> La población turística equivalente corresponde a la división de las pernoctaciones anuales entre 365 días (o 366 días si el año es bisiesto).